

Incidencia zhubných nádorov
v Slovenskej republike **2012**

Cancer incidence
in the Slovak
Republic
2012

Národný onkologický register SR
National Cancer Registry of Slovakia

Incidenca zhubných nádorov
v Slovenskej republike **2012**

*Cancer incidence
in the Slovak Republic **2012***

Zostavovateľ / *Editor*:
MUDr. Chakameh Safaei Diba

Hlásenia zhubných nádorov spracovali | *Cancer reports processed*:

MUDr. Ivana Krajčovičová, PhD.
MUDr. Andrea Ligačová
MUDr. Chakameh Safaei Diba
MUDr. Monika Šandorová
MUDr. Danijela Ščepanović, PhD.
Alena Brázdovičová
Anna Dávidová
Bc. Alena Grúberová
Eva Horská
Marta Kajabová
Eva Malinovská
Mária Zemešová

Dáta štatisticky spracoval | *Data statistically processed*:

Ing. Juraj Adamčík

Recenzenti | *Reviewers*:

MUDr. Anna Baráková
PhDr. Zuzana Hološová, PhD.

Národný onkologický register SR, Národné centrum zdravotníckych informácií,
Lazaretská 26, 811 09 Bratislava, SR

*National Cancer Registry of Slovakia, National Health Information Center,
Lazaretska 26, 811 09 Bratislava, the Slovak Republic*

© 2021 Národné centrum zdravotníckych informácií, Národný onkologický register SR

Všetky práva vyhradené. Žiadna časť tohto dokumentu nesmie byť reprodukováná žiadnym spôsobom, elektronicky, mechanicky, fotograficky, či iným spôsobom bez citovania zdroja NOR SR/NCZI.

© 2021 National Health Information Center, National Cancer Registry of Slovakia

All rights reserved. No part of this document may be reproduced in any form or by any means, electronic, mechanical, photocopying, or otherwise, without citation of the source.

Vydavateľstvo NCZI, Bratislava 2021

Publisher NHIC, Bratislava 2021

ISBN 978-80-89292-79-0

EAN 9788089292790

Osobitne ďakujeme všetkým medicínskym pracovníkom regionálnych onkologických oddelení za ich profesionálny prístup a úsilie, ktoré umožnilo publikovať túto publikáciu.

Special thanks to all medical staff of regional oncology departments for their professional approach and effort which enabled to publish this annual.

MUDr. Vladimír Vlasák
Bc. Magdaléna Pavlovová
MUDr. Ľubica Sladkovičová
MUDr. Pavel Vojtko
MUDr. Zuzana Borská
MUDr. Vladimír Václav
RNDr. Zuzana Honzátková
Ing. Dagmar Krajčovičová
MUDr. Oľga Nádaská
MUDr. Erika Grmanová
MUDr. Katarína Popracová
MUDr. Martin Kučma
MUDr. Juraj Kubík
MUDr. Tibor Csóka
MUDr. Anna Rábeková
MUDr. Adrián Nečas
MUDr. František Cimmermann
MUDr. Branislav Bystrický
MUDr. Zlatica Schmidtová
MUDr. Dušan Magdín
MUDr. Juraj Detvay
MUDr. Jozef Kováč
MUDr. Tibor Krátky
MUDr. Jozef Kováč
MUDr. Pavol Demo
MUDr. Ján Kubiš
MUDr. Monika Sláviková
MUDr. Július Hering
MUDr. Jaroslava Machanová

MUDr. Iveta Pálkovácová
MUDr. Anna Bomborová
MUDr. Zuzana Berátšová
Zdena Pliešovská
MUDr. Richard Hrubý
MUDr. Marta Švarcová
MUDr. Alojz Širanec
MUDr. Darina Mazúrová
MUDr. Beáta Ujcová
MUDr. Peter Mrlían
MUDr. Marta Bodorová
MUDr. Ľudmila Preťová
MUDr. Valéria Tkáčova
MUDr. Jozef Chovanec
MUDr. Tatiana Albertová
MUDr. Brigita Timuláková
MUDr. Juraj Beniak
MUDr. Darina Bartovičová
MUDr. Michal Smaržík
MUDr. Erika Hnatová
MUDr. Andrej Sabanoš
MUDr. Veronika Langerová
MUDr. Jana Župčanová
MUDr. Marianna Šimunová
MUDr. Helena Šarošiová
MUDr. Ľudmila Kíronská
MUDr. Zlata Šimkovičová
MUDr. Ingrid Kernová
MUDr. Bibiana Žiarna

OBSAH

Používané skratky	6
Úvod	7
Prezentácia výstupov NOR SR	10
Komentár	12
Stredný stav obyvateľstva v Slovenskej republike v roku 2012	13
Prehľad trojmiestnych kódov jednotlivých lokalizácií zhubných nádorov podľa 10. revízie Medzinárodnej klasifikácie chorôb (MKCH-10-SK-2013)	14
Incidencia zhubných nádorov	
Tabuľka 1A: Ochorenia na zhubné nádory (dg.C00 - C97 a D00 - D09) u mužov hlásené z územných jednotiek Slovenska v roku 2012	17
Tabuľka 1B: Ochorenia na zhubné nádory (dg.C00 - C97 a D00 - D09) u žien hlásené z územných jednotiek Slovenska v roku 2012	20
Tabuľka 2: Hlásené ochorenia na zhubné nádory v SR a v krajoch podľa pohlavia a lokalizácie ochorenia v roku 2012	23
Tabuľka 3A: Hlásené ochorenia na zhubné nádory u mužov v SR podľa vekovej skupiny a lokalizácie ochorenia v roku 2012	50
Tabuľka 3B: Hlásené ochorenia na zhubné nádory u žien v SR podľa vekovej skupiny a lokalizácie ochorenia v roku 2012	55
Tabuľka 4: Hlásené ochorenia na zhubné nádory v okresoch SR podľa pohlavia a lokalizácie ochorenia v roku 2012	60
Klinické štádia	
Tabuľka 5A: Klinické štádia hlásených ochorení na zhubné nádory u mužov v SR podľa lokalizácie ochorenia v roku 2012	201
Tabuľka 5B: Klinické štádia hlásených ochorení na zhubné nádory u žien v SR podľa lokalizácie ochorenia v roku 2012	202
Úmrtnosť	
Tabuľka 6: Počet registrovaných úmrtí na C00 - C97 a D00 - D48 a miery úmrtnosti v SR podľa pohlavia a lokalizácie v roku 2012	203
Prevalencia	
Tabuľka 7A: Prevalencia nádorových ochorení u mužov na Slovensku podľa vybraných lokalizácií a vekových skupín k 31.12.2012 (1978-2012)	206
Tabuľka 7B: Prevalencia nádorových ochorení u žien na Slovensku podľa vybraných lokalizácií a vekových skupín k 31.12.2012 (1978-2012)	207
Príloha 1: Vývoj incidence zhubných nádorov v SR (grafy)	208

CONTENT

Abbreviations used	6
Introduction	12
Mid-year population of the Slovak Republic in 2012	13
3-digit codes for cancer sites (ICD-10-SK-2013)	14
Cancer Incidence	
Table 1A: Cancer cases (C00 – C97 and D00 – D09) in males reported in Slovak regional units in 2012	17
Table 1B: Cancer cases (dg.C00 – C97 and D00 – D09) in females reported in Slovak regional units in 2012	20
Table 2: Reported cancer cases in Slovakia and regions by sex and site in 2012	23
Table 3A: Reported cancer cases in males in Slovakia by age-group and site in 2012	50
Table 3B: Reported cancer cases in females in Slovakia by age-group and site in 2012	55
Table 4: Reported cancer cases in the districts of Slovakia by sex and site in 2012	60
Clinical stages	
Table 5A: Clinical stages of the reported cancer cases of males in Slovakia by site in 2012	201
Table 5B: Clinical stages of the reported cancer cases of females in Slovakia by site in 2012	202
Mortality	
Table 6: Number of deaths C00–C97 and D00–D48 and mortality rates in Slovakia by sex and site in 2012	203
Prevalence	
Table 7A: Cancer prevalence of all and selected sites in males by age group in Slovakia at 31st December 2012 (1978–2012)	206
Table 7B: Cancer prevalence of all and selected sites in females by age group in Slovakia at 31st December 2012 (1978–2012)	207
Appendix 1: Trends of cancer incidence in Slovakia (graphs)	208

POUŽÍVANÉ SKRATKY

Tabuľka 1 – 6:

MKCH-10	Medzinárodná štatistická klasifikácia chorôb a príbuzných zdravotných problémov, 10. revízia
Abs.	Absolútny počet ochorení
Perc.	Percento (z absolútneho počtu všetkých hlásených ochorení)
Hrubá incidencia	Počet ochorení pripadajúcich na 100 000 obyvateľov daného územného celku („skutočná incidencia“)
Štand.	Štandardizovaná incidencia (hodnoty incidencie prepočítané priamou metódou na svetovú štandardnú populáciu (na 100 000 obyvateľov)
DCO	Počet prípadov zistených iba z údajov uvedených v hlásení o úmrtí

ABBREVIATIONS USED

Table 1 – 6:

ICD-10	<i>International Statistical Classification of Diseases and Related Health Problems, 10th Revision</i>
Abs.	<i>Absolute numbers</i>
Per cent	<i>Percentage (proportional frequency to the total of reported cases)</i>
CR	<i>Crude incidence rates (number of cases per 100.000 inhabitants)</i>
WSR	<i>World Standardized Rates</i>
DCO	<i>“Death Certificate Only” – cases (cases included in incidence on the basis of Death Certificate Only)</i>

ÚVOD

Analytická publikácia „Incidencia zhubných nádorov v Slovenskej republike 2012“ je v poradí 30. zväzkom publikácie tohto typu, ktorých cieľom je prezentovať údaje o výskyte zhubných nádorov (ZN) v Slovenskej republike.

Údaje spracované za rok 2012 kompletizujú už 45-ročný časový rad novozistených prípadov onkologických ochorení na Slovensku od roku 1968 ako aj prepočet ich výskytu podľa špecifických relatívnych mier na počet obyvateľov SR (incidencia) podľa toho, či ide o vývoj iba na úrovni celej SR alebo o zistenie rozdielov vo výskyte ZN medzi rôznymi celkami (regiónmi SR alebo medzinárodne medzi jednotlivými krajinami), kde sa pre objektívnejšie porovnanie musia dodržiavať iné prepočty (iné štandardy).

Okrem podrobných údajov o nových ZN a ich incidencii na celoštátnej úrovni, prináša aj táto publikácia informácie o sledovaných ukazovateľoch v jednotlivých krajoch a okresoch Slovenska, čo je pre monitorovanie regionálnych rozdielov vo výskyte ZN z epidemiologického hľadiska veľmi dôležité.

Podobne ako v posledných rokoch, aj v tejto publikácii sa uvádzajú údaje o klinických štádiách ochorení všetkých novodiagnostikovaných prípadov z roku 2012, údaje o úmrtnosti ako aj informácia o prevalenčných počtoch prežívajúcich pacientov so ZN za príslušné obdobie. Práve táto informácia je nevyhnutným základom pre hodnotenie efektivity zdravotnej i sociálno-ekonomickej starostlivosti o týchto pacientov, resp. odrazom zdravotného uvedomenia obyvateľov: ich prístupu k preventívnym onkologickým prehliadkam s ev. dodržiavaním potrebných liečebných postupov s cieľom udržať si najmä duševné, ale aj fyzické zdravie na optimálnej úrovni.

V národnom onkologickom registri SR (ďalej NOR SR) sa pre klasifikáciu onkologických ochorení používa 3-miestny kód 10-tej revízie Medzinárodnej klasifikácie chorôb (MKCH-10-SK-2013) spolu s použitím topografických a morfológických kódov Medzinárodnej klasifikácie chorôb pre onkológiu (tretie vydanie, MKCH-O-3). Ide o kódy: C00 – C97 pre malígne nádory a D00 – D09 pre nádory v štádiu in situ.

Na základe odporúčenia Svetovej zdravotníckej organizácie sa hlásia a evidujú v SR i nezhubné nádory centrálnej nervovej sústavy a endokrinných orgánov

(D32, D33 a D35) a nádory neurčitého a neznámeho správania (D37 až D48). Pre hodnotenie klinických štádií sa použila slovenská verzia klasifikácie TNM-7, vydanie z roku 2014. Na odporúčenie Medzinárodnej agentúry pre výskum rakoviny v Lyone (IARC-WHO) boli niektoré nádory neurčitého správania, uvedené v treťom vydaní Medzinárodnej klasifikácie chorôb pre onkológiu (ICD-O-3), preklasifikované na malígne (napr. polycythaemia vera, niektoré trombocytémie, papilárny ependymóm, myelodysplastické syndrómy a ďalšie nozologické jednotky). Podobne bola v ICD-O-3 zmenená i morfológická terminológia niektorých onkologických ochorení (viď ICD-O-3 s. 239 – 240).

Povinnosť hlásiť ochorenia na zhubné a iné nádory na Slovensku stanovuje zákon č. 576/2004 Z. z. o zdravotnej starostlivosti, službách súvisiacich s poskytovaním zdravotnej starostlivosti a o zmene a doplnení niektorých zákonov a zákon č. 153/2013 Z. z. o národnom zdravotníckom informačnom systéme a o zmene a doplnení niektorých zákonov v znení neskorších predpisov (NZIS) a im prislúchajúca vyhláška MZ SR č. 74/2014 Z. z., ktorou sa ustanovuje zoznam hlásení do národných zdravotných registrov, ich charakteristiky, podrobnosti o obsahu národných zdravotných registrov, postupe, metódach, okruhu spravodajských jednotiek a lehotách hlásení do národných zdravotných registrov.

Vzhľadom na to, že manažovanie diagnosticko-terapeutického procesu u pacientov s onkologickým ochorením má interdisciplinárny charakter a týka sa veľkého počtu poskytovateľov príslušných špecializácií, hlásnu povinnosť za daný rok má:

- poskytovateľ zdravotnej starostlivosti (špecialista), ktorý skompletizoval u pacienta diagnózu nádorového ochorenia (ale nemanázuje liečbu) – príslušní špecialisti vrátane chirurgických disciplín;
- poskytovateľ zdravotnej starostlivosti (špecialista), ktorý diagnostikoval onkologické ochorenie u pacienta a zároveň manažuje liečbu vo svojej réžii – ide napr. o dermatológa, urológa, neurochirurga, gynekológa, hematológa atď.;
- poskytovateľ zdravotnej starostlivosti (špecialista), ktorý manažuje liečbu a zároveň pacienta dispenzarizuje – najčastejšie ide o klinického onkológa.

Zdroje informácií pre NOR SR

Okrem povinných hlásení zhubného nádoru (HZN) môžeme ďalšie zdroje informácií pre NOR SR rozdeliť do troch hlavných kategórií:

- nemocničné zdroje a databáza hospitalizovaných pacientov v SR, resp. Hlásenie o prijatí do ústavnej starostlivosti;
- histopatologické nálezy, ktoré sú podstatným zdrojom údajov pre register (každé patologické pracovisko je povinné zasielať ich v kópii NOR SR);
- listy o prehliadke mŕtveho a štatistické hlásenia o úmrtí (LoPM), ktoré pre NOR SR poskytujú ŠÚ SR.

LoPM sú dôležitým zdrojom údajov pre databázu registra.

Ak údaje pacientov v hláseniach nie sú úplné alebo chýbajú, a ak jediné informácie o ich chorobe sú získané z úmrtného listu, pracovníci NOR SR musia vykonať časovo náročnú prácu pri dohľadávaní údajov (aj urgovaním lekárov získať od nich dáta o pacientoch).

Výpočet prevalencie si vyžaduje poznať „životný“ status pacienta, aby sa dal zaradiť do potrebnej kategórie: žije, zomrel. Tieto údaje sa získavajú z Centrálného registra obyvateľstva za všetky osoby registrované v databáze NOR SR.

Kvalita údajov a úplnosť registrácie za rok 2012

Kvalitu údajov a úplnosť registrácie onkologických prípadov možno posudzovať podľa týchto parametrov:

- Podiel mikroskopicky potvrdených prípadov, ktorý je na úrovni **95,3 %**
- Podiel novodiagnostikovaných prípadov evidovaných len na základe LoPM (tzv. DCO prípady – Death Certificate only Cases) na úrovni **3 %**
- Pomer úmrtnosti k incidencii, tzv. Mortality Incidence Ratio (MIR).

Pomer úmrtnosti k incidencii (MIR) sa vypočíta vypočítaním počtu úmrtí na ZN v danom roku počtom nových diagnostikovaných prípadov na všetky diagnózy alebo vybrané diagnózy/lokalizácie v tom istom roku:

- MIR väčšie ako 1 naznačujú horšie prežitie = vyššiu úmrtnosť
- MIR menej ako 1 by naznačovalo, že na konkrétny ZN zomrelo menej ľudí ako bolo v danom roku diagnostikovaných vid. graf 1

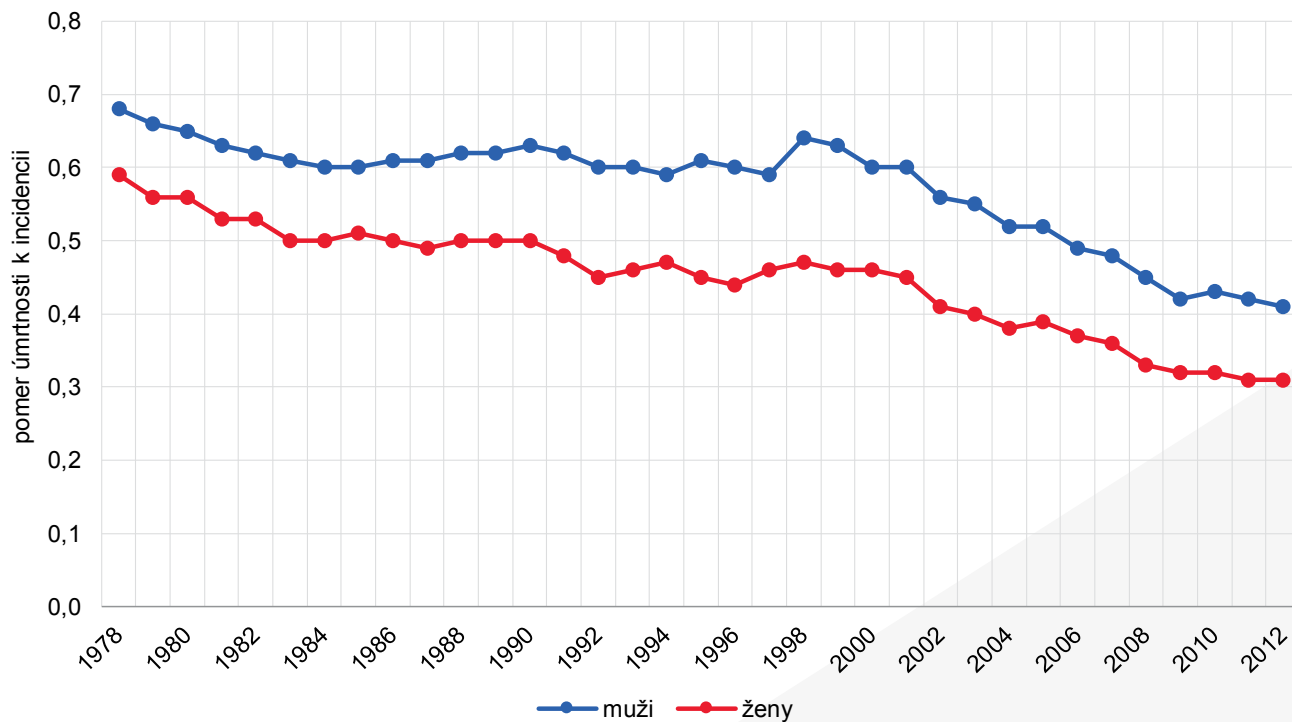
Keďže MIR je pomer dvoch ukazovateľov, ktoré sa môžu v priebehu času meniť, systematické monitorovanie trendov MIR je dôležité.

Napríklad zníženie MIR v priebehu času by znamenalo, že došlo k zlepšeniu prežitia (znižil sa počet úmrtí), na čo môže mať vplyv:

- najmä zlepšenie diagnostiky a liečby konkrétneho ZN (napriek zvýšeniu výskytu)
- najmä optimalizácia sociálno-ekonomických podmienok pacienta
- kombinácia oboch aspektov

MIR môže pomôcť identifikovať skupiny obyvateľstva s horšími výsledkami prežitia, čo by malo byť výzvou na prehodnotenie aktuálneho liečebného postupu v praxi či aj iných podmienok, ktoré horšie prežívanie môžu negatívne ovplyvňovať (napr. aj sociálne a ekonomické aspekty). MIR sa môže použiť aj na medzinárodné benchmarking, pretože vo väčšine krajín sú údaje o počte novodiagnostikovaných ZN a úmrtiach všeobecne dostupné a MIR sa dá jednoducho vypočítať.

GRAF 1: VÝVOJ POMERU ÚMRTNOSTI K INCIDENCIÍ (MIR)



PREZENTÁCIA VÝSTUPOV NOR SR

Národný onkologický register Slovenskej republiky (NOR SR) ponúka informácie o onkologických ochoreniach aj v elektronickej forme na svojom webovom portáli: <https://iszi.nczisk.sk/nor.sr/>, ktorý NCZI spustilo ako svoju novú webovú stránku v pilotnej (od 07/2019) a následne v ostrej prevádzke (od 12/2019).

Ide o modernú interaktívnu webovú platformu s informáciami o onkologických ochoreniach v Slovenskej republike, vďaka ktorej patientske organizácie aj odborní i laická verejnosť môžu získať prehľad o epidemiologickej situácii onkologických ochorení na Slovensku – výskyt ZN na Slovensku na celonárodnej úrovni od roku 1978.

Tento interaktívny nástroj poskytujúci vizualizáciu výstupných údajov z NOR SR prostredníctvom grafického zobrazenia absolútnych počtov prípadov, ich percentuálneho zastúpenia a epidemiologických indikátorov výskytu choroby ako sú ukazovatele tzv. relatívnych mier na počet obyvateľov, a to: incidencia a úmrtnosť (mortalita). Prezentácia výstupov NOR SR taktiež ponúka vizualizáciu odhadovaného výskytu onkologických ochorení na Slovensku (viď graf 2) ako aj jeho porovnanie v medzinárodnom kontexte.

- Vývoj incidencie v rokoch 1978–1996 (onkologické diagnózy podľa MKCH-9, pôvodné územné členenie SR), vývoj incidencie v rokoch 1997–2011 (onkologické diagnózy podľa MKCH-10, aktuálne územné členenie SR), sumárny pohľad

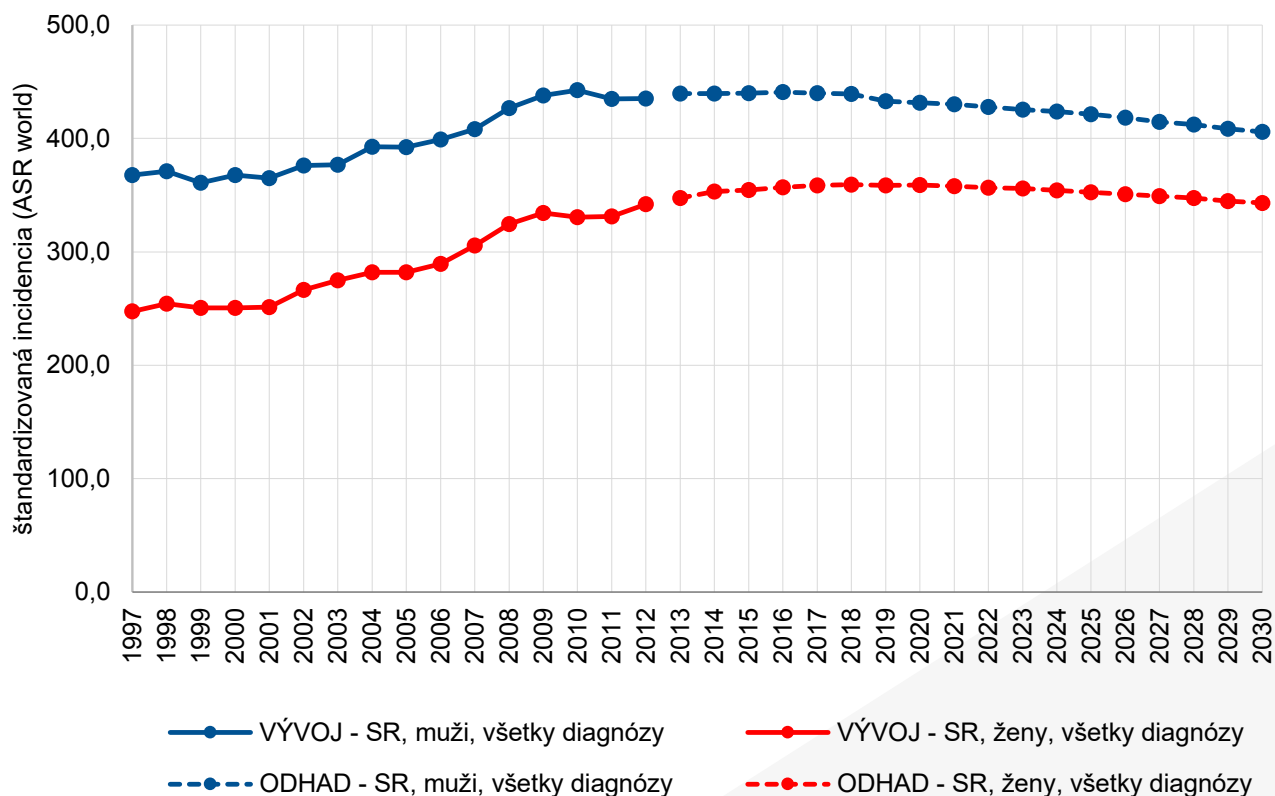
na vývoj incidencie v rokoch 1978 – 2011, podľa diagnózy, podľa pohlavia, podľa územia, podľa 5-ročných vekových skupín, taktiež zobrazenie údajov o úmrtnosti (mortalite) na zhubné nádory v SR (primárny zdroj pre výpočet úmrtnosti je ŠÚ SR). Súčasťou ponúkaných informácií sú aj klinické štádiá a incidencia vo vybranom roku v bohatom grafickom a mapovom zobrazení.

- Ako ďalšiu novinku na Slovensku NOR SR a NCZI prinieslo prognózy vývoja výskytu zhubných nádorov až do roku 2030 (viď graf 3).

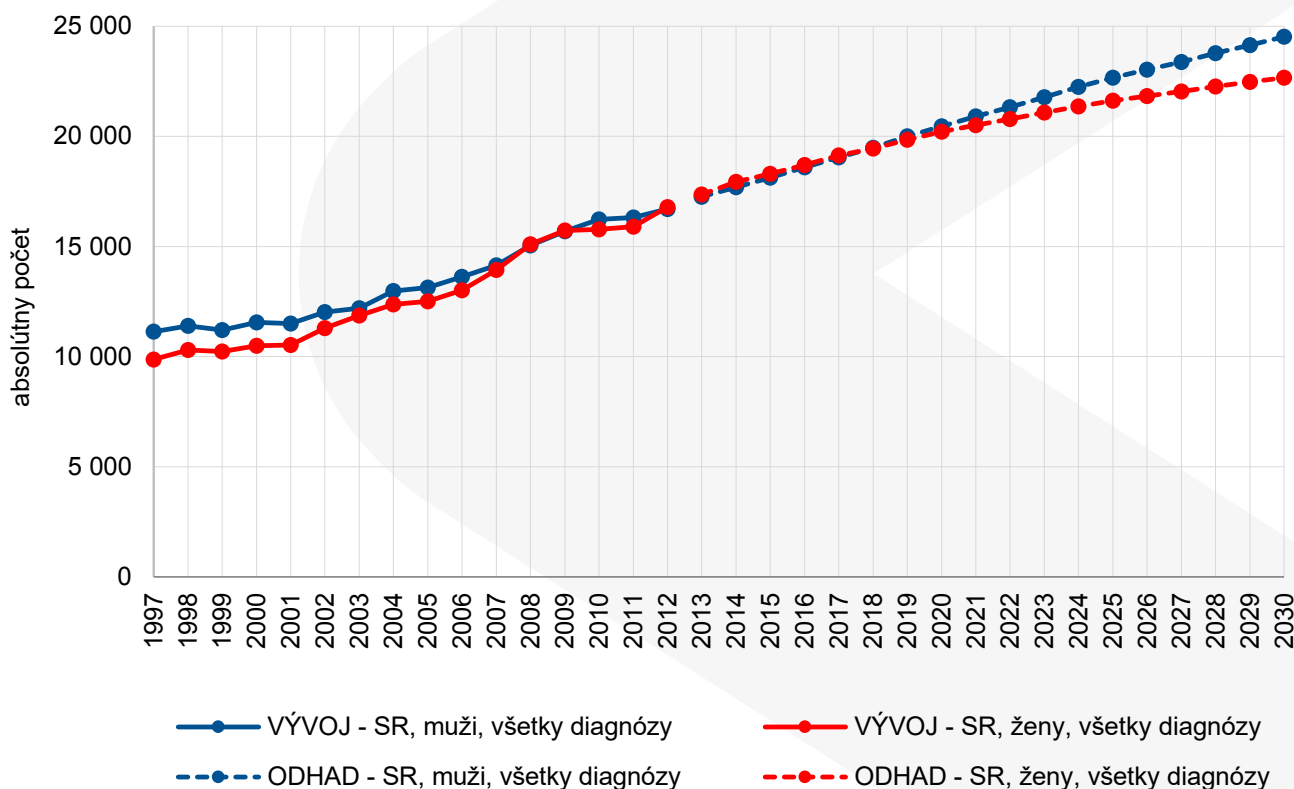
Vďaka dlhoročnej, viac ako 40-ročnej existencii NOR SR, spracované údaje umožňujú sledovanie geografických a časových trendov výskytu onkologických ochorení na Slovensku. Vysoká kvalita spracovaných dát a ich analýza, aj vďaka doplňujúcim špecifickým údajom o charakteristike príslušného onkologického ochorenia, sú podkladom pre preventívne opatrenia ako aj intervenčné aktivity v rámci zdravotnej starostlivosti o onkologických pacientov.

Uvedená webová platforma predstavuje naplnenie časti poslania NOR SR, ktorou je prinášať relevantné a objektívne dáta z primárneho zdroja, overené Medzinárodnou agentúrou pre výskum rakoviny (IARC – International Agency for Research on Cancer). Ponúka tak základ pre pochopenie epidemiologickej situácie a tvorbu zdravotnej politiky v SR.

GRAF 2: VÝVOJ A ODHAD INCIDENCIE (ŠTANDARDIZOVANÁ INCIDENCIA (ASR WORLD))



GRAF 3: VÝVOJ A ODHAD INCIDENCIE (ABSOLÚTNY POČET)



HODNOTENIE ROKU 2012

Pri kompletizácii počtu hlásení prípadov so ZN na Slovensku za rok 2012 sa pracovníci NOR SR opäť stretávali s problémami, ktoré značne prispeli k časovému sklzu spracovania údajov. Okrem zvyšujúceho sa počtu nových prípadov ZN ročne (pre starnutie populácie, čo je typický aspekt vývoja incidencie vo všetkých vyspelých krajinách) sa na oneskorení spracovaných údajov podieľalo najmä nedodržovanie hlásnej povinnosti spravodajskými jednotkami (SJ), a to napriek opakovaným urgenciám.

V roku 2012 bolo spracovaných 33 642 prípadov ZN, ale aj niektoré nezhubné nádory a nádory neurčitého a neznámeho správania, ktoré boli novodiagnostikované u pacienta v danom roku.

Do júna 2013 bolo papierovo doručených 21 915 hlásení, čo je len 66 % z počtu očakávaných hlásení. Dôvodom pre oneskorenie v spracovaní aj tejto publikácie boli prioritne 2 príčiny:

Urgovanie chýbajúcich hlásení – až 34 % prípadov bolo potrebné opakovane urgovať (posledné hlásenia boli doručené až v januári 2020!), a to na základe porovnania počtu prípadov v registri s databázou hospitalizovaných podľa špecifických identifikačných kódov; pre chýbanie prípadov (pacientov) v registri bolo urgovaných 12 098 hlásení (hlavne histopatologické nálezy a prepúšťacie správy).

Nevyplňovanie hlásení z chýbajúcich (neobsadených) alebo nespolupracujúcich poliklinických oddelení klinickej onkológie (POKO), ktoré museli z dostupnej dokumentácie vypisovať pracovníci NOR SR. Z urgovaných 12 098 prípadov z 80 zdravotníckych zariadení bolo v NOR SR vypísaných 11 227 hlásení.

Komentár

V roku 2012 bolo hlásených a zaregistrovaných spolu **32 643** nových ZN prípadov; v **16 363** prípadoch išlo o mužov a v **16 280** prípadoch o ženy.

Na ZN zomrelo v roku 2012 spolu **12 033** pacientov, a to **6 859** mužov a **5 175** žien (bez ohľadu na to, v ktorom roku bol u nich ZN diagnostikovaný).

Prevalencia prípadov so ZN predstavovala k 31.12.2012 z počtu prípadov evidovaných v NOR SR

od roku 1978: **236 816** žijúci osôb, a to **96 097** mužov a **140 719** žien.

Údaje o počte ZN, miere hrubej i štandardizovanej incidencii ZN na Slovensku, prezentované v tejto publikácii, poukazujú naďalej na kontinuálne zvyšovanie nových onkologických prípadov ročne.

Pozitívnym znakom vo vývoji incidencie na Slovensku je prekvapujúce zvýšenie počtu prípadov nádorov v štádiu in situ (a to nielen krčka maternice (567), ktorý prvýkrát prekročil počet ZN v tejto lokalizácii (556), ale i ďalších orgánových lokalizácií, čo poukazuje na zvýšenie aktivít v oblasti sekundárnej prevencie.

Päť najčastejších lokalizácií prípadov ZN podľa pohlavia uvádza tabuľka A.

INTRODUCTION

Analytical publication "Cancer incidence in the Slovak Republic 2012" is the 30th volume of the periodicals presenting the incidence rates of malignant tumors in Slovak Republic since 1968. It is the sequel to the series of data processed since 1968. The detailed data on cancer incidence at national and district levels together with clinical stages, mortality rates and prevalence are included as well.

The incidence rates in 2012 indicate increase of cancer cases for both sexes. In 2012 the total number of registered cases reached **32 643** new cancer cases, **16 363** and **16 280** cases in males and females respectively. For this increase and large occurrence in males are caused mainly by non-melanoma skin cancer, colorectal, lung and prostate cancers. In females, increase of overall number of cancer cases was primarily caused by non-melanoma skin, breast, colorectal, female genital organs and lung cancers and to a lesser extent by other cancer sites. The only positive signs of cancer evolution in Slovakia are surprisingly increase of in situ cancers all sites indicating increasing activities in secondary cancer prevention.

TABUĽKA A: PÄŤ NAJČASTEJŠÍCH NOVODIAGNOSTIKOVANÝCH ZN PODĽA POHLAVIA V SR ZA ROK 2012

TABLE A: FIVE MOST COMMON CANCER CASES BY SEX IN SLOVAK REPUBLIC IN 2012

Poradie Rank	Muži Male			Poradie Rank	Ženy Female		
	MKCH-10 ICD-10	Počet Number	Percento Per cent		MKCH-10 ICD-10	Počet Number	Percento Per cent
1.	C44	2 930	17,9	1.	C44	3 096	19,0
2.	C18-C21	2 218	13,5	2.	C50	2 947	18,1
3.	C34	1 969	12,0	3.	C18-C21	1 641	10,1
4.	C61	1 966	12,0	4.	C54-C55	927	5,7
5.	C67	786	4,8	5.	C34	683	4,2

STREDNÝ STAV OBYVATEĽSTVA V SLOVENSKEJ REPUBLIKE V ROKU 2012

MID-YEAR POPULATION OF THE SLOVAK REPUBLIC IN 2012

Stav k 01. 07. 2012

Vek Age	Muži Males	Ženy Female
0 - 4	148 938	141 721
5 - 9	137 128	129 790
10 - 14	140 610	133 389
15 - 19	166 208	158 236
20 - 24	199 762	192 303
25 - 29	220 698	211 081
30 - 34	233 761	221 528
35 - 39	227 384	216 727
40 - 44	184 867	180 109
45 - 49	184 807	184 539
50 - 54	185 930	189 758
55 - 59	186 529	201 442
60 - 64	152 612	177 286
65 - 69	97 662	130 064
70 - 74	70 696	108 488
75 - 79	48 047	86 324
80 - 84	30 511	65 066
85+	17 718	45 869
Spolu / Total	2 633 866	2 773 714

PREHĽAD TROJMIESTNYCH KÓDOV JEDNOTLIVÝCH LOKALIZÁCIÍ ZHUBNÝCH NÁDOROV PODĽA 10. REVÍZIE MEDZINÁRODNEJ KLASIFIKÁCIE CHORÔB (MKCH-10-SK-2013)

3-DIGIT CODES FOR CANCER SITES (ICD-10-SK-2013)

Zhubné nádory pery, ústnej dutiny a hltana (C00 – C14)

- C00 Zhubný nádor pery
- C01 Zhubný nádor koreňa jazyka
- C02 Zhubný nádor iných a nešpecifikovaných častí jazyka
- C03 Zhubný nádor ďasna
- C04 Zhubný nádor ústnej spodiny
- C05 Zhubný nádor podnebia
- C06 Zhubný nádor iných a nešpecifikovaných častí úst
- C07 Zhubný nádor priušnej žľazy
- C08 Zhubný nádor iných a nešpecifikovaných veľkých slinných žliaz
- C09 Zhubný nádor mandlí
- C10 Zhubný nádor ústnej časti hltana (orofaryngu)
- C11 Zhubný nádor nosohltana (nazofaryngu)
- C12 Zhubný nádor hruškovitého zálivu (sinus pyriformis)
- C13 Zhubný nádor hrtanovej časti hltana (hypofaryngu)
- C14 Zhubný nádor iných a nepresne určených lokalizácií v oblasti pery, ústnej dutiny a hltana

Zhubné nádory tráviacich orgánov (C15 – C26)

- C15 Zhubný nádor pažeráka
- C16 Zhubný nádor žalúdka
- C17 Zhubný nádor tenkého čreva
- C18 Zhubný nádor hrubého čreva
- C19 Zhubný nádor rektosigmoidového spojenia
- C20 Zhubný nádor konečníka
- C21 Zhubný nádor anusu a análneho kanála
- C22 Zhubný nádor pečene a vnútropečeňových žlčových ciest
- C23 Zhubný nádor žlčníka
- C24 Zhubný nádor iných a nešpecifikovaných častí žlčových vývodov
- C25 Zhubný nádor podžalúdkovej žľazy
- C26 Zhubný nádor iných a nepresne určených častí tráviacich orgánov

Zhubné nádory dýchacích a vnútrohruďníkových orgánov (C30 – C39)

- C30 Zhubný nádor nosovej dutiny a stredného ucha
- C31 Zhubný nádor prínosových dutín
- C32 Zhubný nádor hrtana
- C33 Zhubný nádor priedušnice
- C34 Zhubný nádor priedušiek a pľúc
- C37 Zhubný nádor týmusu
- C38 Zhubný nádor srdca, medzipleúcia (mediastína) a pohrudnice
- C39 Zhubný nádor iných a nepresne určených miest dýchacej sústavy a vnútrohruďníkových orgánov

Zhubné nádory kostí a kĺbovej chrupky (C40 – C41)

- C40 Zhubný nádor kosti a kĺbovej chrupky končatín
- C41 Zhubný nádor kosti a kĺbovej chrupky iných a nešpecifikovaných lokalizácií

Melanóm a iné zhubné nádory kože (C43 – C44)

- C43 Malígný melanóm kože
- C44 Iné zhubné nádory kože

Zhubné nádory mezotelu a mäkkého tkaniva (C45 – C49)

- C45 Mezotelióm
- C46 Kaposiho sarkóm
- C47 Zhubný nádor periférnych nervov a autonómneho nervového systému
- C48 Zhubný nádor retroperitonea a peritonea
- C49 Zhubný nádor iného spojivového a mäkkého tkaniva

Zhubné nádory prsníka (C50)

- C50 Zhubný nádor prsníka

Zhubné nádory ženských pohlavných orgánov (C51-C58)

- C51 Zhubný nádor vulvy
- C52 Zhubný nádor pošvy
- C53 Zhubný nádor krčka maternice
- C54 Zhubný nádor tela maternice
- C55 Zhubný nádor bližšie neurčenej časti maternice
- C56 Zhubný nádor vaječníka
- C57 Zhubný nádor iných a nešpecifikovaných ženských pohlavných orgánov
- C58 Zhubný nádor placenty

Zhubné nádory mužských pohlavných orgánov (C60 - C63)

- C60 Zhubný nádor penisu
- C61 Zhubný nádor predstojnice - prostaty
- C62 Zhubný nádor semenníkov
- C63 Zhubný nádor iných bližšie nešpecifikovaných mužských pohlavných orgánov

Zhubné nádory močovej sústavy (C64 - C68)

- C64 Zhubný nádor obličky (okrem obličkovej panvičky)
- C65 Zhubný nádor obličkovej panvičky
- C66 Zhubný nádor močovodu
- C67 Zhubný nádor močového mechúra
- C68 Zhubný nádor iných a nešpecifikovaných močových orgánov

Zhubné nádory oka, mozgu a iných časti CNS (C69 - C72)

- C69 Zhubný nádor oka a očných adnexov
- C70 Zhubný nádor mozgových plien (meningov)
- C71 Zhubný nádor mozgu
- C72 Zhubný nádor miechy, hlavových nervov a iných časti CNS

Zhubné nádory štítnej žľazy a iných žliaz s vnútorným vylučovaním (C73 - C75)

- C73 Zhubný nádor štítnej žľazy
- C74 Zhubný nádor nadobličky
- C75 Zhubný nádor iných žliaz s vnútorným vylučovaním a blízkyh štruktúr

Zhubné nádory nepresne určených, sekundárnych a nešpecifikovaných lokalizácií (C76 - C80)

- C76 Zhubný nádor inej a nepresne určenej lokalizácie
- C77 Sekundárny a nešpecifikovaný zhubný nádor lymfatických uzlín
- C78 Sekundárny zhubný nádor dýchacích a tráviacich orgánov
- C79 Sekundárny zhubný nádor na iných miestach
- C80 Zhubný nádor bez bližšieho určenia lokalizácie

Zhubné nádory lymfatického, krvotvorného a príbuzného tkaniva (C81 - C96)

- C81 Hodgkinova choroba
- C82 Folikulárny (nodulárny) non-Hodgkinov lymfóm
- C83 Difúzny non-Hodgkinov lymfóm
- C84 Periférne a kožné T-bunkové lymfómy
- C85 Iné a nešpecifikované typy non-Hodgkinovho lymfómu
- C86 Ine špecifické typy T/NK-bunky lymfómu
- C88 Zhubné imunoproliferačné choroby
- C90 Mnohonásobný myelóm (plazmocytóm) a zhubné nádory z plazmatických buniek
- C91 Lymfatická leukémia
- C92 Myeloická leukémia
- C93 Monocytová leukémia
- C94 Iné leukémie so špecifikovaným typom buniek
- C95 Leukémia nešpecifikovaného bunkového typu
- C96 Iné a nešpecifikované zhubné nádory lymfatického, krvotvorného a príbuzného tkaniva

Zhubné nádory s viacnásobným primárnym výskytom na rozličných miestach (C97)

- C97 Zhubné nádory s viacnásobným primárnym výskytom na rozličných miestach

Karcinóm in situ (D00 - D09)

- D00 Karcinóm in situ ústnej dutiny, pažeráka a žalúdka
- D01 Karcinóm in situ iných a nešpecifikovaných tráviacich orgánov
- D02 Karcinóm in situ stredného ucha a dýchacej sústavy
- D03 Melanóm in situ
- D04 Karcinóm in situ kože
- D05 Karcinóm in situ prsníka

- D06 Karcinóm in situ krčka maternice
- D07 Karcinóm in situ iných a nešpecifikovaných pohlavných orgánov
- D09 Karcinóm in situ iných a nešpecifikovaných lokalizácií

Nezhubné nádory (D10 – D36)

- D32 Nezhubný nádor mozgových plien (meningov)
- D33 Nezhubný nádor mozgu a iných častí CNS
- D35 Nezhubný nádor iných a nešpecifikovaných žliaz s vnútorným vylučovaním

Nádory neurčitého alebo neznámeho správania (D37 – D48)

- D37 Nádor ústnej dutiny a tráviacich orgánov neurčitého alebo neznámeho správania
- D38 Nádor stredného ucha, dýchacích vnútrohrudníkových orgánov neurčitého alebo neznámeho správania
- D39 Nádor ženských pohlavných orgánov neurčitého alebo neznámeho správania
- D40 Nádor mužských pohlavných orgánov neurčitého alebo neznámeho správania
- D41 Nádor močovej sústavy neurčitého alebo neznámeho správania
- D42 Nádor mozgových plien (meningov) neurčitého alebo neznámeho správania
- D43 Nádor mozgu a CNS neurčitého alebo neznámeho správania
- D44 Nádor žliaz s vnútorným vylučovaním neurčitého alebo neznámeho správania
- D45 Polycythaemia vera
- D46 Myelodysplastické syndrómy
- D47 Iné nádory lymfatického, krvotvorného a príbuzného tkaniva neurčitého alebo neznámeho správania
- D48 Nádor iných a nešpecifikovaných lokalizácií neurčitého alebo neznámeho správania

TABUĽKA 1A: OCHORENIA NA ZHUBNÉ NÁDORY (DG.C00 - C97 A D00 - D09) U MUŽOV HLÁSENÉ Z ÚZEMNÝCH JEDNOTIEK SLOVENSKA V ROKU 2012

TABLE 1A: CANCER CASES (C00 - C97 AND D00 - D09) IN MALES REPORTED IN SLOVAK REGIONAL UNITS IN 2012

Muži Males	Registrované ochorenia Registered cases			Mikroskopicky potvrdené Microscopically confirmed		Doplnené z úmrt. listu DCO cases	
	Počet Number	Incidenca Incidence		Počet Number		Počet Number	
	Abs. Abs. (n)	Hrubá CR	Štand. ¹⁾ WSR	Abs. Abs. (n)	Perc. Per cent (%)	Abs. Abs. (n)	Perc. Per cent (%)
Územie Region		(n / 100 000)					
Slovensko Slovakia	16 363	621,3	426,3	15 521	94,9	281	1,7
Bratislavský kraj County Bratislava	2 153	745,6	462,2	2 072	96,2	40	1,9
Bratislava I	169	924,8	453,6	164	97,0	1	0,6
Bratislava II	428	849,8	462,0	408	95,3	13	3,0
Bratislava III	275	960,1	509,5	266	96,7	5	1,8
Bratislava IV	363	832,4	499,1	352	97,0	5	1,4
Bratislava V	354	670,1	474,7	346	97,7	5	1,4
Malacky	222	664,3	450,0	209	94,1	3	1,4
Pezinok	179	634,7	441,8	170	95,0	4	2,2
Senec	163	487,7	363,3	157	96,3	4	2,5
Trnavský kraj County Trnava	1 877	691,0	459,5	1 772	94,4	37	2,0
Dunajská Streda	372	652,4	438,8	358	96,2	6	1,6
Galanta	375	819,2	558,8	354	94,4	9	2,4
Hlohovec	146	647,7	450,2	140	95,9	5	3,4
Piešťany	190	622,8	372,6	175	92,1	6	3,2
Senica	204	685,8	471,1	192	94,1	1	0,5
Skalica	185	803,9	538,5	173	93,5	0	0,0
Trnava	405	642,8	429,0	380	93,8	10	2,5
Trenčiansky kraj County Trenčín	1 950	669,9	422,7	1 841	94,4	25	1,3
Bánovce nad Bebravou	118	649,9	421,7	114	96,6	1	0,8
Ilava	181	610,4	411,5	172	95,0	3	1,7
Myjava	87	650,1	409,0	81	93,1	2	2,3
Nové Mesto nad Váhom	228	746,1	439,7	208	91,2	9	3,9
Partizánske	146	632,8	385,4	136	93,2	0	0,0
Považská Bystrica	221	708,2	490,5	212	95,9	2	0,9
Prievidza	487	716,0	452,7	467	95,9	1	0,2
Púchov	120	549,7	361,4	116	96,7	1	0,8
Trenčín	362	655,5	394,7	335	92,5	6	1,7
Nitriansky kraj County Nitra	2 253	674,0	438,3	2 114	93,8	43	1,9
Komárno	439	866,4	549,8	415	94,5	3	0,7
Levice	369	666,1	440,3	339	91,9	7	1,9
Nitra	489	635,0	417,2	462	94,5	7	1,4
Nové Zámky	430	617,4	396,2	402	93,5	11	2,6
Šaľa	202	778,4	514,0	193	95,5	3	1,5
Topoľčany	213	601,3	392,4	197	92,5	9	4,2
Zlaté Moravce	111	550,3	358,2	106	95,5	3	2,7

TABUĽKA 1A: OCHORENIA NA ZHUBNÉ NÁDORY (DG.C00 - C97 A D00 - D09) U MUŽOV HLÁSENÉ Z ÚZEMNÝCH JEDNOTIEK SLOVENSKA V ROKU 2012

TABLE 1A: CANCER CASES (DG.C00 - C97 AND D00 - D09) IN MALES REPORTED IN SLOVAK REGIONAL UNITS IN 2012

2/3

Muži Males	Registrované ochorenia Registered cases			Mikroskopicky potvrdené Microscopically confirmed		Doplnené z úmrt. listu DCO cases	
	Počet Number	Incidenca Incidence		Počet Number		Počet Number	
	Abs. Abs. (n)	Hrubá CR (n / 100 000)	Štand. ¹⁾ WSR	Abs. Abs. (n)	Perc. Per cent (%)	Abs. Abs. (n)	Perc. Per cent (%)
Žilinský kraj County Žilina	2 132	629,7	450,0	2 040	95,7	28	1,3
Bytča	83	550,1	416,0	83	100,0	1	1,2
Čadca	232	509,2	412,2	211	90,9	7	3,0
Dolný Kubín	113	579,1	409,5	108	95,6	1	0,9
Kysucké Nové Mesto	111	675,3	484,8	109	98,2	1	0,9
Liptovský Mikuláš	225	640,2	409,9	215	95,6	5	2,2
Martín	299	633,1	396,5	281	94,0	3	1,0
Námestovo	97	320,3	338,4	94	96,9	0	0,0
Ružomberok	228	814,4	541,3	214	93,9	4	1,8
Turčianske Teplice	60	750,1	425,5	58	96,7	1	1,7
Tvrdošín	115	640,8	528,6	110	95,7	2	1,7
Žilina	569	754,8	511,6	557	97,9	3	0,5
Banskobystrický kraj County Banská Bystrica	1 927	603,8	404,0	1 807	93,8	65	3,4
Banská Bystrica	331	624,7	393,7	314	94,9	14	4,2
Banská Štiavnica	39	485,9	331,5	38	97,4	1	2,6
Brezno	199	641,6	414,0	192	96,5	5	2,5
Detva	85	528,5	334,8	80	94,1	3	3,5
Krupina	61	548,1	389,0	57	93,4	2	3,3
Lučenec	228	636,0	435,9	217	95,2	6	2,6
Poltár	70	638,4	422,3	69	98,6	3	4,3
Revúca	104	523,6	378,5	93	89,4	4	3,8
Rimavská Sobota	228	552,0	427,7	211	92,5	4	1,8
Veľký Krtíš	146	661,3	449,4	129	88,4	6	4,1
Zvolen	209	630,0	402,0	194	92,8	4	1,9
Žarnovica	87	653,6	431,4	81	93,1	3	3,4
Žiar nad Hronom	140	599,1	373,5	132	94,3	10	7,1
Prešovský kraj County Prešov	1 991	494,1	384,8	1 894	95,1	36	1,8
Bardejov	214	553,9	422,0	200	93,5	3	1,4
Humenné	156	494,8	343,0	153	98,1	2	1,3
Kežmarok	146	412,2	402,4	137	93,8	2	1,4
Levoča	101	607,9	484,5	97	96,0	2	2,0
Medzilaborce	43	705,6	455,7	37	86,0	2	4,7
Poprad	299	589,7	436,1	290	97,0	2	0,7
Prešov	385	462,4	350,6	375	97,4	7	1,8
Sabinov	109	373,9	324,9	108	99,1	4	3,7
Snina	97	520,3	367,7	85	87,6	3	3,1
Stará Ľubovňa	121	455,5	386,2	111	91,7	2	1,7
Stropkov	46	443,3	321,4	42	91,3	3	6,5
Svidník	80	489,2	360,7	76	95,0	0	0,0
Vranov nad Topľou	194	490,0	404,8	183	94,3	4	2,1

TABUĽKA 1A: OCHORENIA NA ZHUBNÉ NÁDORY (DG.C00 - C97 A D00 - D09) U MUŽOV HLÁSENÉ Z ÚZEMNÝCH JEDNOTIEK SLOVENSKA V ROKU 2012

TABLE 1A: CANCER CASES (DG.C00 - C97 AND D00 - D09) IN MALES REPORTED IN SLOVAK REGIONAL UNITS IN 2012

Muži Males	Registrované ochorenia Registered cases			Mikroskopicky potvrdené Microscopically confirmed		Doplnené z úmrt. listu DCO cases	
	Počet Number	Incidenčia Incidence		Počet Number		Počet Number	
	Abs. Abs. (n)	Hrubá CR	Štand. *) WSR	Abs. Abs. (n)	Perc. Per cent (%)	Abs. Abs. (n)	Perc. Per cent (%)
Územie Region			(n / 100 000)				
Košický kraj County Košice	2 080	537,4	398,2	1 981	95,2	7	0,3
Gelnica	73	470,7	355,9	69	94,5	0	0,0
Košice I	196	604,4	402,7	185	94,4	0	0,0
Košice II	210	525,6	365,4	206	98,1	0	0,0
Košice III	61	418,2	279,4	60	98,4	1	1,6
Košice IV	198	698,1	408,9	190	96,0	2	1,0
Košice-okolie	286	477,2	395,7	278	97,2	0	0,0
Michalovce	299	553,1	413,0	282	94,3	3	1,0
Rožňava	185	599,9	446,5	173	93,5	0	0,0
Sobrance	77	681,7	447,0	73	94,8	0	0,0
Spišská Nová Ves	227	468,3	376,2	209	92,1	1	0,4
Trebišov	268	519,0	404,1	256	95,5	0	0,0

*)štandardizované na svetovú populáciu priamou metódou

TABUĽKA 1B: OCHORENIA NA ZHUBNÉ NÁDORY (DG.C00 - C97 A D00 - D09) U ŽIEN HLÁSENÉ Z ÚZEMNÝCH JEDNOTIEK SLOVENSKA V ROKU 2012

TABLE 1B: CANCER CASES (DG.C00 - C97 AND D00 - D09) IN FEMALES REPORTED IN SLOVAK REGIONAL UNITS IN 2012

1/3

Ženy Females	Registrované ochorenia Registered cases			Mikroskopicky potvrdené Microscopically confirmed		Doplnené z úmrt. listu DCO cases	
	Počet Number	Incidenca Incidence		Počet Number		Počet Number	
	Abs. Abs. (n)	Hrubá CR (n / 100 000)	Štand. ¹⁾ WSR	Abs. Abs. (n)	Perc. Per cent (%)	Abs. Abs. (n)	Perc. Per cent (%)
Slovensko Slovakia	16 280	587,0	333,4	15 513	95,3	219	1,3
Bratislavský kraj County Bratislava	2 318	722,6	385,6	2 251	97,1	22	0,9
Bratislava I	167	812,8	339,0	159	95,2	3	1,8
Bratislava II	463	781,1	381,7	454	98,1	5	1,1
Bratislava III	314	948,4	431,4	305	97,1	1	0,3
Bratislava IV	406	821,8	437,4	393	96,8	4	1,0
Bratislava V	367	629,5	371,4	363	98,9	0	0,0
Malacky	224	645,1	385,5	212	94,6	4	1,8
Pezinok	194	644,1	365,5	186	95,9	2	1,0
Senec	183	518,4	328,5	179	97,8	3	1,6
Trnavský kraj County Trnava	1 858	653,4	365,8	1 790	96,3	17	0,9
Dunajská Streda	465	773,7	453,4	457	98,3	3	0,6
Galanta	309	645,6	364,9	293	94,8	3	1,0
Hlohovec	142	611,7	323,3	137	96,5	0	0,0
Piešťany	192	589,1	283,4	177	92,2	6	3,1
Senica	178	576,5	342,6	174	97,8	1	0,6
Skalica	164	692,2	417,2	161	98,2	0	0,0
Trnava	408	618,1	336,4	391	95,8	4	1,0
Trenčiansky kraj County Trenčín	1 910	631,4	349	1 835	96,1	20	1,0
Bánovce nad Bebravou	90	475,9	260,1	87	96,7	0	0,0
Ilava	192	621,8	357,0	187	97,4	2	1,0
Myjava	86	613,6	301,1	81	94,2	2	2,3
Nové Mesto nad Váhom	210	654,6	354,0	198	94,3	3	1,4
Partizánske	144	602,8	331,1	135	93,8	4	2,8
Považská Bystrica	214	663,8	387,1	209	97,7	1	0,5
Prievidza	473	679,9	366,9	457	96,6	5	1,1
Púchov	125	548,5	321,1	119	95,2	2	1,6
Trenčín	376	647,0	357,9	362	96,3	1	0,3
Nitriansky kraj County Nitra	2 219	625,7	330,2	2 070	93,3	57	2,6
Komárno	458	859,2	455,3	441	96,3	2	0,4
Levice	314	528,5	270,6	278	88,5	10	3,2
Nitra	453	548,6	288,5	418	92,3	18	4,0
Nové Zámky	447	601,8	304,4	411	91,9	13	2,9
Šaľa	189	694,4	390,0	180	95,2	6	3,2
Topoľčany	249	678,4	375,9	242	97,2	5	2,0
Zlaté Moravce	109	515,0	273,7	100	91,7	3	2,8

TABUĽKA 1B: OCHORENIA NA ZHUBNÉ NÁDORY (DG.C00 - C97 A D00 - D09) U ŽIEN HLÁSENÉ Z ÚZEMNÝCH JEDNOTIEK SLOVENSKA V ROKU 2012

TABLE 1B: CANCER CASES (DG.C00 - C97 AND D00 - D09) IN FEMALES REPORTED IN SLOVAK REGIONAL UNITS IN 2012

Ženy Females	Registrované ochorenia Registered cases			Mikroskopicky potvrdené Microscopically confirmed		Doplnené z úmrt. listu DCO cases	
	Počet Number	Incidenčia Incidence		Počet Number		Počet Number	
	Abs. Abs. (n)	Hrubá CR (n / 100 000)	Štand. *) WSR	Abs. Abs. (n)	Perc. Per cent (%)	Abs. Abs. (n)	Perc. Per cent (%)
Žilinský kraj County Žilina	2 060	586,6	340,4	1 974	95,8	31	1,5
Bytča	69	444,5	256,7	67	97,1	1	1,4
Čadca	212	460,8	272,0	193	91,0	5	2,4
Dolný Kubín	110	550,8	346,3	107	97,3	2	1,8
Kysucké Nové Mesto	91	540,3	305,3	84	92,3	2	2,2
Liptovský Mikuláš	265	707,6	379,5	264	99,6	0	0,0
Martin	335	670,2	363,8	321	95,8	4	1,2
Námestovo	108	362,8	301,2	103	95,4	3	2,8
Ružomberok	201	673,3	358,1	189	94,0	2	1,0
Turčianske Teplice	64	768,1	342,3	60	93,8	3	4,7
Tvrdošín	82	455,5	290,4	82	100,0	0	0,0
Žilina	523	658,3	375,0	504	96,4	9	1,7
Banskobystrický kraj County Banská Bystrica	1 920	564,6	315,0	1 798	93,6	47	2,4
Banská Bystrica	379	651,5	347,9	363	95,8	9	2,4
Banská Štiavnica	47	552,4	315,7	45	95,7	0	0,0
Brezno	183	556,9	283,6	169	92,3	5	2,7
Detva	81	481,7	243,2	75	92,6	3	3,7
Krupina	54	461,3	256,8	49	90,7	1	1,9
Lučenec	267	686,3	391,3	253	94,8	3	1,1
Poltár	86	749,9	393,9	82	95,3	4	4,7
Revúca	104	507,3	340,2	93	89,4	3	2,9
Rimavská Sobota	204	468,6	288,2	191	93,6	6	2,9
Veľký Krtíš	133	570,8	290,5	120	90,2	1	0,8
Zvolen	184	513,1	286,7	173	94,0	4	2,2
Žarnovica	63	461,5	282,9	58	92,1	2	3,2
Žiar nad Hronom	135	545,4	302,4	127	94,1	6	4,4
Prešovský kraj County Prešov	1 971	476,6	302,5	1 878	95,3	18	0,9
Bardejov	174	443,5	253,8	156	89,7	3	1,7
Humenné	160	489,5	282,5	151	94,4	0	0,0
Kežmarok	130	364,3	287,8	122	93,8	0	0,0
Levoča	91	544,4	352,1	86	94,5	1	1,1
Medzilaborce	38	607,1	289,0	37	97,4	1	2,6
Poprad	300	561,4	340,6	292	97,3	1	0,3
Prešov	439	505,1	314,8	427	97,3	5	1,1
Sabinov	99	340,2	238,7	94	94,9	1	1,0
Snina	103	532,3	330,0	99	96,1	1	1,0
Stará Ľubovňa	99	373,4	264,9	89	89,9	2	2,0
Stropkov	40	381,9	236,2	36	90,0	1	2,5
Svidník	82	488,1	295,9	80	97,6	0	0,0
Vranov nad Topľou	216	535,1	355,9	209	96,8	2	0,9

2/3

TABUĽKA 1B: OCHORENIA NA ZHUBNÉ NÁDORY (DG.C00 - C97 A D00 - D09) U ŽIEN HLÁSENÉ Z ÚZEMNÝCH JEDNOTIEK SLOVENSKA V ROKU 2012

TABLE 1B: CANCER CASES (DG.C00 - C97 AND D00 - D09) IN FEMALES REPORTED IN SLOVAK REGIONAL UNITS IN 2012

3/3

Ženy Females	Registrované ochorenia Registered cases			Mikroskopicky potvrdené Microscopically confirmed		Doplnené z úmrt. listu DCO cases	
	Počet Number	Incidenčia Incidence		Počet Number		Počet Number	
	Abs. Abs. (n)	Hrubá CR (n / 100 000)	Štand. ¹⁾ WSR	Abs. Abs. (n)	Perc. Per cent (%)	Abs. Abs. (n)	Perc. Per cent (%)
Košický kraj County Košice	2 024	498,1	295,1	1 917	94,7	7	0,3
Gelnica	66	416,9	257,8	65	98,5	0	0,0
Košice I	212	590,3	308,4	204	96,2	0	0,0
Košice II	215	502,0	306,7	205	95,3	2	0,9
Košice III	60	392,4	283,3	58	96,7	0	0,0
Košice IV	180	580,3	297,2	170	94,4	0	0,0
Košice-okolie	290	478,2	312,7	272	93,8	1	0,3
Michalovce	283	497,9	297,7	267	94,3	2	0,7
Rožňava	183	564,9	312,4	162	88,5	1	0,5
Sobrance	69	597,1	299,0	66	95,7	0	0,0
Spišská Nová Ves	201	405,5	261,5	193	96,0	0	0,0
Trebišov	265	486,6	297,7	255	96,2	1	0,4

¹⁾ štandardizované na svetovú populáciu priamou metódou

TABUĽKA 2: HLÁSENÉ OCHORENIA NA ZHUBNÉ NÁDORY V SR A V KRAJOCH PODĽA POHLAVIA A LOKALIZÁCIE OCHORENIA V ROKU 2012

TABLE 2: REPORTED CANCER CASES IN SLOVAKIA AND REGIONS BY SEX AND SITE IN 2012

SLOVENSKO | SLOVAKIA

1/3

Diagnóza Diagnosis	Registrované ochorenia Registered cases								Mikroskopicky potvrdené Microscopically confirmed				Doplnené z úmrt. listu DCO cases			
	Muži Males				Ženy Females				Muži Males		Ženy Females		Muži Males		Ženy Females	
	Počet Number		Incidenčia Incidence		Počet Number		Incidenčia Incidence		Počet Number		Počet Number		Počet Number		Počet Number	
MKCH-10 ICD-10	Abs.	Perc.	Hrubá	Štand.¹)	Abs.	Perc.	Hrubá	Štand.¹)	Abs.	Perc.	Abs.	Perc.	Abs.	Perc.	Abs.	Perc.
	(n)	(%)	CR	WSR	(n)	(%)	CR	WSR	(n)	(%)	(n)	(%)	(n)	(%)	(n)	(%)
	(n / 100 000)				(n / 100 000)				(n / 100 000)				(n / 100 000)			
C00	44	0,3	1,7	1,1	37	0,2	1,3	0,6	43	97,7	37	100,0	1	2,3	0	-
C01	65	0,4	2,5	1,8	8	0,0	0,3	0,2	60	92,3	7	87,5	4	6,2	0	-
C02	70	0,4	2,7	1,9	17	0,1	0,6	0,4	69	98,6	17	100,0	1	1,4	0	-
C03	19	0,1	0,7	0,5	16	0,1	0,6	0,3	19	100,0	16	100,0	0	-	0	-
C04	83	0,5	3,2	2,2	13	0,1	0,5	0,2	82	98,8	12	92,3	1	1,2	1	7,7
C05	26	0,2	1,0	0,7	9	0,1	0,3	0,2	25	96,2	9	100,0	0	-	0	-
C06	24	0,1	0,9	0,6	11	0,1	0,4	0,2	24	100,0	10	90,9	0	-	1	9,1
C07	28	0,2	1,1	0,7	25	0,2	0,9	0,5	28	100,0	23	92,0	1	3,6	0	-
C08	10	0,1	0,4	0,3	7	0,0	0,3	0,2	10	100,0	7	100,0	0	-	0	-
C09	116	0,7	4,4	3,1	16	0,1	0,6	0,4	113	97,4	16	100,0	1	0,9	0	-
C10	137	0,8	5,2	3,7	24	0,1	0,9	0,6	135	98,5	23	95,8	1	0,7	1	4,2
C11	25	0,2	0,9	0,6	11	0,1	0,4	0,3	24	96,0	11	100,0	1	4,0	1	9,1
C12	42	0,3	1,6	1,1	-	-	-	-	42	100,0	0	-	0	-	0	-
C13	138	0,8	5,2	3,7	8	0,0	0,3	0,2	132	95,7	7	87,5	5	3,6	1	12,5
C14	24	0,1	0,9	0,6	3	0,0	0,1	0,1	21	87,5	2	66,7	1	4,2	1	33,3
C15	262	1,6	9,9	6,8	29	0,2	1,0	0,5	249	95,0	28	96,6	8	3,1	1	3,4
C16	560	3,4	21,3	14,4	385	2,4	13,9	6,6	536	95,7	363	94,3	5	0,9	11	2,9
C17	55	0,3	2,1	1,4	52	0,3	1,9	1,0	51	92,7	51	98,1	0	-	0	-
C18	1 247	7,6	47,4	31,8	1 012	6,2	36,5	18,0	1 222	98,0	967	95,6	12	1,0	13	1,3
C19	245	1,5	9,3	6,3	188	1,2	6,8	3,4	242	98,8	180	95,7	3	1,2	3	1,6
C20	702	4,3	26,7	17,9	402	2,5	14,5	7,6	688	98,0	391	97,3	6	0,9	4	1,0
C21	24	0,1	0,9	0,6	39	0,2	1,4	0,7	24	100,0	39	100,0	0	-	0	-
C22	293	1,8	11,1	7,6	142	0,9	5,1	2,7	235	80,2	99	69,7	19	6,5	13	9,2
C23	61	0,4	2,3	1,5	175	1,1	6,3	3,0	50	82,0	147	84,0	2	3,3	4	2,3
C24	76	0,5	2,9	1,9	96	0,6	3,5	1,6	67	88,2	79	82,3	1	1,3	0	-
C25	405	2,5	15,4	10,6	392	2,4	14,1	6,8	306	75,6	297	75,8	15	3,7	11	2,8
C26	24	0,1	0,9	0,7	19	0,1	0,7	0,3	10	41,7	6	31,6	5	20,8	2	10,5
C30	12	0,1	0,5	0,3	9	0,1	0,3	0,2	12	100,0	9	100,0	0	-	0	-
C31	14	0,1	0,5	0,4	12	0,1	0,4	0,2	14	100,0	11	91,7	0	-	1	8,3
C32	272	1,7	10,3	7,2	22	0,1	0,8	0,5	269	98,9	20	90,9	4	1,5	2	9,1
C33	-	-	-	-	1	0,0	0,0	0,0	0	-	1	100,0	0	-	0	-
C34	1 969	12,0	74,8	50,4	683	4,2	24,6	12,9	1 696	86,1	565	82,7	74	3,8	25	3,7
C37	7	0,0	0,3	0,2	9	0,1	0,3	0,2	7	100,0	7	77,8	0	-	0	-
C38	11	0,1	0,4	0,3	12	0,1	0,4	0,3	8	72,7	3	25,0	0	-	2	16,7
C39	6	0,0	0,2	0,1	4	0,0	0,1	0,1	1	16,7	0	-	0	-	0	-
C40	11	0,1	0,4	0,5	10	0,1	0,4	0,3	11	100,0	10	100,0	0	-	0	-
C41	13	0,1	0,5	0,4	19	0,1	0,7	0,5	11	84,6	15	78,9	1	7,7	0	-
C43	430	2,6	16,3	11,3	384	2,4	13,8	8,5	430	100,0	384	100,0	0	-	2	0,5
C44	2 930	17,9	111,3	73,9	3 096	19,0	111,6	55,3	2 930	100,0	3 094	99,9	1	0,0	2	0,1
C45	27	0,2	1,0	0,7	19	0,1	0,7	0,4	27	100,0	19	100,0	1	3,7	0	-

TABUĽKA 2: HLÁSENÉ OCHORENIA NA ZHUBNÉ NÁDORY V SR A V KRAJOCH PODĽA POHLAVIA A LOKALIZÁCIE OCHORENIA V ROKU 2012

TABLE 2: REPORTED CANCER CASES IN SLOVAKIA AND REGIONS BY SEX AND SITE IN 2012

SLOVENSKO | SLOVAKIA

2/3

Diagnóza Diagnosis	Registrované ochorenia Registered cases								Mikroskopicky potvrdené Microscopically confirmed				Doplnené z úmrt. listu DCO cases			
	Muži Males				Ženy Females				Muži Males		Ženy Females		Muži Males		Ženy Females	
	Počet Number		Incidenčia Incidence		Počet Number		Incidenčia Incidence		Počet Number		Počet Number		Počet Number		Počet Number	
MKCH-10 ICD-10	Abs.	Perc.	Hrubá	Štand. ¹⁾	Abs.	Perc.	Hrubá	Štand. ¹⁾	Abs.	Perc.	Abs.	Perc.	Abs.	Perc.	Abs.	Perc.
	(n)	(%)	CR	WSR	(n)	(%)	CR	WSR	(n)	(%)	(n)	(%)	(n)	(%)	(n)	(%)
C46	7	0,0	0,3	0,2	2	0,0	0,1	0,0	7	100,0	2	100,0	0	-	0	-
C47	5	0,0	0,2	0,2	5	0,0	0,2	0,2	4	80,0	5	100,0	0	-	0	-
C48	16	0,1	0,6	0,5	31	0,2	1,1	1,0	15	93,8	26	83,9	0	-	2	6,5
C49	82	0,5	3,1	2,2	96	0,6	3,5	2,2	80	97,6	94	97,9	1	1,2	1	1,0
C50	32	0,2	1,2	0,8	2 947	18,1	106,3	64,2	32	100,0	2 881	97,8	0	-	40	1,4
C51	-	-	-	-	92	0,6	3,3	1,5	0	-	90	97,8	0	-	2	2,2
C52	-	-	-	-	21	0,1	0,8	0,4	0	-	21	100,0	0	-	0	-
C53	-	-	-	-	556	3,4	20,0	14,0	0	-	553	99,5	0	-	3	0,5
C54	-	-	-	-	915	5,6	33,0	19,1	0	-	904	98,8	0	-	6	0,7
C55	-	-	-	-	12	0,1	0,4	0,2	0	-	10	83,3	0	-	0	-
C56	-	-	-	-	555	3,4	20,0	11,9	0	-	513	92,4	0	-	9	1,6
C57	-	-	-	-	25	0,2	0,9	0,4	0	-	10	40,0	0	-	0	-
C58	-	-	-	-	6	0,0	0,2	0,2	0	-	6	100,0	0	-	0	-
C60	44	0,3	1,7	1,1	-	-	-	-	43	97,7	0	-	1	2,3	0	-
C61	1 966	12,0	74,7	50,1	-	-	-	-	1 920	97,7	0	-	42	2,1	0	-
C62	282	1,7	10,7	8,9	-	-	-	-	280	99,3	0	-	1	0,4	0	-
C63	4	0,0	0,2	0,1	-	-	-	-	4	100,0	0	-	0	-	0	-
C64	684	4,2	26,0	17,8	407	2,5	14,7	8,4	633	92,5	369	90,7	26	3,8	16	3,9
C65	39	0,2	1,5	1,0	32	0,2	1,2	0,5	38	97,4	30	93,8	0	-	0	-
C66	23	0,1	0,9	0,6	14	0,1	0,5	0,2	21	91,3	12	85,7	0	-	1	7,1
C67	786	4,8	29,8	19,9	297	1,8	10,7	5,5	777	98,9	290	97,6	6	0,8	3	1,0
C68	2	0,0	0,1	0,1	-	-	-	-	2	100,0	0	-	0	-	0	-
C69	33	0,2	1,3	1,0	35	0,2	1,3	1,0	31	93,9	33	94,3	0	-	1	2,9
C70	7	0,0	0,3	0,2	16	0,1	0,6	0,3	6	85,7	12	75,0	1	14,3	0	-
C71	215	1,3	8,2	6,5	193	1,2	7,0	4,4	169	78,6	143	74,1	3	1,4	7	3,6
C72	7	0,0	0,3	0,3	11	0,1	0,4	0,3	7	100,0	6	54,5	0	-	0	-
C73	90	0,6	3,4	2,5	421	2,6	15,2	10,7	90	100,0	418	99,3	0	-	4	1,0
C74	6	0,0	0,2	0,2	12	0,1	0,4	0,3	5	83,3	11	91,7	1	16,7	1	8,3
C75	5	0,0	0,2	0,1	3	0,0	0,1	0,1	4	80,0	3	100,0	0	-	0	-
C80	158	1,0	6,0	3,9	125	0,8	4,5	2,0	67	42,4	54	43,2	16	10,1	13	10,4
C81	78	0,5	3,0	2,5	59	0,4	2,1	2,0	78	100,0	59	100,0	0	-	0	-
C82	34	0,2	1,3	0,9	45	0,3	1,6	1,0	34	100,0	45	100,0	1	2,9	0	-
C83	216	1,3	8,2	6,2	230	1,4	8,3	5,0	216	100,0	230	100,0	1	0,5	0	-
C84	25	0,2	0,9	0,7	23	0,1	0,8	0,7	25	100,0	23	100,0	0	-	0	-
C85	11	0,1	0,4	0,4	9	0,1	0,3	0,2	11	100,0	9	100,0	0	-	0	-
C86	14	0,1	0,5	0,3	5	0,0	0,2	0,2	14	100,0	5	100,0	0	-	0	-
C88	20	0,1	0,8	0,5	26	0,2	0,9	0,5	20	100,0	26	100,0	0	-	0	-
C90	149	0,9	5,7	3,9	168	1,0	6,1	2,9	149	100,0	168	100,0	1	0,7	0	-
C91	206	1,3	7,8	6,4	171	1,1	6,2	4,0	206	100,0	171	100,0	2	1,0	1	0,6
C92	119	0,7	4,5	3,3	101	0,6	3,6	2,2	119	100,0	101	100,0	0	-	2	2,0
C93	5	0,0	0,2	0,1	6	0,0	0,2	0,2	5	100,0	6	100,0	0	-	0	-
C94	14	0,1	0,5	0,4	5	0,0	0,2	0,1	14	100,0	5	100,0	0	-	0	-

TABUĽKA 2: HLÁSENÉ OCHORENIA NA ZHUBNÉ NÁDORY V SR A V KRAJOCH PODĽA POHLAVIA A LOKALIZÁCIE OCHORENIA V ROKU 2012

TABLE 2: REPORTED CANCER CASES IN SLOVAKIA AND REGIONS BY SEX AND SITE IN 2012

SLOVENSKO | SLOVAKIA

3/3

Diagnóza Diagnosis	Registrované ochorenia Registered cases								Mikroskopicky potvrdené Microscopically confirmed				Doplnené z úmrt. listu DCO cases			
	Muži Males				Ženy Females				Muži Males		Ženy Females		Muži Males		Ženy Females	
	Počet Number		Incidencia Incidence		Počet Number		Incidencia Incidence		Počet Number		Počet Number		Počet Number		Počet Number	
MKCH-10 ICD-10	Abs.	Perc.	Hrubá	Štand. ¹⁾	Abs.	Perc.	Hrubá	Štand. ¹⁾	Abs.	Perc.	Abs.	Perc.	Abs.	Perc.	Abs.	Perc.
	Abs. (n)	Per cent (%)	CR (n / 100 000)	WSR	Abs. (n)	Per cent (%)	CR (n / 100 000)	WSR	Abs. (n)	Per cent (%)	Abs. (n)	Per cent (%)	Abs. (n)	Per cent (%)	Abs. (n)	Per cent (%)
C95	8	0,0	0,3	0,2	11	0,1	0,4	0,2	8	100,0	11	100,0	0	-	2	18,2
C96, D45	146	0,9	5,5	3,9	167	1,0	6,0	3,2	146	100,0	167	100,0	4	2,7	3	1,8
D00	15	0,1	0,6	0,4	9	0,1	0,3	0,1	15	100,0	9	100,0	0	-	0	-
D01	103	0,6	3,9	2,7	69	0,4	2,5	1,4	103	100,0	69	100,0	0	-	0	-
D02	5	0,0	0,2	0,1	2	0,0	0,1	0,0	5	100,0	2	100,0	0	-	0	-
D03	58	0,4	2,2	1,7	89	0,5	3,2	2,2	58	100,0	89	100,0	0	-	0	-
D04	117	0,7	4,4	2,9	128	0,8	4,6	2,0	117	100,0	128	100,0	0	-	0	-
D05	-	-	-	-	126	0,8	4,5	2,9	0	-	126	100,0	0	-	0	-
D06	-	-	-	-	567	3,5	20,4	17,0	0	-	567	100,0	0	-	0	-
D07	10	0,1	0,4	0,2	17	0,1	0,6	0,4	10	100,0	17	100,0	0	-	0	-
D09	10	0,1	0,4	0,3	2	0,0	0,1	0,1	10	100,0	2	100,0	0	-	0	-
Spolu Total	16 363		621,3	426,3	16 280		587,0	333,4	15 521	94,9	15 513	95,3	281	1,7	219	1,3
Spol bez C44 All sites but C44	13 433		510,1	352,2	13 184		475,4	278,1	12 591	93,7	12 419	94,2	280	2,1	217	1,6
D32	86	0,5	3,3	2,3	217	1,3	7,8	4,8	86	100,0	217	100,0	2	2,3	3	1,4
D33	70	0,4	2,7	2,1	81	0,5	2,9	2,0	70	100,0	81	100,0	0	-	1	1,2
D35	82	0,5	3,1	2,3	162	1,0	5,8	4,0	82	100,0	162	100,0	1	1,2	0	-
D37	15	0,1	0,6	0,4	9	0,1	0,3	0,2	15	100,0	9	100,0	0	-	0	-
D38	2	0,0	0,1	0,1	3	0,0	0,1	0,1	2	100,0	3	100,0	0	-	0	-
D39	-	-	-	-	93	0,6	3,4	2,5	0	-	93	100,0	0	-	0	-
D41	2	0,0	0,1	0,0	1	0,0	0,0	0,0	2	100,0	1	100,0	0	-	0	-
D42	4	0,0	0,2	0,1	12	0,1	0,4	0,3	4	100,0	12	100,0	0	-	0	-
D43	16	0,1	0,6	0,6	16	0,1	0,6	0,5	15	93,8	10	62,5	0	-	3	18,8
D44	9	0,1	0,3	0,3	10	0,1	0,4	0,3	8	88,9	10	100,0	0	-	0	-
D47	32	0,2	1,2	0,8	45	0,3	1,6	0,9	32	100,0	45	100,0	1	3,1	1	2,2
D48	17	0,1	0,6	0,6	15	0,1	0,5	0,5	16	94,1	15	100,0	0	-	0	-

¹⁾ štandardizované na svetovú populáciu priamou metódou

TABUĽKA 2: HLÁSENÉ OCHORENIA NA ZHUBNÉ NÁDORY V SR A V KRAJOCH PODĽA POHLAVIA A LOKALIZÁCIE OCHORENIA V ROKU 2012

TABLE 2: REPORTED CANCER CASES IN SLOVAKIA AND REGIONS BY SEX AND SITE IN 2012

BRATISLAVSKÝ KRAJ | COUNTY BRATISLAVA

1/3

Diagnóza Diagnosis	Registrované ochorenia Registered cases								Mikroskopicky potvrdené Microscopically confirmed				Doplnené z úmrt. listu DCO cases			
	Muži Males				Ženy Females				Muži Males		Ženy Females		Muži Males		Ženy Females	
	Počet Number		Incidenčia Incidence		Počet Number		Incidenčia Incidence		Počet Number		Počet Number		Počet Number		Počet Number	
MKCH-10 ICD-10	Abs. Abs.	Perc. Per cent	Hrubá CR	Štand.¹ WSR	Abs. Abs.	Perc. Per cent	Hrubá CR	Štand.¹ WSR	Abs. Abs.	Perc. Per cent	Abs. Abs.	Perc. Per cent	Abs. Abs.	Perc. Per cent	Abs. Abs.	Perc. Per cent
	(n)	(%)	(n / 100 000)	(n / 100 000)	(n)	(%)	(n / 100 000)	(n / 100 000)	(n)	(%)	(n)	(%)	(n)	(%)	(n)	(%)
C00	3	0,1	1,0	0,6	4	0,2	1,2	0,7	3	100,0	4	100,0	0	-	0	-
C01	2	0,1	0,7	0,5	1	0,0	0,3	0,2	2	100,0	1	100,0	1	50,0	0	-
C02	10	0,5	3,5	2,5	2	0,1	0,6	0,2	10	100,0	2	100,0	0	-	0	-
C03	5	0,2	1,7	1,0	3	0,1	0,9	0,4	5	100,0	3	100,0	0	-	0	-
C04	7	0,3	2,4	1,7	-	-	-	-	7	100,0	0	-	0	-	0	-
C05	1	0,0	0,3	0,2	2	0,1	0,6	0,3	1	100,0	2	100,0	0	-	0	-
C06	3	0,1	1,0	0,7	1	0,0	0,3	0,2	3	100,0	1	100,0	0	-	0	-
C07	1	0,0	0,3	0,2	5	0,2	1,6	0,8	1	100,0	5	100,0	0	-	0	-
C08	1	0,0	0,3	0,3	-	-	-	-	1	100,0	0	-	0	-	0	-
C09	15	0,7	5,2	3,5	2	0,1	0,6	0,4	14	93,3	2	100,0	1	6,7	0	-
C10	15	0,7	5,2	3,6	3	0,1	0,9	0,5	15	100,0	3	100,0	0	-	0	-
C11	5	0,2	1,7	1,0	1	0,0	0,3	0,3	5	100,0	1	100,0	0	-	0	-
C12	3	0,1	1,0	0,8	-	-	-	-	3	100,0	0	-	0	-	0	-
C13	11	0,5	3,8	2,7	-	-	-	-	10	90,9	0	-	1	9,1	0	-
C14	5	0,2	1,7	1,0	-	-	-	-	5	100,0	0	-	0	-	0	-
C15	27	1,3	9,4	5,7	5	0,2	1,6	0,7	27	100,0	5	100,0	0	-	0	-
C16	55	2,6	19,0	12,1	50	2,2	15,6	6,2	54	98,2	49	98,0	0	-	1	2,0
C17	5	0,2	1,7	1,1	5	0,2	1,6	0,7	5	100,0	5	100,0	0	-	0	-
C18	163	7,6	56,4	33,6	143	6,2	44,6	20,8	162	99,4	141	98,6	2	1,2	0	-
C19	29	1,3	10,0	6,2	30	1,3	9,4	4,2	29	100,0	29	96,7	0	-	0	-
C20	79	3,7	27,4	17,1	51	2,2	15,9	7,4	79	100,0	51	100,0	0	-	0	-
C21	2	0,1	0,7	0,6	9	0,4	2,8	1,7	2	100,0	9	100,0	0	-	0	-
C22	37	1,7	12,8	8,0	17	0,7	5,3	2,1	31	83,8	13	76,5	5	13,5	3	17,6
C23	6	0,3	2,1	1,1	19	0,8	5,9	2,9	5	83,3	16	84,2	0	-	0	-
C24	12	0,6	4,2	2,4	13	0,6	4,1	1,8	9	75,0	12	92,3	1	8,3	0	-
C25	52	2,4	18,0	11,9	41	1,8	12,8	6,0	41	78,8	32	78,0	2	3,8	0	-
C26	3	0,1	1,0	0,7	-	-	-	-	2	66,7	0	-	0	-	0	-
C30	1	0,0	0,3	0,2	-	-	-	-	1	100,0	0	-	0	-	0	-
C31	1	0,0	0,3	0,3	2	0,1	0,6	0,2	1	100,0	2	100,0	0	-	0	-
C32	24	1,1	8,3	5,7	6	0,3	1,9	0,9	23	95,8	6	100,0	2	8,3	0	-
C34	203	9,4	70,3	42,9	97	4,2	30,2	14,5	185	91,1	85	87,6	6	3,0	3	3,1
C37	-	-	-	-	1	0,0	0,3	0,3	0	-	1	100,0	0	-	0	-
C38	2	0,1	0,7	0,4	1	0,0	0,3	0,2	1	50,0	1	100,0	0	-	0	-
C39	1	0,0	0,3	0,2	-	-	-	-	0	-	0	-	0	-	0	-
C40	1	0,0	0,3	0,2	2	0,1	0,6	0,3	1	100,0	2	100,0	0	-	0	-
C41	2	0,1	0,7	0,4	3	0,1	0,9	0,5	1	50,0	1	33,3	0	-	0	-
C43	80	3,7	27,7	17,4	44	1,9	13,7	8,3	80	100,0	44	100,0	0	-	0	-
C44	497	23,1	172,1	101,6	490	21,1	152,8	71,9	497	100,0	490	100,0	0	-	0	-
C45	6	0,3	2,1	1,2	2	0,1	0,6	0,4	6	100,0	2	100,0	1	16,7	0	-
C48	-	-	-	-	6	0,3	1,9	1,0	0	-	5	83,3	0	-	0	-
C49	7	0,3	2,4	1,6	10	0,4	3,1	1,8	7	100,0	10	100,0	0	-	0	-

TABUĽKA 2: HLÁSENÉ OCHORENIA NA ZHUBNÉ NÁDORY V SR A V KRAJOCH PODĽA POHLAVIA A LOKALIZÁCIE OCHORENIA V ROKU 2012

TABLE 2: REPORTED CANCER CASES IN SLOVAKIA AND REGIONS BY SEX AND SITE IN 2012

BRATISLAVSKÝ KRAJ | COUNTY BRATISLAVA

2/3

Diagnóza Diagnosis	Registrované ochorenia Registered cases								Mikroskopicky potvrdené Microscopically confirmed				Doplnené z úmrť. listu DCO cases			
	Muži Males				Ženy Females				Muži Males		Ženy Females		Muži Males		Ženy Females	
	Počet Number		Incidencia Incidence		Počet Number		Incidencia Incidence		Počet Number		Počet Number		Počet Number		Počet Number	
MKCH-10 ICD-10	Abs.	Perc.	Hrubá	Štand. ¹⁾	Abs.	Perc.	Hrubá	Štand. ¹⁾	Abs.	Perc.	Abs.	Perc.	Abs.	Perc.	Abs.	Perc.
	Abs. (n)	Per cent (%)	CR (n / 100 000)	WSR (n / 100 000)	Abs. (n)	Per cent (%)	CR (n / 100 000)	WSR (n / 100 000)	Abs. (n)	Per cent (%)	Abs. (n)	Per cent (%)	Abs. (n)	Per cent (%)	Abs. (n)	Per cent (%)
C50	5	0,2	1,7	0,9	494	21,3	154,0	87,1	5	100,0	488	98,8	0	-	4	0,8
C51	-	-	-	-	10	0,4	3,1	1,5	0	-	9	90,0	0	-	1	10,0
C52	-	-	-	-	5	0,2	1,6	0,7	0	-	5	100,0	0	-	0	-
C53	-	-	-	-	73	3,1	22,8	15,0	0	-	73	100,0	0	-	0	-
C54	-	-	-	-	108	4,7	33,7	19,0	0	-	107	99,1	0	-	0	-
C55	-	-	-	-	1	0,0	0,3	0,1	0	-	1	100,0	0	-	0	-
C56	-	-	-	-	77	3,3	24,0	13,5	0	-	75	97,4	0	-	0	-
C57	-	-	-	-	1	0,0	0,3	0,1	0	-	0	-	0	-	0	-
C60	8	0,4	2,8	1,7	-	-	-	-	8	100,0	0	-	0	-	0	-
C61	260	12,1	90,0	53,5	-	-	-	-	255	98,1	0	-	6	2,3	0	-
C62	34	1,6	11,8	8,7	-	-	-	-	33	97,1	0	-	1	2,9	0	-
C63	1	0,0	0,3	0,2	-	-	-	-	1	100,0	0	-	0	-	0	-
C64	82	3,8	28,4	18,2	39	1,7	12,2	5,5	76	92,7	34	87,2	6	7,3	1	2,6
C65	5	0,2	1,7	0,9	4	0,2	1,2	0,6	5	100,0	4	100,0	0	-	0	-
C66	2	0,1	0,7	0,4	2	0,1	0,6	0,1	2	100,0	1	50,0	0	-	1	50,0
C67	107	5,0	37,1	21,9	41	1,8	12,8	6,4	104	97,2	39	95,1	2	1,9	2	4,9
C69	6	0,3	2,1	1,4	6	0,3	1,9	1,9	6	100,0	6	100,0	0	-	0	-
C70	-	-	-	-	1	0,0	0,3	0,1	0	-	1	100,0	0	-	0	-
C71	31	1,4	10,7	8,0	30	1,3	9,4	5,7	24	77,4	24	80,0	0	-	3	10,0
C72	3	0,1	1,0	1,1	2	0,1	0,6	0,3	3	100,0	0	-	0	-	0	-
C73	17	0,8	5,9	4,2	41	1,8	12,8	8,1	17	100,0	40	97,6	0	-	1	2,4
C74	-	-	-	-	3	0,1	0,9	0,7	0	-	3	100,0	0	-	0	-
C75	2	0,1	0,7	0,4	-	-	-	-	2	100,0	0	-	0	-	0	-
C80	18	0,8	6,2	3,5	11	0,5	3,4	1,5	7	38,9	8	72,7	3	16,7	1	9,1
C81	7	0,3	2,4	2,3	7	0,3	2,2	2,3	7	100,0	7	100,0	0	-	0	-
C82	6	0,3	2,1	1,7	4	0,2	1,2	0,8	6	100,0	4	100,0	0	-	0	-
C83	30	1,4	10,4	7,4	22	0,9	6,9	3,7	30	100,0	22	100,0	0	-	0	-
C84	4	0,2	1,4	0,9	3	0,1	0,9	0,6	4	100,0	3	100,0	0	-	0	-
C85	2	0,1	0,7	0,5	-	-	-	-	2	100,0	0	-	0	-	0	-
C86	4	0,2	1,4	0,9	-	-	-	-	4	100,0	0	-	0	-	0	-
C88	2	0,1	0,7	0,4	4	0,2	1,2	0,6	2	100,0	4	100,0	0	-	0	-
C90	25	1,2	8,7	5,8	25	1,1	7,8	3,3	25	100,0	25	100,0	0	-	0	-
C91	12	0,6	4,2	2,5	21	0,9	6,5	4,2	12	100,0	21	100,0	0	-	0	-
C92	21	1,0	7,3	4,9	16	0,7	5,0	2,5	21	100,0	16	100,0	0	-	0	-
C93	1	0,0	0,3	0,2	-	-	-	-	1	100,0	0	-	0	-	0	-
C94	1	0,0	0,3	0,1	-	-	-	-	1	100,0	0	-	0	-	0	-
C95	3	0,1	1,0	0,4	2	0,1	0,6	0,2	3	100,0	2	100,0	0	-	0	-
C96, D45	19	0,9	6,6	4,5	24	1,0	7,5	3,4	19	100,0	24	100,0	0	-	1	4,2
D00	2	0,1	0,7	0,4	4	0,2	1,2	0,6	2	100,0	4	100,0	0	-	0	-
D01	19	0,9	6,6	4,1	7	0,3	2,2	1,2	19	100,0	7	100,0	0	-	0	-
D03	10	0,5	3,5	2,7	10	0,4	3,1	2,3	10	100,0	10	100,0	0	-	0	-
D04	19	0,9	6,6	4,0	15	0,6	4,7	1,9	19	100,0	15	100,0	0	-	0	-

TABUĽKA 2: HLÁSENÉ OCHORENIA NA ZHUBNÉ NÁDORY V SR A V KRAJOCH PODĽA POHLAVIA A LOKALIZÁCIE OCHORENIA V ROKU 2012

TABLE 2: REPORTED CANCER CASES IN SLOVAKIA AND REGIONS BY SEX AND SITE IN 2012

BRATISLAVSKÝ KRAJ | COUNTY BRATISLAVA

3/3

Diagnóza Diagnosis	Registrované ochorenia Registered cases								Mikroskopicky potvrdené Microscopically confirmed				Doplnené z úmrt. listu DCO cases			
	Muži Males				Ženy Females				Muži Males		Ženy Females		Muži Males		Ženy Females	
	Počet Number		Incidenčia Incidence		Počet Number		Incidenčia Incidence		Počet Number		Počet Number		Počet Number		Počet Number	
MKCH-10 ICD-10	Abs. Abs.	Perc. Per cent	Hrubá CR	Štand. ¹⁾ WSR	Abs. Abs.	Perc. Per cent	Hrubá CR	Štand. ¹⁾ WSR	Abs. Abs.	Perc. Per cent	Abs. Abs.	Perc. Per cent	Abs. Abs.	Perc. Per cent	Abs. Abs.	Perc. Per cent
	(n)	(%)	(n / 100 000)	(n)	(%)	(n / 100 000)	(n)	(%)	(n)	(%)	(n)	(%)	(n)	(%)	(n)	(%)
D05	-	-	-	-	44	1,9	13,7	8,9	0	-	44	100,0	0	-	0	-
D06	-	-	-	-	88	3,8	27,4	22,0	0	-	88	100,0	0	-	0	-
D07	2	0,1	0,7	0,4	2	0,1	0,6	0,4	2	100,0	2	100,0	0	-	0	-
D09	1	0,0	0,3	0,2	-	-	-	-	1	100,0	0	-	0	-	0	-
Spolu Total	2 153		745,6	462,2	2 318		722,6	385,6	2 072	96,2	2 251	97,1	40	1,9	22	0,9
D32	11	0,5	3,8	2,3	35	1,5	10,9	6,1	11	100,0	35	100,0	1	9,1	3	8,6
D33	7	0,3	2,4	2,2	8	0,3	2,5	1,6	7	100,0	8	100,0	0	-	0	-
D35	16	0,7	5,5	3,6	28	1,2	8,7	6,6	16	100,0	28	100,0	0	-	0	-
D37	3	0,1	1,0	0,8	3	0,1	0,9	0,6	3	100,0	3	100,0	0	-	0	-
D38	1	0,0	0,3	0,2	-	-	-	-	1	100,0	0	-	0	-	0	-
D39	-	-	-	-	4	0,2	1,2	0,9	0	-	4	100,0	0	-	0	-
D42	-	-	-	-	2	0,1	0,6	0,3	0	-	2	100,0	0	-	0	-
D43	1	0,0	0,3	0,7	2	0,1	0,6	0,9	1	100,0	0	-	0	-	1	50,0
D44	-	-	-	-	1	0,0	0,3	0,2	0	-	1	100,0	0	-	0	-
D47	9	0,4	3,1	2,0	6	0,3	1,9	1,0	9	100,0	6	100,0	0	-	0	-
D48	2	0,1	0,7	0,8	5	0,2	1,6	1,7	2	100,0	5	100,0	0	-	0	-

¹⁾ štandardizované na svetovú populáciu priamou metódou

TABUĽKA 2: HLÁSENÉ OCHORENIA NA ZHUBNÉ NÁDORY V SR A V KRAJOCH PODĽA POHLAVIA A LOKALIZÁCIE OCHORENIA V ROKU 2012

TABLE 2: REPORTED CANCER CASES IN SLOVAKIA AND REGIONS BY SEX AND SITE IN 2012

TRNAVSKÝ KRAJ | COUNTY TRNAVA

Diagnóza Diagnosis	Registrované ochorenia Registered cases								Mikroskopicky potvrdené Microscopically confirmed				Doplnené z úmrt. listu DCO cases			
	Muži Males				Ženy Females				Muži Males		Ženy Females		Muži Males		Ženy Females	
	Počet Number		Incidencia Incidence		Počet Number		Incidencia Incidence		Počet Number		Počet Number		Počet Number		Počet Number	
MKCH-10 ICD-10	Abs.	Perc.	Hrubá	Štand. ¹⁾	Abs.	Perc.	Hrubá	Štand. ¹⁾	Abs.	Perc.	Abs.	Perc.	Abs.	Perc.	Abs.	Perc.
	Abs. (n)	Per cent (%)	CR (n / 100 000)	WSR (n / 100 000)	Abs. (n)	Per cent (%)	CR (n / 100 000)	WSR (n / 100 000)	Abs. (n)	Per cent (%)	Abs. (n)	Per cent (%)	Abs. (n)	Per cent (%)	Abs. (n)	Per cent (%)
C00	2	0,1	0,7	0,6	3	0,2	1,1	0,3	1	50,0	3	100,0	1	50,0	0	-
C01	7	0,4	2,6	1,7	-	-	-	-	7	100,0	0	-	0	-	0	-
C02	9	0,5	3,3	2,2	-	-	-	-	8	88,9	0	-	1	11,1	0	-
C03	-	-	-	-	1	0,1	0,4	0,2	0	-	1	100,0	0	-	0	-
C04	8	0,4	2,9	2,0	1	0,1	0,4	0,1	8	100,0	1	100,0	0	-	0	-
C05	3	0,2	1,1	0,7	2	0,1	0,7	0,5	3	100,0	2	100,0	0	-	0	-
C06	4	0,2	1,5	1,0	2	0,1	0,7	0,4	4	100,0	2	100,0	0	-	0	-
C07	3	0,2	1,1	0,8	2	0,1	0,7	0,4	3	100,0	2	100,0	0	-	0	-
C08	1	0,1	0,4	0,3	-	-	-	-	1	100,0	0	-	0	-	0	-
C09	18	1,0	6,6	4,5	2	0,1	0,7	0,4	18	100,0	2	100,0	0	-	0	-
C10	11	0,6	4,0	2,8	1	0,1	0,4	0,3	11	100,0	1	100,0	0	-	0	-
C11	2	0,1	0,7	0,4	2	0,1	0,7	0,5	2	100,0	2	100,0	0	-	0	-
C12	7	0,4	2,6	1,8	-	-	-	-	7	100,0	0	-	0	-	0	-
C13	14	0,7	5,2	3,8	-	-	-	-	13	92,9	0	-	1	7,1	0	-
C14	3	0,2	1,1	0,8	-	-	-	-	1	33,3	0	-	1	33,3	0	-
C15	23	1,2	8,5	5,6	1	0,1	0,4	0,2	23	100,0	1	100,0	0	-	0	-
C16	55	2,9	20,2	13,6	42	2,3	14,8	6,4	53	96,4	42	100,0	1	1,8	0	-
C17	9	0,5	3,3	2,1	10	0,5	3,5	1,5	8	88,9	10	100,0	0	-	0	-
C18	141	7,5	51,9	34,2	108	5,8	38,0	18,5	136	96,5	105	97,2	2	1,4	0	-
C19	40	2,1	14,7	9,7	32	1,7	11,3	5,9	38	95,0	32	100,0	1	2,5	0	-
C20	92	4,9	33,9	22,3	54	2,9	19,0	9,9	90	97,8	53	98,1	1	1,1	0	-
C21	-	-	-	-	2	0,1	0,7	0,3	0	-	2	100,0	0	-	0	-
C22	42	2,2	15,5	10,0	14	0,8	4,9	2,7	36	85,7	12	85,7	3	7,1	0	-
C23	11	0,6	4,0	2,7	25	1,3	8,8	3,3	9	81,8	17	68,0	2	18,2	0	-
C24	6	0,3	2,2	1,6	13	0,7	4,6	2,2	6	100,0	11	84,6	0	-	0	-
C25	42	2,2	15,5	10,3	34	1,8	12,0	5,9	34	81,0	26	76,5	2	4,8	1	2,9
C26	-	-	-	-	1	0,1	0,4	0,3	0	-	1	100,0	0	-	0	-
C30	1	0,1	0,4	0,2	1	0,1	0,4	0,3	1	100,0	1	100,0	0	-	0	-
C31	-	-	-	-	1	0,1	0,4	0,3	0	-	1	100,0	0	-	0	-
C32	35	1,9	12,9	8,4	1	0,1	0,4	0,2	34	97,1	1	100,0	1	2,9	0	-
C34	246	13,1	90,6	57,8	58	3,1	20,4	9,9	208	84,6	48	82,8	12	4,9	2	3,4
C37	1	0,1	0,4	0,2	1	0,1	0,4	0,1	1	100,0	0	-	0	-	0	-
C38	-	-	-	-	2	0,1	0,7	0,3	0	-	0	-	0	-	0	-
C39	2	0,1	0,7	0,5	-	-	-	-	1	50,0	0	-	0	-	0	-
C40	-	-	-	-	2	0,1	0,7	0,6	0	-	2	100,0	0	-	0	-
C41	1	0,1	0,4	0,3	1	0,1	0,4	0,2	1	100,0	0	-	0	-	0	-
C43	40	2,1	14,7	10,1	46	2,5	16,2	9,5	40	100,0	46	100,0	0	-	0	-
C44	310	16,5	114,1	73,3	322	17,3	113,2	56,6	310	100,0	322	100,0	0	-	0	-
C45	1	0,1	0,4	0,2	2	0,1	0,7	0,3	1	100,0	2	100,0	0	-	0	-
C46	1	0,1	0,4	0,2	-	-	-	-	1	100,0	0	-	0	-	0	-
C47	-	-	-	-	1	0,1	0,4	0,2	0	-	1	100,0	0	-	0	-
C48	-	-	-	-	2	0,1	0,7	0,5	0	-	2	100,0	0	-	0	-

TABUĽKA 2: HLÁSENÉ OCHORENIA NA ZHUBNÉ NÁDORY V SR A V KRAJOCH PODĽA POHLAVIA A LOKALIZÁCIE OCHORENIA V ROKU 2012

TABLE 2: REPORTED CANCER CASES IN SLOVAKIA AND REGIONS BY SEX AND SITE IN 2012

TRNAVSKÝ KRAJ | COUNTY TRNAVA

2/3

Diagnóza Diagnosis	Registrované ochorenia Registered cases								Mikroskopicky potvrdené Microscopically confirmed				Doplnené z úmrt. listu DCO cases			
	Muži Males				Ženy Females				Muži Males		Ženy Females		Muži Males		Ženy Females	
	Počet Number		Incidenčia Incidence		Počet Number		Incidenčia Incidence		Počet Number		Počet Number		Počet Number		Počet Number	
MKCH-10 ICD-10	Abs.	Perc.	Hrubá	Štand.¹)	Abs.	Perc.	Hrubá	Štand.¹)	Abs.	Perc.	Abs.	Perc.	Abs.	Perc.	Abs.	Perc.
	Abs. (n)	Per cent (%)	CR (n / 100 000)	WSR	Abs. (n)	Per cent (%)	CR (n / 100 000)	WSR	Abs. (n)	Per cent (%)	Abs. (n)	Per cent (%)	Abs. (n)	Per cent (%)	Abs. (n)	Per cent (%)
C49	14	0,7	5,2	3,8	11	0,6	3,9	2,1	14	100,0	11	100,0	0	-	0	-
C50	5	0,3	1,8	1,2	347	18,7	122,0	72,7	5	100,0	340	98,0	0	-	5	1,4
C51	-	-	-	-	14	0,8	4,9	1,8	0	-	13	92,9	0	-	1	7,1
C52	-	-	-	-	1	0,1	0,4	0,1	0	-	1	100,0	0	-	0	-
C53	-	-	-	-	67	3,6	23,6	16,0	0	-	66	98,5	0	-	2	3,0
C54	-	-	-	-	108	5,8	38,0	21,0	0	-	108	100,0	0	-	0	-
C55	-	-	-	-	1	0,1	0,4	0,2	0	-	1	100,0	0	-	0	-
C56	-	-	-	-	66	3,6	23,2	12,9	0	-	61	92,4	0	-	0	-
C57	-	-	-	-	2	0,1	0,7	0,4	0	-	2	100,0	0	-	0	-
C60	5	0,3	1,8	1,1	-	-	-	-	5	100,0	0	-	0	-	0	-
C61	214	11,4	78,8	51,3	-	-	-	-	204	95,3	0	-	7	3,3	0	-
C62	23	1,2	8,5	7,0	-	-	-	-	22	95,7	0	-	0	-	0	-
C64	82	4,4	30,2	19,9	58	3,1	20,4	11,6	79	96,3	55	94,8	0	-	2	3,4
C65	10	0,5	3,7	2,6	7	0,4	2,5	1,2	10	100,0	7	100,0	0	-	0	-
C66	3	0,2	1,1	0,6	-	-	-	-	3	100,0	0	-	0	-	0	-
C67	93	5,0	34,2	22,2	38	2,0	13,4	6,7	93	100,0	37	97,4	0	-	0	-
C69	3	0,2	1,1	0,7	5	0,3	1,8	1,1	2	66,7	5	100,0	0	-	0	-
C70	3	0,2	1,1	0,8	-	-	-	-	2	66,7	0	-	0	-	0	-
C71	34	1,8	12,5	9,4	22	1,2	7,7	5,2	30	88,2	15	68,2	0	-	1	4,5
C72	1	0,1	0,4	0,2	-	-	-	-	1	100,0	0	-	0	-	0	-
C73	10	0,5	3,7	2,4	54	2,9	19,0	13,6	10	100,0	54	100,0	0	-	0	-
C74	2	0,1	0,7	0,6	1	0,1	0,4	0,2	2	100,0	1	100,0	0	-	0	-
C80	17	0,9	6,3	3,9	13	0,7	4,6	1,8	5	29,4	8	61,5	0	-	1	7,7
C81	13	0,7	4,8	3,6	8	0,4	2,8	2,6	13	100,0	8	100,0	0	-	0	-
C82	2	0,1	0,7	0,5	3	0,2	1,1	0,6	2	100,0	3	100,0	0	-	0	-
C83	31	1,7	11,4	8,1	27	1,5	9,5	5,1	31	100,0	27	100,0	0	-	0	-
C84	4	0,2	1,5	1,0	3	0,2	1,1	0,6	4	100,0	3	100,0	0	-	0	-
C85	2	0,1	0,7	0,4	3	0,2	1,1	0,7	2	100,0	3	100,0	0	-	0	-
C88	2	0,1	0,7	0,5	4	0,2	1,4	0,9	2	100,0	4	100,0	0	-	0	-
C90	22	1,2	8,1	5,5	15	0,8	5,3	2,5	22	100,0	15	100,0	1	4,5	0	-
C91	28	1,5	10,3	8,7	22	1,2	7,7	3,7	28	100,0	22	100,0	0	-	0	-
C92	9	0,5	3,3	2,1	11	0,6	3,9	2,2	9	100,0	11	100,0	0	-	1	9,1
C93	-	-	-	-	1	0,1	0,4	0,9	0	-	1	100,0	0	-	0	-
C94	2	0,1	0,7	0,5	-	-	-	-	2	100,0	0	-	0	-	0	-
C95	-	-	-	-	1	0,1	0,4	0,2	0	-	1	100,0	0	-	1	100,0
C96, D45	15	0,8	5,5	3,6	19	1,0	6,7	4,3	15	100,0	19	100,0	0	-	0	-
D00	2	0,1	0,7	0,5	2	0,1	0,7	0,2	2	100,0	2	100,0	0	-	0	-
D01	5	0,3	1,8	1,3	7	0,4	2,5	1,6	5	100,0	7	100,0	0	-	0	-
D03	11	0,6	4,0	4,2	6	0,3	2,1	1,5	11	100,0	6	100,0	0	-	0	-
D04	16	0,9	5,9	3,9	14	0,8	4,9	2,1	16	100,0	14	100,0	0	-	0	-
D05	-	-	-	-	18	1,0	6,3	3,7	0	-	18	100,0	0	-	0	-
D06	-	-	-	-	86	4,6	30,2	24,4	0	-	86	100,0	0	-	0	-

TABUĽKA 2: HLÁSENÉ OCHORENIA NA ZHUBNÉ NÁDORY V SR A V KRAJOCH PODĽA POHLAVIA A LOKALIZÁCIE OCHORENIA V ROKU 2012

TABLE 2: REPORTED CANCER CASES IN SLOVAKIA AND REGIONS BY SEX AND SITE IN 2012

TRNAVSKÝ KRAJ | COUNTY TRNAVA

3/3

Diagnóza Diagnosis	Registrované ochorenia Registered cases								Mikroskopicky potvrdené Microscopically confirmed				Doplnené z úmrt. listu DCO cases			
	Muži Males				Ženy Females				Muži Males		Ženy Females		Muži Males		Ženy Females	
	Počet Number		Incidenca Incidence		Počet Number		Incidenca Incidence		Počet Number		Počet Number		Počet Number		Počet Number	
MKCH-10 ICD-10	Abs. Abs. (n)	Perc. Per cent (%)	Hrubá CR (n / 100 000)	Štand. ¹⁾ WSR	Abs. Abs. (n)	Perc. Per cent (%)	Hrubá CR (n / 100 000)	Štand. ¹⁾ WSR	Abs. Abs. (n)	Perc. Per cent (%)	Abs. Abs. (n)	Perc. Per cent (%)	Abs. Abs. (n)	Perc. Per cent (%)	Abs. Abs. (n)	Perc. Per cent (%)
D07	1	0,1	0,4	0,3	1	0,1	0,4	0,3	1	100,0	1	100,0	0	-	0	-
D09	2	0,1	0,7	0,5	-	-	-	-	2	100,0	0	-	0	-	0	-
Spolu Total	1 877		691,0	459,5	1 858		653,4	365,8	1 772	94,4	1 790	96,3	37	2,0	17	0,9
D32	12	0,6	4,4	3,1	24	1,3	8,4	5,3	12	100,0	24	100,0	0	-	0	-
D33	7	0,4	2,6	2,1	8	0,4	2,8	1,8	7	100,0	8	100,0	0	-	0	-
D35	3	0,2	1,1	0,7	20	1,1	7,0	5,1	3	100,0	20	100,0	0	-	0	-
D37	2	0,1	0,7	0,4	-	-	-	-	2	100,0	0	-	0	-	0	-
D39	-	-	-	-	8	0,4	2,8	1,9	0	-	8	100,0	0	-	0	-
D42	2	0,1	0,7	0,5	1	0,1	0,4	0,3	2	100,0	1	100,0	0	-	0	-
D43	-	-	-	-	1	0,1	0,4	0,2	0	-	1	100,0	0	-	0	-
D44	-	-	-	-	2	0,1	0,7	0,6	0	-	2	100,0	0	-	0	-
D47	2	0,1	0,7	0,5	6	0,3	2,1	1,1	2	100,0	6	100,0	0	-	0	-
D48	-	-	-	-	2	0,1	0,7	0,6	0	-	2	100,0	0	-	0	-

¹⁾ štandardizované na svetovú populáciu priamou metódou

TABUĽKA 2: HLÁSENÉ OCHORENIA NA ZHUBNÉ NÁDORY V SR A V KRAJOCH PODĽA POHLAVIA A LOKALIZÁCIE OCHORENIA V ROKU 2012

TABLE 2: REPORTED CANCER CASES IN SLOVAKIA AND REGIONS BY SEX AND SITE IN 2012

TRENČIANSKY KRAJ | COUNTY TRENCÍN

1/3

Diagnóza Diagnosis	Registrované ochorenia Registered cases								Mikroskopicky potvrdené Microscopically confirmed				Doplnené z úmrt. listu DCO cases			
	Muži Males				Ženy Females				Muži Males		Ženy Females		Muži Males		Ženy Females	
	Počet Number		Incidenčia Incidence		Počet Number		Incidenčia Incidence		Počet Number		Počet Number		Počet Number		Počet Number	
MKCH-10 ICD-10	Abs.	Perc.	Hrubá	Štand.¹)	Abs.	Perc.	Hrubá	Štand.¹)	Abs.	Perc.	Abs.	Perc.	Abs.	Perc.	Abs.	Perc.
	Abs. (n)	Per cent (%)	CR (n / 100 000)	WSR	Abs. (n)	Per cent (%)	CR (n / 100 000)	WSR	Abs. (n)	Per cent (%)	Abs. (n)	Per cent (%)	Abs. (n)	Per cent (%)	Abs. (n)	Per cent (%)
C00	4	0,2	1,4	0,9	6	0,3	2,0	1,0	4	100,0	6	100,0	0	-	0	-
C01	6	0,3	2,1	1,5	1	0,1	0,3	0,2	6	100,0	0	-	0	-	0	-
C02	8	0,4	2,7	1,6	3	0,2	1,0	0,6	8	100,0	3	100,0	0	-	0	-
C03	3	0,2	1,0	0,7	1	0,1	0,3	0,2	3	100,0	1	100,0	0	-	0	-
C04	12	0,6	4,1	2,7	3	0,2	1,0	0,4	12	100,0	3	100,0	0	-	0	-
C05	4	0,2	1,4	0,8	-	-	-	-	3	75,0	0	-	0	-	0	-
C06	1	0,1	0,3	0,2	1	0,1	0,3	0,2	1	100,0	1	100,0	0	-	0	-
C07	2	0,1	0,7	0,5	2	0,1	0,7	0,4	2	100,0	2	100,0	0	-	0	-
C08	1	0,1	0,3	0,2	-	-	-	-	1	100,0	0	-	0	-	0	-
C09	11	0,6	3,8	2,5	2	0,1	0,7	0,4	11	100,0	2	100,0	0	-	0	-
C10	13	0,7	4,5	2,9	3	0,2	1,0	0,6	13	100,0	3	100,0	0	-	0	-
C11	2	0,1	0,7	0,4	1	0,1	0,3	0,2	2	100,0	1	100,0	0	-	0	-
C12	1	0,1	0,3	0,2	-	-	-	-	1	100,0	0	-	0	-	0	-
C13	15	0,8	5,2	3,3	2	0,1	0,7	0,4	13	86,7	2	100,0	1	6,7	0	-
C14	5	0,3	1,7	1,2	-	-	-	-	5	100,0	0	-	0	-	0	-
C15	30	1,5	10,3	6,7	7	0,4	2,3	1,1	27	90,0	6	85,7	1	3,3	0	-
C16	73	3,7	25,1	14,7	38	2,0	12,6	5,0	71	97,3	36	94,7	1	1,4	2	5,3
C17	8	0,4	2,7	1,8	8	0,4	2,6	1,2	8	100,0	8	100,0	0	-	0	-
C18	149	7,6	51,2	30,8	110	5,8	36,4	18,1	146	98,0	109	99,1	1	0,7	1	0,9
C19	33	1,7	11,3	7,2	23	1,2	7,6	3,7	33	100,0	23	100,0	0	-	0	-
C20	93	4,8	31,9	19,1	50	2,6	16,5	8,3	90	96,8	49	98,0	1	1,1	1	2,0
C21	2	0,1	0,7	0,3	3	0,2	1,0	0,5	2	100,0	3	100,0	0	-	0	-
C22	43	2,2	14,8	9,1	14	0,7	4,6	1,7	36	83,7	8	57,1	2	4,7	1	7,1
C23	10	0,5	3,4	1,9	17	0,9	5,6	2,3	8	80,0	13	76,5	0	-	0	-
C24	7	0,4	2,4	1,6	7	0,4	2,3	1,0	6	85,7	6	85,7	0	-	0	-
C25	47	2,4	16,1	9,8	51	2,7	16,9	7,2	29	61,7	39	76,5	2	4,3	0	-
C26	3	0,2	1,0	0,6	-	-	-	-	2	66,7	0	-	1	33,3	0	-
C30	2	0,1	0,7	0,4	-	-	-	-	2	100,0	0	-	0	-	0	-
C31	3	0,2	1,0	0,6	1	0,1	0,3	0,2	3	100,0	1	100,0	0	-	0	-
C32	29	1,5	10,0	6,1	3	0,2	1,0	0,5	29	100,0	3	100,0	0	-	0	-
C34	227	11,6	78,0	48,2	73	3,8	24,1	12,0	194	85,5	63	86,3	8	3,5	1	1,4
C37	3	0,2	1,0	0,7	-	-	-	-	3	100,0	0	-	0	-	0	-
C38	-	-	-	-	2	0,1	0,7	0,3	0	-	0	-	0	-	1	50,0
C41	5	0,3	1,7	1,6	2	0,1	0,7	0,5	5	100,0	2	100,0	0	-	0	-
C43	45	2,3	15,5	10,5	38	2,0	12,6	8,0	45	100,0	38	100,0	0	-	1	2,6
C44	360	18,5	123,7	75,3	330	17,3	109,1	53,0	360	100,0	330	100,0	0	-	0	-
C45	1	0,1	0,3	0,2	3	0,2	1,0	0,3	1	100,0	3	100,0	0	-	0	-
C47	3	0,2	1,0	1,3	1	0,1	0,3	0,9	3	100,0	1	100,0	0	-	0	-
C48	6	0,3	2,1	1,1	3	0,2	1,0	0,8	6	100,0	3	100,0	0	-	0	-
C49	7	0,4	2,4	1,5	12	0,6	4,0	2,2	7	100,0	11	91,7	0	-	0	-
C50	6	0,3	2,1	1,3	339	17,7	112,1	62,7	6	100,0	329	97,1	0	-	6	1,8
C51	-	-	-	-	9	0,5	3,0	1,1	0	-	9	100,0	0	-	0	-

TABUĽKA 2: HLÁSENÉ OCHORENIA NA ZHUBNÉ NÁDORY V SR A V KRAJOCH PODĽA POHLAVIA A LOKALIZÁCIE OCHORENIA V ROKU 2012

TABLE 2: REPORTED CANCER CASES IN SLOVAKIA AND REGIONS BY SEX AND SITE IN 2012

TREŇČIANSKY KRAJ | COUNTY TREŇČÍN

Diagnóza Diagnosis	Registrované ochorenia Registered cases								Mikroskopicky potvrdené Microscopically confirmed				Doplnené z úmrt. listu DCO cases			
	Muži Males				Ženy Females				Muži Males		Ženy Females		Muži Males		Ženy Females	
	Počet Number		Incidenčia Incidence		Počet Number		Incidenčia Incidence		Počet Number		Počet Number		Počet Number		Počet Number	
MKCH-10 ICD-10	Abs.	Perc.	Hrubá	Štand. ¹⁾	Abs.	Perc.	Hrubá	Štand. ¹⁾	Abs.	Perc.	Abs.	Perc.	Abs.	Perc.	Abs.	Perc.
	Abs. (n)	Per cent (%)	CR (n / 100 000)	WSR	Abs. (n)	Per cent (%)	CR (n / 100 000)	WSR	Abs. (n)	Per cent (%)	Abs. (n)	Per cent (%)	Abs. (n)	Per cent (%)	Abs. (n)	Per cent (%)
C52	-	-	-	-	1	0,1	0,3	0,2	0	-	1	100,0	0	-	0	-
C53	-	-	-	-	60	3,1	19,8	14,2	0	-	60	100,0	0	-	0	-
C54	-	-	-	-	105	5,5	34,7	17,9	0	-	105	100,0	0	-	0	-
C56	-	-	-	-	71	3,7	23,5	12,9	0	-	68	95,8	0	-	1	1,4
C57	-	-	-	-	1	0,1	0,3	0,1	0	-	0	-	0	-	0	-
C58	-	-	-	-	3	0,2	1,0	1,1	0	-	3	100,0	0	-	0	-
C60	4	0,2	1,4	0,9	-	-	-	-	3	75,0	0	-	1	25,0	0	-
C61	223	11,4	76,6	47,0	-	-	-	-	218	97,8	0	-	3	1,3	0	-
C62	41	2,1	14,1	10,8	-	-	-	-	41	100,0	0	-	0	-	0	-
C64	93	4,8	31,9	20,5	75	3,9	24,8	13,3	86	92,5	67	89,3	2	2,2	4	5,3
C65	1	0,1	0,3	0,2	5	0,3	1,7	0,5	1	100,0	4	80,0	0	-	0	-
C66	2	0,1	0,7	0,4	3	0,2	1,0	0,4	2	100,0	3	100,0	0	-	0	-
C67	95	4,9	32,6	20,2	40	2,1	13,2	6,0	92	96,8	39	97,5	0	-	0	-
C68	1	0,1	0,3	0,2	-	-	-	-	1	100,0	0	-	0	-	0	-
C69	5	0,3	1,7	1,1	2	0,1	0,7	0,5	4	80,0	2	100,0	0	-	0	-
C70	-	-	-	-	3	0,2	1,0	0,3	0	-	3	100,0	0	-	0	-
C71	25	1,3	8,6	7,7	24	1,3	7,9	5,3	19	76,0	19	79,2	0	-	0	-
C72	-	-	-	-	1	0,1	0,3	0,5	0	-	1	100,0	0	-	0	-
C73	8	0,4	2,7	1,8	37	1,9	12,2	8,6	8	100,0	36	97,3	0	-	1	2,7
C74	-	-	-	-	1	0,1	0,3	0,2	0	-	1	100,0	0	-	0	-
C75	1	0,1	0,3	0,2	-	-	-	-	1	100,0	0	-	0	-	0	-
C80	21	1,1	7,2	4,3	10	0,5	3,3	1,5	11	52,4	7	70,0	0	-	0	-
C81	8	0,4	2,7	2,4	12	0,6	4,0	4,2	8	100,0	12	100,0	0	-	0	-
C82	2	0,1	0,7	0,5	9	0,5	3,0	1,9	2	100,0	9	100,0	0	-	0	-
C83	22	1,1	7,6	5,1	24	1,3	7,9	5,3	22	100,0	24	100,0	0	-	0	-
C84	4	0,2	1,4	1,1	2	0,1	0,7	0,6	4	100,0	2	100,0	0	-	0	-
C85	1	0,1	0,3	0,2	1	0,1	0,3	0,2	1	100,0	1	100,0	0	-	0	-
C86	1	0,1	0,3	0,2	2	0,1	0,7	0,6	1	100,0	2	100,0	0	-	0	-
C88	1	0,1	0,3	0,2	2	0,1	0,7	0,3	1	100,0	2	100,0	0	-	0	-
C90	10	0,5	3,4	2,1	19	1,0	6,3	3,0	10	100,0	19	100,0	0	-	0	-
C91	26	1,3	8,9	7,5	12	0,6	4,0	2,8	26	100,0	12	100,0	1	3,8	0	-
C92	13	0,7	4,5	3,4	10	0,5	3,3	2,0	13	100,0	10	100,0	0	-	0	-
C93	-	-	-	-	1	0,1	0,3	0,2	0	-	1	100,0	0	-	0	-
C94	2	0,1	0,7	0,4	-	-	-	-	2	100,0	0	-	0	-	0	-
C96, D45	16	0,8	5,5	3,2	26	1,4	8,6	4,1	16	100,0	26	100,0	0	-	0	-
D00	2	0,1	0,7	0,3	-	-	-	-	2	100,0	0	-	0	-	0	-
D01	19	1,0	6,5	4,1	16	0,8	5,3	3,1	19	100,0	16	100,0	0	-	0	-
D02	1	0,1	0,3	0,2	-	-	-	-	1	100,0	0	-	0	-	0	-
D03	8	0,4	2,7	2,0	16	0,8	5,3	3,5	8	100,0	16	100,0	0	-	0	-
D04	10	0,5	3,4	1,8	16	0,8	5,3	2,0	10	100,0	16	100,0	0	-	0	-
D05	-	-	-	-	16	0,8	5,3	3,2	0	-	16	100,0	0	-	0	-
D06	-	-	-	-	114	6,0	37,7	31,5	0	-	114	100,0	0	-	0	-

2/3

TABUĽKA 2: HLÁSENÉ OCHORENIA NA ZHUBNÉ NÁDORY V SR A V KRAJOCH PODĽA POHLAVIA A LOKALIZÁCIE OCHORENIA V ROKU 2012

TABLE 2: REPORTED CANCER CASES IN SLOVAKIA AND REGIONS BY SEX AND SITE IN 2012

TRENČIANSKY KRAJ | COUNTY TRENCÍN

3/3

Diagnóza Diagnosis	Registrované ochorenia Registered cases								Mikroskopicky potvrdené Microscopically confirmed				Doplnené z úmrt. listu DCO cases			
	Muži Males				Ženy Females				Muži Males		Ženy Females		Muži Males		Ženy Females	
	Počet Number		Incidenčia Incidence		Počet Number		Incidenčia Incidence		Počet Number		Počet Number		Počet Number		Počet Number	
MKCH-10 ICD-10	Abs. Abs.	Perc. Per cent	Hrubá CR	Štand. ¹⁾ WSR	Abs. Abs.	Perc. Per cent	Hrubá CR	Štand. ¹⁾ WSR	Abs. Abs.	Perc. Per cent	Abs. Abs.	Perc. Per cent	Abs. Abs.	Perc. Per cent	Abs. Abs.	Perc. Per cent
	(n)	(%)	(n / 100 000)	(n / 100 000)	(n)	(%)	(n / 100 000)	(n / 100 000)	(n)	(%)	(n)	(%)	(n)	(%)	(n)	(%)
D07	1	0,1	0,3	0,2	1	0,1	0,3	0,2	1	100,0	1	100,0	0	-	0	-
Spolu Total	1 950		669,9	422,7	1 910		631,4	349,0	1 841	94,4	1 835	96,1	25	1,3	20	1,0
D32	12	0,6	4,1	2,5	38	2,0	12,6	6,5	12	100,0	38	100,0	0	-	0	-
D33	6	0,3	2,1	1,2	10	0,5	3,3	2,0	6	100,0	10	100,0	0	-	0	-
D35	11	0,6	3,8	3,0	19	1,0	6,3	4,2	11	100,0	19	100,0	0	-	0	-
D37	4	0,2	1,4	1,0	3	0,2	1,0	0,2	4	100,0	3	100,0	0	-	0	-
D39	-	-	-	-	12	0,6	4,0	2,3	0	-	12	100,0	0	-	0	-
D42	-	-	-	-	4	0,2	1,3	0,6	0	-	4	100,0	0	-	0	-
D43	4	0,2	1,4	1,2	3	0,2	1,0	1,5	4	100,0	3	100,0	0	-	0	-
D44	1	0,1	0,3	0,2	-	-	-	-	1	100,0	0	-	0	-	0	-
D47	4	0,2	1,4	0,8	6	0,3	2,0	1,2	4	100,0	6	100,0	0	-	0	-
D48	2	0,1	0,7	0,6	1	0,1	0,3	0,3	2	100,0	1	100,0	0	-	0	-

¹⁾ štandardizované na svetovú populáciu priamou metódou

TABUĽKA 2: HLÁSENÉ OCHORENIA NA ZHUBNÉ NÁDORY V SR A V KRAJOCH PODĽA POHLAVIA A LOKALIZÁCIE OCHORENIA V ROKU 2012

TABLE 2: REPORTED CANCER CASES IN SLOVAKIA AND REGIONS BY SEX AND SITE IN 2012

NITRIANSKY KRAJ | COUNTY NITRA

Diagnóza Diagnosis	Registrované ochorenia Registered cases								Mikroskopicky potvrdené Microscopically confirmed				Doplnené z úmrt. listu DCO cases			
	Muži Males				Ženy Females				Muži Males		Ženy Females		Muži Males		Ženy Females	
	Počet Number		Incidencia Incidence		Počet Number		Incidencia Incidence		Počet Number		Počet Number		Počet Number		Počet Number	
MKCH-10 ICD-10	Abs.	Perc.	Hrubá	Štand. ¹⁾	Abs.	Perc.	Hrubá	Štand. ¹⁾	Abs.	Perc.	Abs.	Perc.	Abs.	Perc.	Abs.	Perc.
	Abs. (n)	Per cent (%)	CR (n / 100 000)	WSR	Abs. (n)	Per cent (%)	CR (n / 100 000)	WSR	Abs. (n)	Per cent (%)	Abs. (n)	Per cent (%)	Abs. (n)	Per cent (%)	Abs. (n)	Per cent (%)
C00	9	0,4	2,7	1,7	5	0,2	1,4	0,4	9	100,0	5	100,0	0	-	0	-
C01	16	0,7	4,8	3,2	-	-	-	-	15	93,8	0	-	1	6,3	0	-
C02	12	0,5	3,6	2,5	4	0,2	1,1	0,7	12	100,0	4	100,0	0	-	0	-
C03	1	0,0	0,3	0,2	4	0,2	1,1	0,7	1	100,0	4	100,0	0	-	0	-
C04	9	0,4	2,7	1,7	1	0,0	0,3	0,1	9	100,0	1	100,0	0	-	0	-
C05	5	0,2	1,5	1,0	1	0,0	0,3	0,1	5	100,0	1	100,0	0	-	0	-
C06	6	0,3	1,8	1,1	1	0,0	0,3	0,2	6	100,0	1	100,0	0	-	0	-
C07	4	0,2	1,2	0,7	2	0,1	0,6	0,2	4	100,0	2	100,0	0	-	0	-
C08	1	0,0	0,3	0,2	3	0,1	0,8	0,6	1	100,0	3	100,0	0	-	0	-
C09	24	1,1	7,2	4,8	3	0,1	0,8	0,5	23	95,8	3	100,0	0	-	0	-
C10	14	0,6	4,2	2,6	1	0,0	0,3	0,2	14	100,0	1	100,0	0	-	0	-
C11	6	0,3	1,8	1,2	1	0,0	0,3	0,1	5	83,3	1	100,0	1	16,7	0	-
C12	7	0,3	2,1	1,4	-	-	-	-	7	100,0	0	-	0	-	0	-
C13	13	0,6	3,9	2,6	1	0,0	0,3	0,1	12	92,3	1	100,0	1	7,7	0	-
C14	3	0,1	0,9	0,6	1	0,0	0,3	0,1	3	100,0	1	100,0	0	-	0	-
C15	42	1,9	12,6	8,3	1	0,0	0,3	0,1	41	97,6	1	100,0	2	4,8	0	-
C16	72	3,2	21,5	13,8	59	2,7	16,6	7,4	70	97,2	57	96,6	1	1,4	2	3,4
C17	12	0,5	3,6	2,3	9	0,4	2,5	1,3	12	100,0	8	88,9	0	-	0	-
C18	189	8,4	56,5	36,2	156	7,0	44,0	20,5	184	97,4	145	92,9	3	1,6	4	2,6
C19	40	1,8	12,0	7,5	35	1,6	9,9	4,7	39	97,5	30	85,7	0	-	3	8,6
C20	115	5,1	34,4	21,7	55	2,5	15,5	7,5	113	98,3	55	100,0	0	-	0	-
C21	6	0,3	1,8	1,0	8	0,4	2,3	1,1	6	100,0	8	100,0	0	-	0	-
C22	40	1,8	12,0	7,3	19	0,9	5,4	2,3	31	77,5	11	57,9	4	10,0	3	15,8
C23	6	0,3	1,8	1,1	36	1,6	10,2	4,6	4	66,7	32	88,9	0	-	2	5,6
C24	9	0,4	2,7	1,5	10	0,5	2,8	1,1	8	88,9	7	70,0	0	-	0	-
C25	64	2,8	19,1	12,7	63	2,8	17,8	7,8	44	68,8	48	76,2	1	1,6	3	4,8
C26	4	0,2	1,2	0,8	5	0,2	1,4	0,5	0	-	1	20,0	3	75,0	1	20,0
C30	3	0,1	0,9	0,6	-	-	-	-	3	100,0	0	-	0	-	0	-
C31	4	0,2	1,2	0,7	1	0,0	0,3	0,2	4	100,0	1	100,0	0	-	0	-
C32	45	2,0	13,5	8,8	3	0,1	0,8	0,5	45	100,0	2	66,7	0	-	1	33,3
C34	270	12,0	80,8	51,7	95	4,3	26,8	13,4	233	86,3	75	78,9	8	3,0	7	7,4
C37	2	0,1	0,6	0,5	4	0,2	1,1	0,8	2	100,0	3	75,0	0	-	0	-
C38	2	0,1	0,6	0,4	1	0,0	0,3	0,1	2	100,0	0	-	0	-	0	-
C39	-	-	-	-	3	0,1	0,8	0,4	0	-	0	-	0	-	0	-
C40	1	0,0	0,3	0,2	-	-	-	-	1	100,0	0	-	0	-	0	-
C41	1	0,0	0,3	0,2	3	0,1	0,8	0,8	0	-	3	100,0	1	100,0	0	-
C43	53	2,4	15,9	10,4	49	2,2	13,8	8,3	53	100,0	49	100,0	0	-	0	-
C44	350	15,5	104,7	65,5	364	16,4	102,6	45,6	350	100,0	363	99,7	0	-	1	0,3
C45	5	0,2	1,5	1,0	3	0,1	0,8	0,6	5	100,0	3	100,0	0	-	0	-
C46	2	0,1	0,6	0,5	-	-	-	-	2	100,0	0	-	0	-	0	-
C47	-	-	-	-	2	0,1	0,6	0,3	0	-	2	100,0	0	-	0	-
C48	3	0,1	0,9	1,1	5	0,2	1,4	0,5	3	100,0	3	60,0	0	-	0	-

TABUĽKA 2: HLÁSENÉ OCHORENIA NA ZHUBNÉ NÁDORY V SR A V KRAJOCH PODĽA POHLAVIA A LOKALIZÁCIE OCHORENIA V ROKU 2012

TABLE 2: REPORTED CANCER CASES IN SLOVAKIA AND REGIONS BY SEX AND SITE IN 2012

NITRIANSKY KRAJ | COUNTY NITRA

2/3

Diagnóza Diagnosis	Registrované ochorenia Registered cases								Mikroskopicky potvrdené Microscopically confirmed				Doplnené z úmrt. listu DCO cases			
	Muži Males				Ženy Females				Muži Males		Ženy Females		Muži Males		Ženy Females	
	Počet Number		Incidenčia Incidence		Počet Number		Incidenčia Incidence		Počet Number		Počet Number		Počet Number		Počet Number	
MKCH-10 ICD-10	Abs.	Perc.	Hrubá	Štand.¹)	Abs.	Perc.	Hrubá	Štand.¹)	Abs.	Perc.	Abs.	Perc.	Abs.	Perc.	Abs.	Perc.
	Abs. (n)	Per cent (%)	CR (n / 100 000)	WSR	Abs. (n)	Per cent (%)	CR (n / 100 000)	WSR	Abs. (n)	Per cent (%)	Abs. (n)	Per cent (%)	Abs. (n)	Per cent (%)	Abs. (n)	Per cent (%)
C49	15	0,7	4,5	3,2	11	0,5	3,1	2,2	15	100,0	11	100,0	0	-	0	-
C50	5	0,2	1,5	0,9	434	19,6	122,4	69,6	5	100,0	420	96,8	0	-	11	2,5
C51	-	-	-	-	9	0,4	2,5	1,1	0	-	9	100,0	0	-	0	-
C52	-	-	-	-	5	0,2	1,4	0,9	0	-	5	100,0	0	-	0	-
C53	-	-	-	-	71	3,2	20,0	12,3	0	-	70	98,6	0	-	0	-
C54	-	-	-	-	121	5,5	34,1	19,2	0	-	118	97,5	0	-	3	2,5
C55	-	-	-	-	3	0,1	0,8	0,3	0	-	3	100,0	0	-	0	-
C56	-	-	-	-	73	3,3	20,6	11,9	0	-	65	89,0	0	-	3	4,1
C57	-	-	-	-	6	0,3	1,7	0,6	0	-	1	16,7	0	-	0	-
C60	3	0,1	0,9	0,6	-	-	-	-	3	100,0	0	-	0	-	0	-
C61	263	11,7	78,7	50,1	-	-	-	-	257	97,7	0	-	5	1,9	0	-
C62	30	1,3	9,0	7,5	-	-	-	-	30	100,0	0	-	0	-	0	-
C64	96	4,3	28,7	18,3	49	2,2	13,8	6,8	85	88,5	43	87,8	3	3,1	1	2,0
C65	1	0,0	0,3	0,2	6	0,3	1,7	0,7	1	100,0	6	100,0	0	-	0	-
C66	5	0,2	1,5	0,9	3	0,1	0,8	0,5	3	60,0	3	100,0	0	-	0	-
C67	127	5,6	38,0	23,8	53	2,4	14,9	7,1	125	98,4	52	98,1	2	1,6	1	1,9
C69	3	0,1	0,9	1,0	-	-	-	-	3	100,0	0	-	0	-	0	-
C70	-	-	-	-	3	0,1	0,8	0,4	0	-	3	100,0	0	-	0	-
C71	29	1,3	8,7	6,0	26	1,2	7,3	4,2	19	65,5	15	57,7	2	6,9	2	7,7
C72	1	0,0	0,3	0,2	-	-	-	-	1	100,0	0	-	0	-	0	-
C73	8	0,4	2,4	1,9	47	2,1	13,3	8,1	8	100,0	47	100,0	0	-	0	-
C74	-	-	-	-	1	0,0	0,3	0,2	0	-	1	100,0	0	-	0	-
C75	1	0,0	0,3	0,2	1	0,0	0,3	0,3	1	100,0	1	100,0	0	-	0	-
C80	33	1,5	9,9	6,5	30	1,4	8,5	3,6	14	42,4	12	40,0	4	12,1	6	20,0
C81	5	0,2	1,5	1,3	4	0,2	1,1	1,2	5	100,0	4	100,0	0	-	0	-
C82	3	0,1	0,9	0,6	5	0,2	1,4	0,9	3	100,0	5	100,0	1	33,3	0	-
C83	30	1,3	9,0	7,6	31	1,4	8,7	5,1	30	100,0	31	100,0	0	-	0	-
C84	-	-	-	-	1	0,0	0,3	0,2	0	-	1	100,0	0	-	0	-
C85	2	0,1	0,6	0,9	2	0,1	0,6	0,3	2	100,0	2	100,0	0	-	0	-
C86	2	0,1	0,6	0,5	-	-	-	-	2	100,0	0	-	0	-	0	-
C88	3	0,1	0,9	0,6	2	0,1	0,6	0,3	3	100,0	2	100,0	0	-	0	-
C90	16	0,7	4,8	3,0	22	1,0	6,2	2,9	16	100,0	22	100,0	0	-	0	-
C91	27	1,2	8,1	6,3	19	0,9	5,4	3,7	27	100,0	19	100,0	0	-	1	5,3
C92	15	0,7	4,5	3,2	19	0,9	5,4	2,9	15	100,0	19	100,0	0	-	0	-
C93	1	0,0	0,3	0,2	-	-	-	-	1	100,0	0	-	0	-	0	-
C94	3	0,1	0,9	0,6	-	-	-	-	3	100,0	0	-	0	-	0	-
C95	2	0,1	0,6	0,4	4	0,2	1,1	1,1	2	100,0	4	100,0	0	-	1	25,0
C96, D45	16	0,7	4,8	3,1	16	0,7	4,5	2,5	16	100,0	16	100,0	0	-	1	6,3
D00	3	0,1	0,9	0,6	1	0,0	0,3	0,1	3	100,0	1	100,0	0	-	0	-
D01	13	0,6	3,9	2,6	11	0,5	3,1	1,6	13	100,0	11	100,0	0	-	0	-
D02	1	0,0	0,3	0,2	-	-	-	-	1	100,0	0	-	0	-	0	-

TABUĽKA 2: HLÁSENÉ OCHORENIA NA ZHUBNÉ NÁDORY V SR A V KRAJOCH PODĽA POHLAVIA A LOKALIZÁCIE OCHORENIA V ROKU 2012

TABLE 2: REPORTED CANCER CASES IN SLOVAKIA AND REGIONS BY SEX AND SITE IN 2012

NITRIANSKY KRAJ | COUNTY NITRA

Diagnóza Diagnosis	Registrované ochorenia Registered cases								Mikroskopicky potvrdené Microscopically confirmed				Doplnené z úmrt. listu DCO cases			
	Muži Males				Ženy Females				Muži Males		Ženy Females		Muži Males		Ženy Females	
	Počet Number		Incidencia Incidence		Počet Number		Incidencia Incidence		Počet Number		Počet Number		Počet Number		Počet Number	
MKCH-10 ICD-10	Abs. Abs.	Perc. Per cent	Hrubá CR	Štand. ¹⁾ WSR	Abs. Abs.	Perc. Per cent	Hrubá CR	Štand. ¹⁾ WSR	Abs. Abs.	Perc. Per cent	Abs. Abs.	Perc. Per cent	Abs. Abs.	Perc. Per cent	Abs. Abs.	Perc. Per cent
	(n)	(%)	(n / 100 000)	(n / 100 000)	(n)	(%)	(n / 100 000)	(n / 100 000)	(n)	(%)	(n)	(%)	(n)	(%)	(n)	(%)
D03	1	0,0	0,3	0,2	6	0,3	1,7	1,1	1	100,0	6	100,0	0	-	0	-
D04	17	0,8	5,1	3,0	18	0,8	5,1	1,9	17	100,0	18	100,0	0	-	0	-
D05	-	-	-	-	15	0,7	4,2	2,6	0	-	15	100,0	0	-	0	-
D06	-	-	-	-	74	3,3	20,9	17,3	0	-	74	100,0	0	-	0	-
D07	2	0,1	0,6	0,4	-	-	-	-	2	100,0	0	-	0	-	0	-
D09	1	0,0	0,3	0,2	-	-	-	-	1	100,0	0	-	0	-	0	-
Spolu Total	2 253		674,0	438,3	2 219		625,7	330,2	2 114	93,8	2 070	93,3	43	1,9	57	2,6
D32	13	0,6	3,9	2,8	27	1,2	7,6	5,0	13	100,0	27	100,0	0	-	0	-
D33	8	0,4	2,4	1,9	10	0,5	2,8	1,8	8	100,0	10	100,0	0	-	0	-
D35	9	0,4	2,7	1,9	17	0,8	4,8	2,9	9	100,0	17	100,0	0	-	0	-
D37	1	0,0	0,3	0,2	-	-	-	-	1	100,0	0	-	0	-	0	-
D39	-	-	-	-	9	0,4	2,5	1,9	0	-	9	100,0	0	-	0	-
D42	1	0,0	0,3	0,2	1	0,0	0,3	0,3	1	100,0	1	100,0	0	-	0	-
D43	-	-	-	-	2	0,1	0,6	0,9	0	-	2	100,0	0	-	0	-
D44	-	-	-	-	2	0,1	0,6	0,3	0	-	2	100,0	0	-	0	-
D47	3	0,1	0,9	0,6	8	0,4	2,3	1,0	3	100,0	8	100,0	0	-	1	12,5
D48	3	0,1	0,9	0,6	-	-	-	-	2	66,7	0	-	0	-	0	-

¹⁾ štandardizované na svetovú populáciu priamou metódou

TABUĽKA 2: HLÁSENÉ OCHORENIA NA ZHUBNÉ NÁDORY V SR A V KRAJOCH PODĽA POHLAVIA A LOKALIZÁCIE OCHORENIA V ROKU 2012
 TABLE 2: REPORTED CANCER CASES IN SLOVAKIA AND REGIONS BY SEX AND SITE IN 2012

ŽILINSKÝ KRAJ | COUNTY ŽILINA

1/3

Diagnóza Diagnosis	Registrované ochorenia Registered cases								Mikroskopicky potvrdené Microscopically confirmed				Doplnené z úmrt. listu DCO cases			
	Muži Males				Ženy Females				Muži Males		Ženy Females		Muži Males		Ženy Females	
	Počet Number		Incidenčia Incidence		Počet Number		Incidenčia Incidence		Počet Number		Počet Number		Počet Number		Počet Number	
MKCH-10 ICD-10	Abs.	Perc.	Hrubá	Štand.¹)	Abs.	Perc.	Hrubá	Štand.¹)	Abs.	Perc.	Abs.	Perc.	Abs.	Perc.	Abs.	Perc.
	Abs. (n)	Per cent (%)	CR (n / 100 000)	WSR	Abs. (n)	Per cent (%)	CR (n / 100 000)	WSR	Abs. (n)	Per cent (%)	Abs. (n)	Per cent (%)	Abs. (n)	Per cent (%)	Abs. (n)	Per cent (%)
C00	5	0,2	1,5	1,0	3	0,1	0,9	0,5	5	100,0	3	100,0	0	-	0	-
C01	8	0,4	2,4	1,8	3	0,1	0,9	0,7	7	87,5	3	100,0	0	-	0	-
C02	11	0,5	3,2	2,4	1	0,0	0,3	0,1	11	100,0	1	100,0	0	-	0	-
C03	3	0,1	0,9	0,6	-	-	-	-	3	100,0	0	-	0	-	0	-
C04	15	0,7	4,4	3,2	2	0,1	0,6	0,3	15	100,0	1	50,0	0	-	1	50,0
C06	1	0,0	0,3	0,2	2	0,1	0,6	0,3	1	100,0	1	50,0	0	-	1	50,0
C07	4	0,2	1,2	0,9	4	0,2	1,1	0,7	4	100,0	4	100,0	0	-	0	-
C08	2	0,1	0,6	0,4	-	-	-	-	2	100,0	0	-	0	-	0	-
C09	10	0,5	3,0	2,1	4	0,2	1,1	0,7	10	100,0	4	100,0	0	-	0	-
C10	17	0,8	5,0	3,8	5	0,2	1,4	0,7	17	100,0	4	80,0	0	-	1	20,0
C12	4	0,2	1,2	0,8	-	-	-	-	4	100,0	0	-	0	-	0	-
C13	21	1,0	6,2	4,4	-	-	-	-	21	100,0	0	-	0	-	0	-
C14	4	0,2	1,2	0,8	-	-	-	-	3	75,0	0	-	0	-	0	-
C15	36	1,7	10,6	7,7	3	0,1	0,9	0,2	33	91,7	3	100,0	0	-	0	-
C16	86	4,0	25,4	17,7	49	2,4	14,0	7,3	82	95,3	46	93,9	0	-	1	2,0
C17	4	0,2	1,2	0,8	8	0,4	2,3	1,2	3	75,0	8	100,0	0	-	0	-
C18	164	7,7	48,4	34,2	114	5,5	32,5	15,2	164	100,0	109	95,6	0	-	3	2,6
C19	32	1,5	9,5	6,8	16	0,8	4,6	2,5	32	100,0	15	93,8	0	-	0	-
C20	69	3,2	20,4	14,7	47	2,3	13,4	7,1	67	97,1	44	93,6	2	2,9	1	2,1
C21	1	0,0	0,3	0,1	5	0,2	1,4	0,7	1	100,0	5	100,0	0	-	0	-
C22	32	1,5	9,5	7,1	22	1,1	6,3	3,9	21	65,6	16	72,7	2	6,3	2	9,1
C23	6	0,3	1,8	1,3	29	1,4	8,3	3,9	6	100,0	26	89,7	0	-	1	3,4
C24	12	0,6	3,5	2,2	19	0,9	5,4	2,7	9	75,0	15	78,9	0	-	0	-
C25	42	2,0	12,4	8,9	45	2,2	12,8	6,5	33	78,6	36	80,0	2	4,8	2	4,4
C26	5	0,2	1,5	1,2	2	0,1	0,6	0,2	3	60,0	2	100,0	1	20,0	0	-
C30	2	0,1	0,6	0,4	4	0,2	1,1	0,7	2	100,0	4	100,0	0	-	0	-
C31	3	0,1	0,9	0,6	3	0,1	0,9	0,4	3	100,0	2	66,7	0	-	1	33,3
C32	33	1,5	9,7	7,1	1	0,0	0,3	0,2	32	97,0	1	100,0	0	-	0	-
C33	-	-	-	-	1	0,0	0,3	0,2	0	-	1	100,0	0	-	0	-
C34	232	10,9	68,5	48,2	67	3,3	19,1	10,6	208	89,7	59	88,1	6	2,6	2	3,0
C38	1	0,0	0,3	0,2	1	0,0	0,3	0,1	0	-	0	-	0	-	0	-
C39	3	0,1	0,9	0,5	-	-	-	-	0	-	0	-	0	-	0	-
C40	3	0,1	0,9	1,0	2	0,1	0,6	0,4	3	100,0	2	100,0	0	-	0	-
C41	1	0,0	0,3	0,3	2	0,1	0,6	0,4	1	100,0	2	100,0	0	-	0	-
C43	58	2,7	17,1	12,1	58	2,8	16,5	10,6	58	100,0	58	100,0	0	-	1	1,7
C44	431	20,2	127,3	88,8	493	23,9	140,4	71,1	431	100,0	493	100,0	0	-	0	-
C45	5	0,2	1,5	1,0	4	0,2	1,1	0,6	5	100,0	4	100,0	0	-	0	-
C46	1	0,0	0,3	0,3	-	-	-	-	1	100,0	0	-	0	-	0	-
C48	1	0,0	0,3	0,2	7	0,3	2,0	1,7	0	-	5	71,4	0	-	2	28,6
C49	9	0,4	2,7	1,9	11	0,5	3,1	2,1	9	100,0	11	100,0	0	-	1	9,1
C50	-	-	-	-	321	15,6	91,4	56,8	0	-	314	97,8	0	-	4	1,2
C51	-	-	-	-	14	0,7	4,0	2,0	0	-	14	100,0	0	-	0	-

TABUĽKA 2: HLÁSENÉ OCHORENIA NA ZHUBNÉ NÁDORY V SR A V KRAJOCH PODĽA POHLAVIA A LOKALIZÁCIE OCHORENIA V ROKU 2012

TABLE 2: REPORTED CANCER CASES IN SLOVAKIA AND REGIONS BY SEX AND SITE IN 2012

ŽILINSKÝ KRAJ | COUNTY ŽILINA

2/3

Diagnóza Diagnosis	Registrované ochorenia Registered cases								Mikroskopicky potvrdené Microscopically confirmed				Doplnené z úmrt. listu DCO cases			
	Muži Males				Ženy Females				Muži Males		Ženy Females		Muži Males		Ženy Females	
	Počet Number		Incidenčia Incidence		Počet Number		Incidenčia Incidence		Počet Number		Počet Number		Počet Number		Počet Number	
MKCH-10 ICD-10	Abs.	Perc.	Hrubá	Štand. ¹⁾	Abs.	Perc.	Hrubá	Štand. ¹⁾	Abs.	Perc.	Abs.	Perc.	Abs.	Perc.	Abs.	Perc.
	Abs. (n)	Per cent (%)	CR (n / 100 000)	WSR	Abs. (n)	Per cent (%)	CR (n / 100 000)	WSR	Abs. (n)	Per cent (%)	Abs. (n)	Per cent (%)	Abs. (n)	Per cent (%)	Abs. (n)	Per cent (%)
C52	-	-	-	-	1	0,0	0,3	0,2	0	-	1	100,0	0	-	0	-
C53	-	-	-	-	66	3,2	18,8	13,7	0	-	65	98,5	0	-	1	1,5
C54	-	-	-	-	102	5,0	29,0	17,2	0	-	102	100,0	0	-	0	-
C55	-	-	-	-	2	0,1	0,6	0,2	0	-	1	50,0	0	-	0	-
C56	-	-	-	-	68	3,3	19,4	12,0	0	-	60	88,2	0	-	1	1,5
C57	-	-	-	-	6	0,3	1,7	0,8	0	-	4	66,7	0	-	0	-
C60	4	0,2	1,2	1,0	-	-	-	-	4	100,0	0	-	0	-	0	-
C61	260	12,2	76,8	54,1	-	-	-	-	257	98,8	0	-	2	0,8	0	-
C62	35	1,6	10,3	8,6	-	-	-	-	35	100,0	0	-	0	-	0	-
C64	98	4,6	28,9	20,1	35	1,7	10,0	6,8	92	93,9	33	94,3	5	5,1	1	2,9
C65	3	0,1	0,9	0,7	1	0,0	0,3	0,2	3	100,0	1	100,0	0	-	0	-
C66	3	0,1	0,9	0,7	-	-	-	-	3	100,0	0	-	0	-	0	-
C67	91	4,3	26,9	18,7	26	1,3	7,4	3,7	91	100,0	26	100,0	0	-	0	-
C69	5	0,2	1,5	1,0	7	0,3	2,0	1,5	5	100,0	6	85,7	0	-	1	14,3
C70	1	0,0	0,3	0,2	3	0,1	0,9	0,4	1	100,0	3	100,0	0	-	0	-
C71	23	1,1	6,8	5,9	21	1,0	6,0	3,3	21	91,3	18	85,7	0	-	0	-
C72	-	-	-	-	3	0,1	0,9	1,0	0	-	3	100,0	0	-	0	-
C73	10	0,5	3,0	2,5	53	2,6	15,1	11,0	10	100,0	52	98,1	0	-	1	1,9
C74	-	-	-	-	2	0,1	0,6	0,4	0	-	2	100,0	0	-	0	-
C80	22	1,0	6,5	4,6	17	0,8	4,8	2,6	8	36,4	6	35,3	6	27,3	1	5,9
C81	5	0,2	1,5	1,3	8	0,4	2,3	2,1	5	100,0	8	100,0	0	-	0	-
C82	3	0,1	0,9	0,6	8	0,4	2,3	1,5	3	100,0	8	100,0	0	-	0	-
C83	31	1,5	9,2	7,1	22	1,1	6,3	3,9	31	100,0	22	100,0	0	-	0	-
C84	2	0,1	0,6	0,5	5	0,2	1,4	1,3	2	100,0	5	100,0	0	-	0	-
C85	1	0,0	0,3	0,2	1	0,0	0,3	0,1	1	100,0	1	100,0	0	-	0	-
C86	1	0,0	0,3	0,1	1	0,0	0,3	0,4	1	100,0	1	100,0	0	-	0	-
C88	3	0,1	0,9	0,6	4	0,2	1,1	0,5	3	100,0	4	100,0	0	-	0	-
C90	23	1,1	6,8	4,9	26	1,3	7,4	3,3	23	100,0	26	100,0	0	-	0	-
C91	27	1,3	8,0	6,7	34	1,7	9,7	6,4	27	100,0	34	100,0	0	-	0	-
C92	17	0,8	5,0	3,7	12	0,6	3,4	2,5	17	100,0	12	100,0	0	-	1	8,3
C93	-	-	-	-	1	0,0	0,3	0,2	0	-	1	100,0	0	-	0	-
C94	3	0,1	0,9	0,6	-	-	-	-	3	100,0	0	-	0	-	0	-
C95	1	0,0	0,3	0,2	1	0,0	0,3	0,1	1	100,0	1	100,0	0	-	0	-
C96, D45	24	1,1	7,1	5,5	33	1,6	9,4	4,9	24	100,0	33	100,0	2	8,3	0	-
D00	1	0,0	0,3	0,1	2	0,1	0,6	0,3	1	100,0	2	100,0	0	-	0	-
D01	18	0,8	5,3	3,7	11	0,5	3,1	1,8	18	100,0	11	100,0	0	-	0	-
D02	3	0,1	0,9	0,7	1	0,0	0,3	0,1	3	100,0	1	100,0	0	-	0	-
D03	9	0,4	2,7	1,9	10	0,5	2,8	2,1	9	100,0	10	100,0	0	-	0	-
D04	24	1,1	7,1	5,1	19	0,9	5,4	2,8	24	100,0	19	100,0	0	-	0	-
D05	-	-	-	-	5	0,2	1,4	1,0	0	-	5	100,0	0	-	0	-
D06	-	-	-	-	67	3,3	19,1	16,1	0	-	67	100,0	0	-	0	-

TABUĽKA 2: HLÁSENÉ OCHORENIA NA ZHUBNÉ NÁDORY V SR A V KRAJOCH PODĽA POHLAVIA A LOKALIZÁCIE OCHORENIA V ROKU 2012

TABLE 2: REPORTED CANCER CASES IN SLOVAKIA AND REGIONS BY SEX AND SITE IN 2012

ŽILINSKÝ KRAJ | COUNTY ŽILINA

3/3

Diagnóza Diagnosis	Registrované ochorenia Registered cases								Mikroskopicky potvrdené Microscopically confirmed				Doplnené z úmrt. listu DCO cases			
	Muži Males				Ženy Females				Muži Males		Ženy Females		Muži Males		Ženy Females	
	Počet Number		Incidenčia Incidence		Počet Number		Incidenčia Incidence		Počet Number		Počet Number		Počet Number		Počet Number	
MKCH-10 ICD-10	Abs.	Perc.	Hrubá	Štand. ¹⁾	Abs.	Perc.	Hrubá	Štand. ¹⁾	Abs.	Perc.	Abs.	Perc.	Abs.	Perc.	Abs.	Perc.
	Abs. (n)	Per cent (%)	CR (n / 100 000)	WSR	Abs. (n)	Per cent (%)	CR (n / 100 000)	WSR	Abs. (n)	Per cent (%)	Abs. (n)	Per cent (%)	Abs. (n)	Per cent (%)	Abs. (n)	Per cent (%)
D07	-	-	-	-	3	0,1	0,9	0,6	0	-	3	100,0	0	-	0	-
D09	4	0,2	1,2	0,8	1	0,0	0,3	0,2	4	100,0	1	100,0	0	-	0	-
Spolu Total	2 132		629,7	450,0	2 060		586,6	340,4	2 040	95,7	1 974	95,8	28	1,3	31	1,5
D32	12	0,6	3,5	2,5	17	0,8	4,8	2,8	12	100,0	17	100,0	0	-	0	-
D33	16	0,8	4,7	3,5	13	0,6	3,7	2,7	16	100,0	13	100,0	0	-	0	-
D35	13	0,6	3,8	2,9	24	1,2	6,8	4,9	13	100,0	24	100,0	0	-	0	-
D37	1	0,0	0,3	0,2	-	-	-	-	1	100,0	0	-	0	-	0	-
D39	-	-	-	-	23	1,1	6,5	5,3	0	-	23	100,0	0	-	0	-
D41	2	0,1	0,6	0,4	1	0,0	0,3	0,2	2	100,0	1	100,0	0	-	0	-
D43	2	0,1	0,6	0,9	2	0,1	0,6	0,2	2	100,0	0	-	0	-	1	50,0
D44	3	0,1	0,9	0,6	1	0,0	0,3	0,2	3	100,0	1	100,0	0	-	0	-
D47	6	0,3	1,8	1,4	6	0,3	1,7	1,0	6	100,0	6	100,0	1	16,7	0	-
D48	2	0,1	0,6	0,5	3	0,1	0,9	0,6	2	100,0	3	100,0	0	-	0	-

¹⁾ štandardizované na svetovú populáciu priamou metódou

TABUĽKA 2: HLÁSENÉ OCHORENIA NA ZHUBNÉ NÁDORY V SR A V KRAJOCH PODĽA POHLAVIA A LOKALIZÁCIE OCHORENIA V ROKU 2012

TABLE 2: REPORTED CANCER CASES IN SLOVAKIA AND REGIONS BY SEX AND SITE IN 2012

BANSKOBYSTRICKÝ KRAJ | COUNTY BANSKÁ BYSTRICA

Diagnóza Diagnosis	Registrované ochorenia Registered cases								Mikroskopicky potvrdené Microscopically confirmed				Doplnené z úmrt. listu DCO cases			
	Muži Males				Ženy Females				Muži Males		Ženy Females		Muži Males		Ženy Females	
	Počet Number		Incidencia Incidence		Počet Number		Incidencia Incidence		Počet Number		Počet Number		Počet Number		Počet Number	
MKCH-10 ICD-10	Abs.	Perc.	Hrubá	Štand. ¹⁾	Abs.	Perc.	Hrubá	Štand. ¹⁾	Abs.	Perc.	Abs.	Perc.	Abs.	Perc.	Abs.	Perc.
	Abs.	Per cent	CR	WSR	Abs.	Per cent	CR	WSR	Abs.	Per cent	Abs.	Per cent	Abs.	Per cent	Abs.	Per cent
	(n)	(%)	(n / 100 000)	(n / 100 000)	(n)	(%)	(n / 100 000)	(n / 100 000)	(n)	(%)	(n)	(%)	(n)	(%)	(n)	(%)
C00	4	0,2	1,3	0,8	5	0,3	1,5	0,6	4	100,0	5	100,0	0	-	0	-
C01	5	0,3	1,6	1,2	3	0,2	0,9	0,5	3	60,0	3	100,0	2	40,0	0	-
C02	5	0,3	1,6	1,0	3	0,2	0,9	0,7	5	100,0	3	100,0	0	-	0	-
C03	2	0,1	0,6	0,4	4	0,2	1,2	0,6	2	100,0	4	100,0	0	-	0	-
C04	11	0,6	3,4	2,2	3	0,2	0,9	0,4	10	90,9	3	100,0	1	9,1	0	-
C05	4	0,2	1,3	0,8	3	0,2	0,9	0,5	4	100,0	3	100,0	0	-	0	-
C06	3	0,2	0,9	0,7	2	0,1	0,6	0,2	3	100,0	2	100,0	0	-	0	-
C07	5	0,3	1,6	1,1	1	0,1	0,3	0,2	5	100,0	0	-	1	20,0	0	-
C08	1	0,1	0,3	0,2	1	0,1	0,3	0,2	1	100,0	1	100,0	0	-	0	-
C09	3	0,2	0,9	0,7	1	0,1	0,3	0,2	3	100,0	1	100,0	0	-	0	-
C10	17	0,9	5,3	3,7	5	0,3	1,5	1,0	16	94,1	5	100,0	1	5,9	0	-
C11	4	0,2	1,3	1,0	2	0,1	0,6	0,4	4	100,0	2	100,0	0	-	0	-
C12	5	0,3	1,6	1,0	-	-	-	-	5	100,0	0	-	0	-	0	-
C13	23	1,2	7,2	4,9	2	0,1	0,6	0,2	23	100,0	2	100,0	0	-	0	-
C14	1	0,1	0,3	0,2	-	-	-	-	1	100,0	0	-	0	-	0	-
C15	41	2,1	12,8	8,1	3	0,2	0,9	0,4	39	95,1	3	100,0	3	7,3	1	33,3
C16	58	3,0	18,2	12,4	49	2,6	14,4	6,5	52	89,7	43	87,8	1	1,7	3	6,1
C17	3	0,2	0,9	0,6	3	0,2	0,9	0,5	2	66,7	3	100,0	0	-	0	-
C18	159	8,3	49,8	32,0	130	6,8	38,2	17,4	154	96,9	124	95,4	3	1,9	4	3,1
C19	23	1,2	7,2	4,9	17	0,9	5,0	2,5	23	100,0	16	94,1	2	8,7	0	-
C20	96	5,0	30,1	19,3	51	2,7	15,0	8,1	93	96,9	49	96,1	0	-	2	3,9
C21	5	0,3	1,6	1,0	6	0,3	1,8	0,9	5	100,0	6	100,0	0	-	0	-
C22	16	0,8	5,0	3,4	15	0,8	4,4	2,5	13	81,3	7	46,7	1	6,3	1	6,7
C23	4	0,2	1,3	0,8	10	0,5	2,9	1,5	3	75,0	6	60,0	0	-	1	10,0
C24	9	0,5	2,8	2,0	13	0,7	3,8	2,0	8	88,9	10	76,9	0	-	0	-
C25	56	2,9	17,5	11,7	60	3,1	17,6	8,6	43	76,8	45	75,0	6	10,7	2	3,3
C26	2	0,1	0,6	0,4	2	0,1	0,6	0,2	1	50,0	0	-	0	-	0	-
C30	-	-	-	-	1	0,1	0,3	0,1	0	-	1	100,0	0	-	0	-
C31	1	0,1	0,3	0,2	1	0,1	0,3	0,1	1	100,0	1	100,0	0	-	0	-
C32	29	1,5	9,1	5,9	1	0,1	0,3	0,2	29	100,0	0	-	1	3,4	1	100,0
C34	265	13,8	83,0	54,1	99	5,2	29,1	14,9	216	81,5	81	81,8	22	8,3	5	5,1
C37	-	-	-	-	2	0,1	0,6	0,4	0	-	2	100,0	0	-	0	-
C38	-	-	-	-	1	0,1	0,3	0,6	0	-	0	-	0	-	0	-
C40	2	0,1	0,6	1,1	1	0,1	0,3	0,6	2	100,0	1	100,0	0	-	0	-
C41	1	0,1	0,3	0,2	1	0,1	0,3	0,1	1	100,0	1	100,0	0	-	0	-
C43	61	3,2	19,1	12,8	55	2,9	16,2	10,4	61	100,0	55	100,0	0	-	0	-
C44	287	14,9	89,9	58,6	318	16,6	93,5	44,1	287	100,0	317	99,7	0	-	1	0,3
C45	4	0,2	1,3	0,7	2	0,1	0,6	0,4	4	100,0	2	100,0	0	-	0	-
C47	1	0,1	0,3	0,6	-	-	-	-	1	100,0	0	-	0	-	0	-
C48	2	0,1	0,6	0,4	3	0,2	0,9	1,2	2	100,0	3	100,0	0	-	0	-
C49	11	0,6	3,4	2,2	11	0,6	3,2	1,7	10	90,9	11	100,0	1	9,1	0	-

1/3

TABUĽKA 2: HLÁSENÉ OCHORENIA NA ZHUBNÉ NÁDORY V SR A V KRAJOCH PODĽA POHLAVIA A LOKALIZÁCIE OCHORENIA V ROKU 2012

TABLE 2: REPORTED CANCER CASES IN SLOVAKIA AND REGIONS BY SEX AND SITE IN 2012

BANSKOBYSTRICKÝ KRAJ | COUNTY BANSKÁ BYSTRICA

2/3

Diagnóza Diagnosis	Registrované ochorenia Registered cases								Mikroskopicky potvrdené Microscopically confirmed				Doplnené z úmrt. listu DCO cases			
	Muži Males				Ženy Females				Muži Males		Ženy Females		Muži Males		Ženy Females	
	Počet Number		Incidenčia Incidence		Počet Number		Incidenčia Incidence		Počet Number		Počet Number		Počet Number		Počet Number	
MKCH-10 ICD-10	Abs.	Perc.	Hrubá	Štand.¹)	Abs.	Perc.	Hrubá	Štand.¹)	Abs.	Perc.	Abs.	Perc.	Abs.	Perc.	Abs.	Perc.
	Abs. (n)	Per cent (%)	CR (n / 100 000)	WSR	Abs. (n)	Per cent (%)	CR (n / 100 000)	WSR	Abs. (n)	Per cent (%)	Abs. (n)	Per cent (%)	Abs. (n)	Per cent (%)	Abs. (n)	Per cent (%)
C50	4	0,2	1,3	0,9	350	18,2	102,9	60,5	4	100,0	339	96,9	0	-	9	2,6
C51	-	-	-	-	8	0,4	2,4	0,9	0	-	8	100,0	0	-	0	-
C52	-	-	-	-	2	0,1	0,6	0,3	0	-	2	100,0	0	-	0	-
C53	-	-	-	-	64	3,3	18,8	12,8	0	-	64	100,0	0	-	0	-
C54	-	-	-	-	114	5,9	33,5	18,1	0	-	109	95,6	0	-	1	0,9
C55	-	-	-	-	2	0,1	0,6	0,3	0	-	1	50,0	0	-	0	-
C56	-	-	-	-	74	3,9	21,8	12,3	0	-	68	91,9	0	-	3	4,1
C57	-	-	-	-	4	0,2	1,2	0,6	0	-	1	25,0	0	-	0	-
C58	-	-	-	-	1	0,1	0,3	0,2	0	-	1	100,0	0	-	0	-
C60	9	0,5	2,8	1,8	-	-	-	-	9	100,0	0	-	0	-	0	-
C61	254	13,2	79,6	51,5	-	-	-	-	245	96,5	0	-	12	4,7	0	-
C62	41	2,1	12,8	11,7	-	-	-	-	41	100,0	0	-	0	-	0	-
C64	64	3,3	20,1	13,6	53	2,8	15,6	9,0	56	87,5	48	90,6	4	6,3	7	13,2
C65	5	0,3	1,6	1,2	2	0,1	0,6	0,4	4	80,0	2	100,0	0	-	0	-
C66	1	0,1	0,3	0,2	2	0,1	0,6	0,3	1	100,0	1	50,0	0	-	0	-
C67	85	4,4	26,6	16,9	25	1,3	7,4	3,8	85	100,0	25	100,0	0	-	0	-
C68	1	0,1	0,3	0,2	-	-	-	-	1	100,0	0	-	0	-	0	-
C69	4	0,2	1,3	0,9	7	0,4	2,1	1,3	4	100,0	7	100,0	0	-	0	-
C70	2	0,1	0,6	0,5	2	0,1	0,6	0,2	2	100,0	0	-	1	50,0	0	-
C71	19	1,0	6,0	4,4	23	1,2	6,8	4,8	15	78,9	18	78,3	0	-	1	4,3
C72	-	-	-	-	3	0,2	0,9	0,4	0	-	1	33,3	0	-	0	-
C73	8	0,4	2,5	1,8	50	2,6	14,7	11,0	8	100,0	50	100,0	0	-	0	-
C74	1	0,1	0,3	0,2	3	0,2	0,9	0,6	0	-	2	66,7	1	100,0	1	33,3
C80	14	0,7	4,4	2,6	15	0,8	4,4	1,9	7	50,0	4	26,7	0	-	3	20,0
C81	17	0,9	5,3	4,4	6	0,3	1,8	1,6	17	100,0	6	100,0	0	-	0	-
C82	9	0,5	2,8	1,9	4	0,2	1,2	0,8	9	100,0	4	100,0	0	-	0	-
C83	28	1,5	8,8	6,0	33	1,7	9,7	5,6	28	100,0	33	100,0	1	3,6	0	-
C84	4	0,2	1,3	0,8	6	0,3	1,8	1,3	4	100,0	6	100,0	0	-	0	-
C85	2	0,1	0,6	0,4	1	0,1	0,3	0,1	2	100,0	1	100,0	0	-	0	-
C86	1	0,1	0,3	0,2	1	0,1	0,3	0,2	1	100,0	1	100,0	0	-	0	-
C88	4	0,2	1,3	0,9	-	-	-	-	4	100,0	0	-	0	-	0	-
C90	18	0,9	5,6	3,8	19	1,0	5,6	2,4	18	100,0	19	100,0	0	-	0	-
C91	22	1,1	6,9	6,1	22	1,1	6,5	5,5	22	100,0	22	100,0	0	-	0	-
C92	19	1,0	6,0	4,1	9	0,5	2,6	1,5	19	100,0	9	100,0	0	-	0	-
C93	2	0,1	0,6	0,5	-	-	-	-	2	100,0	0	-	0	-	0	-
C94	1	0,1	0,3	0,3	2	0,1	0,6	0,3	1	100,0	2	100,0	0	-	0	-
C95	1	0,1	0,3	0,5	2	0,1	0,6	0,3	1	100,0	2	100,0	0	-	0	-
C96, D45	29	1,5	9,1	6,5	22	1,1	6,5	3,4	29	100,0	22	100,0	1	3,4	1	4,5
D00	1	0,1	0,3	0,3	-	-	-	-	1	100,0	0	-	0	-	0	-
D01	9	0,5	2,8	1,9	6	0,3	1,8	1,1	9	100,0	6	100,0	0	-	0	-
D03	9	0,5	2,8	1,8	15	0,8	4,4	2,9	9	100,0	15	100,0	0	-	0	-

TABUĽKA 2: HLÁSENÉ OCHORENIA NA ZHUBNÉ NÁDORY V SR A V KRAJOCH PODĽA POHLAVIA A LOKALIZÁCIE OCHORENIA V ROKU 2012

TABLE 2: REPORTED CANCER CASES IN SLOVAKIA AND REGIONS BY SEX AND SITE IN 2012

BANSKOBYSTRICKÝ KRAJ | COUNTY BANSKÁ BYSTRICA

3/3

Diagnóza Diagnosis	Registrované ochorenia Registered cases								Mikroskopicky potvrdené Microscopically confirmed				Doplnené z úmrt. listu DCO cases			
	Muži Males				Ženy Females				Muži Males		Ženy Females		Muži Males		Ženy Females	
	Počet Number		Incidenčia Incidence		Počet Number		Incidenčia Incidence		Počet Number		Počet Number		Počet Number		Počet Number	
MKCH-10 ICD-10	Abs.	Perc.	Hrubá	Štand. ¹⁾	Abs.	Perc.	Hrubá	Štand. ¹⁾	Abs.	Perc.	Abs.	Perc.	Abs.	Perc.	Abs.	Perc.
	Abs. (n)	Per cent (%)	CR (n / 100 000)	WSR	Abs. (n)	Per cent (%)	CR (n / 100 000)	WSR	Abs. (n)	Per cent (%)	Abs. (n)	Per cent (%)	Abs. (n)	Per cent (%)	Abs. (n)	Per cent (%)
D04	7	0,4	2,2	1,4	17	0,9	5,0	2,0	7	100,0	17	100,0	0	-	0	-
D05	-	-	-	-	6	0,3	1,8	1,2	0	-	6	100,0	0	-	0	-
D06	-	-	-	-	52	2,7	15,3	12,7	0	-	52	100,0	0	-	0	-
D07	3	0,2	0,9	0,6	3	0,2	0,9	0,7	3	100,0	3	100,0	0	-	0	-
Spolu Total	1 927		603,8	404,0	1 920		564,6	315,0	1 807	93,8	1 798	93,6	65	3,4	47	2,4
D32	9	0,5	2,8	1,9	25	1,3	7,4	4,3	9	100,0	25	100,0	0	-	0	-
D33	3	0,2	0,9	0,6	7	0,4	2,1	1,7	3	100,0	7	100,0	0	-	0	-
D35	8	0,4	2,5	1,7	9	0,5	2,6	1,7	8	100,0	9	100,0	0	-	0	-
D37	-	-	-	-	1	0,1	0,3	0,2	0	-	1	100,0	0	-	0	-
D38	-	-	-	-	1	0,1	0,3	0,3	0	-	1	100,0	0	-	0	-
D39	-	-	-	-	7	0,4	2,1	1,5	0	-	7	100,0	0	-	0	-
D42	-	-	-	-	2	0,1	0,6	0,5	0	-	2	100,0	0	-	0	-
D43	3	0,2	0,9	0,6	2	0,1	0,6	0,3	3	100,0	1	50,0	0	-	1	50,0
D44	2	0,1	0,6	1,0	1	0,1	0,3	0,2	2	100,0	1	100,0	0	-	0	-
D47	4	0,2	1,3	0,8	2	0,1	0,6	0,2	4	100,0	2	100,0	0	-	0	-
D48	1	0,1	0,3	0,2	-	-	-	-	1	100,0	0	-	0	-	0	-

¹⁾ štandardizované na svetovú populáciu priamou metódou

TABUĽKA 2: HLÁSENÉ OCHORENIA NA ZHUBNÉ NÁDORY V SR A V KRAJOCH PODĽA POHLAVIA A LOKALIZÁCIE OCHORENIA V ROKU 2012

TABLE 2: REPORTED CANCER CASES IN SLOVAKIA AND REGIONS BY SEX AND SITE IN 2012

PREŠOVSKÝ KRAJ | COUNTY PREŠOV

1/3

Diagnóza Diagnosis	Registrované ochorenia Registered cases								Mikroskopicky potvrdené Microscopically confirmed				Doplnené z úmrt. listu DCO cases			
	Muži Males				Ženy Females				Muži Males		Ženy Females		Muži Males		Ženy Females	
	Počet Number		Incidenca Incidence		Počet Number		Incidenca Incidence		Počet Number		Počet Number		Počet Number		Počet Number	
MKCH-10 ICD-10	Abs.	Perc.	Hrubá	Štand.¹)	Abs.	Perc.	Hrubá	Štand.¹)	Abs.	Perc.	Abs.	Perc.	Abs.	Perc.	Abs.	Perc.
	Abs. (n)	Per cent (%)	CR (n / 100 000)	WSR	Abs. (n)	Per cent (%)	CR (n / 100 000)	WSR	Abs. (n)	Per cent (%)	Abs. (n)	Per cent (%)	Abs. (n)	Per cent (%)	Abs. (n)	Per cent (%)
C00	6	0,3	1,5	1,2	3	0,2	0,7	0,3	6	100,0	3	100,0	0	-	0	-
C01	9	0,5	2,2	1,6	-	-	-	-	9	100,0	0	-	0	-	0	-
C02	12	0,6	3,0	2,6	3	0,2	0,7	0,4	12	100,0	3	100,0	0	-	0	-
C03	5	0,3	1,2	1,0	1	0,1	0,2	0,1	5	100,0	1	100,0	0	-	0	-
C04	12	0,6	3,0	2,4	1	0,1	0,2	0,2	12	100,0	1	100,0	0	-	0	-
C05	4	0,2	1,0	0,8	-	-	-	-	4	100,0	0	-	0	-	0	-
C06	3	0,2	0,7	0,6	-	-	-	-	3	100,0	0	-	0	-	0	-
C07	6	0,3	1,5	1,2	4	0,2	1,0	0,6	6	100,0	4	100,0	0	-	0	-
C08	2	0,1	0,5	0,3	1	0,1	0,2	0,2	2	100,0	1	100,0	0	-	0	-
C09	22	1,1	5,5	4,1	2	0,1	0,5	0,4	21	95,5	2	100,0	0	-	0	-
C10	15	0,8	3,7	2,8	1	0,1	0,2	0,2	15	100,0	1	100,0	0	-	0	-
C11	1	0,1	0,2	0,2	3	0,2	0,7	0,3	1	100,0	3	100,0	0	-	1	33,3
C12	11	0,6	2,7	2,2	-	-	-	-	11	100,0	0	-	0	-	0	-
C13	18	0,9	4,5	3,4	1	0,1	0,2	0,2	18	100,0	0	-	1	5,6	1	100,0
C14	1	0,1	0,2	0,2	1	0,1	0,2	0,1	1	100,0	0	-	0	-	1	100,0
C15	32	1,6	7,9	5,9	7	0,4	1,7	1,0	30	93,8	7	100,0	1	3,1	0	-
C16	82	4,1	20,4	15,7	47	2,4	11,4	6,7	79	96,3	41	87,2	1	1,2	2	4,3
C17	6	0,3	1,5	1,1	4	0,2	1,0	0,6	6	100,0	4	100,0	0	-	0	-
C18	131	6,6	32,5	25,6	125	6,3	30,2	17,5	129	98,5	115	92,0	1	0,8	1	0,8
C19	21	1,1	5,2	4,0	16	0,8	3,9	2,1	21	100,0	16	100,0	0	-	0	-
C20	71	3,6	17,6	13,6	48	2,4	11,6	7,2	70	98,6	47	97,9	1	1,4	0	-
C21	1	0,1	0,2	0,2	2	0,1	0,5	0,3	1	100,0	2	100,0	0	-	0	-
C22	46	2,3	11,4	9,1	22	1,1	5,3	3,4	41	89,1	18	81,8	1	2,2	1	4,5
C23	10	0,5	2,5	1,8	22	1,1	5,3	2,9	8	80,0	21	95,5	0	-	0	-
C24	15	0,8	3,7	2,7	10	0,5	2,4	1,4	15	100,0	9	90,0	0	-	0	-
C25	50	2,5	12,4	9,3	48	2,4	11,6	6,2	39	78,0	36	75,0	0	-	3	6,3
C26	3	0,2	0,7	0,6	6	0,3	1,5	0,6	2	66,7	2	33,3	0	-	0	-
C30	1	0,1	0,2	0,2	3	0,2	0,7	0,3	1	100,0	3	100,0	0	-	0	-
C31	2	0,1	0,5	0,4	2	0,1	0,5	0,2	2	100,0	2	100,0	0	-	0	-
C32	38	1,9	9,4	7,6	3	0,2	0,7	0,5	38	100,0	3	100,0	0	-	0	-
C34	253	12,7	62,8	48,7	74	3,8	17,9	10,3	218	86,2	58	78,4	10	4,0	2	2,7
C37	-	-	-	-	1	0,1	0,2	0,2	0	-	1	100,0	0	-	0	-
C38	5	0,3	1,2	1,0	2	0,1	0,5	0,4	4	80,0	1	50,0	0	-	1	50,0
C39	-	-	-	-	1	0,1	0,2	0,1	0	-	0	-	0	-	0	-
C40	2	0,1	0,5	0,5	2	0,1	0,5	0,4	2	100,0	2	100,0	0	-	0	-
C41	-	-	-	-	5	0,3	1,2	0,9	0	-	4	80,0	0	-	0	-
C43	46	2,3	11,4	8,9	53	2,7	12,8	8,2	46	100,0	53	100,0	0	-	0	-
C44	310	15,6	76,9	59,0	387	19,6	93,6	51,8	310	100,0	387	100,0	1	0,3	0	-
C45	2	0,1	0,5	0,5	1	0,1	0,2	0,2	2	100,0	1	100,0	0	-	0	-
C46	1	0,1	0,2	0,2	2	0,1	0,5	0,3	1	100,0	2	100,0	0	-	0	-
C48	1	0,1	0,2	0,2	3	0,2	0,7	1,1	1	100,0	3	100,0	0	-	0	-

TABUĽKA 2: HLÁSENÉ OCHORENIA NA ZHUBNÉ NÁDORY V SR A V KRAJOCH PODĽA POHLAVIA A LOKALIZÁCIE OCHORENIA V ROKU 2012

TABLE 2: REPORTED CANCER CASES IN SLOVAKIA AND REGIONS BY SEX AND SITE IN 2012

PREŠOVSKÝ KRAJ | COUNTY PREŠOV

2/3

Diagnóza Diagnosis	Registrované ochorenia Registered cases								Mikroskopicky potvrdené Microscopically confirmed				Doplnené z úmrt. listu DCO cases			
	Muži Males				Ženy Females				Muži Males		Ženy Females		Muži Males		Ženy Females	
	Počet Number		Incidencia Incidence		Počet Number		Incidencia Incidence		Počet Number		Počet Number		Počet Number		Počet Number	
MKCH-10 ICD-10	Abs.	Perc.	Hrubá	Štand. ¹⁾	Abs.	Perc.	Hrubá	Štand. ¹⁾	Abs.	Perc.	Abs.	Perc.	Abs.	Perc.	Abs.	Perc.
	Abs. (n)	Per cent (%)	CR (n / 100 000)	WSR	Abs. (n)	Per cent (%)	CR (n / 100 000)	WSR	Abs. (n)	Per cent (%)	Abs. (n)	Per cent (%)	Abs. (n)	Per cent (%)	Abs. (n)	Per cent (%)
C49	7	0,4	1,7	1,3	14	0,7	3,4	2,8	7	100,0	13	92,9	0	-	0	-
C50	3	0,2	0,7	0,6	305	15,5	73,8	51,0	3	100,0	302	99,0	0	-	1	0,3
C51	-	-	-	-	13	0,7	3,1	1,6	0	-	13	100,0	0	-	0	-
C52	-	-	-	-	3	0,2	0,7	0,4	0	-	3	100,0	0	-	0	-
C53	-	-	-	-	68	3,5	16,4	12,9	0	-	68	100,0	0	-	0	-
C54	-	-	-	-	127	6,4	30,7	20,4	0	-	125	98,4	0	-	2	1,6
C55	-	-	-	-	2	0,1	0,5	0,3	0	-	2	100,0	0	-	0	-
C56	-	-	-	-	74	3,8	17,9	12,5	0	-	70	94,6	0	-	1	1,4
C57	-	-	-	-	3	0,2	0,7	0,4	0	-	2	66,7	0	-	0	-
C58	-	-	-	-	2	0,1	0,5	0,5	0	-	2	100,0	0	-	0	-
C60	7	0,4	1,7	1,4	-	-	-	-	7	100,0	0	-	0	-	0	-
C61	264	13,3	65,5	51,0	-	-	-	-	256	97,0	0	-	7	2,7	0	-
C62	42	2,1	10,4	8,7	-	-	-	-	42	100,0	0	-	0	-	0	-
C63	1	0,1	0,2	0,2	-	-	-	-	1	100,0	0	-	0	-	0	-
C64	95	4,8	23,6	18,3	51	2,6	12,3	7,5	87	91,6	44	86,3	5	5,3	0	-
C65	8	0,4	2,0	1,4	4	0,2	1,0	0,5	8	100,0	4	100,0	0	-	0	-
C66	2	0,1	0,5	0,3	2	0,1	0,5	0,3	2	100,0	2	100,0	0	-	0	-
C67	96	4,8	23,8	18,3	35	1,8	8,5	5,3	95	99,0	35	100,0	2	2,1	0	-
C69	4	0,2	1,0	1,0	6	0,3	1,5	1,3	4	100,0	5	83,3	0	-	0	-
C70	1	0,1	0,2	0,2	1	0,1	0,2	0,1	1	100,0	0	-	0	-	0	-
C71	24	1,2	6,0	4,9	27	1,4	6,5	5,0	17	70,8	21	77,8	0	-	0	-
C72	-	-	-	-	1	0,1	0,2	0,1	0	-	1	100,0	0	-	0	-
C73	24	1,2	6,0	4,8	90	4,6	21,8	15,9	24	100,0	90	100,0	0	-	0	-
C74	3	0,2	0,7	0,5	1	0,1	0,2	0,2	3	100,0	1	100,0	0	-	0	-
C75	1	0,1	0,2	0,2	2	0,1	0,5	0,6	0	-	2	100,0	0	-	0	-
C80	12	0,6	3,0	2,2	14	0,7	3,4	1,5	4	33,3	7	50,0	3	25,0	1	7,1
C81	14	0,7	3,5	3,2	10	0,5	2,4	2,2	14	100,0	10	100,0	0	-	0	-
C82	4	0,2	1,0	0,8	8	0,4	1,9	1,3	4	100,0	8	100,0	0	-	0	-
C83	15	0,8	3,7	3,1	41	2,1	9,9	6,1	15	100,0	41	100,0	0	-	0	-
C84	4	0,2	1,0	0,9	-	-	-	-	4	100,0	0	-	0	-	0	-
C85	-	-	-	-	1	0,1	0,2	0,1	0	-	1	100,0	0	-	0	-
C86	4	0,2	1,0	0,6	-	-	-	-	4	100,0	0	-	0	-	0	-
C88	3	0,2	0,7	0,6	6	0,3	1,5	0,9	3	100,0	6	100,0	0	-	0	-
C90	19	1,0	4,7	3,7	23	1,2	5,6	3,3	19	100,0	23	100,0	0	-	0	-
C91	33	1,7	8,2	6,5	17	0,9	4,1	3,0	33	100,0	17	100,0	1	3,0	0	-
C92	7	0,4	1,7	1,4	11	0,6	2,7	2,0	7	100,0	11	100,0	0	-	0	-
C93	-	-	-	-	1	0,1	0,2	0,1	0	-	1	100,0	0	-	0	-
C94	1	0,1	0,2	0,2	-	-	-	-	1	100,0	0	-	0	-	0	-
C95	1	0,1	0,2	0,2	-	-	-	-	1	100,0	0	-	0	-	0	-
C96, D45	14	0,7	3,5	2,4	11	0,6	2,7	1,4	14	100,0	11	100,0	1	7,1	0	-
D00	1	0,1	0,2	0,1	-	-	-	-	1	100,0	0	-	0	-	0	-

TABUĽKA 2: HLÁSENÉ OCHORENIA NA ZHUBNÉ NÁDORY V SR A V KRAJOCH PODĽA POHLAVIA A LOKALIZÁCIE OCHORENIA V ROKU 2012

TABLE 2: REPORTED CANCER CASES IN SLOVAKIA AND REGIONS BY SEX AND SITE IN 2012

PREŠOVSKÝ KRAJ | COUNTY PREŠOV

3/3

Diagnóza Diagnosis	Registrované ochorenia Registered cases								Mikroskopicky potvrdené Microscopically confirmed				Doplnené z úmrt. listu DCO cases			
	Muži Males				Ženy Females				Muži Males		Ženy Females		Muži Males		Ženy Females	
	Počet Number		Incidenčia Incidence		Počet Number		Incidenčia Incidence		Počet Number		Počet Number		Počet Number		Počet Number	
MKCH-10 ICD-10	Abs.	Perc.	Hrubá	Štand. ¹⁾	Abs.	Perc.	Hrubá	Štand. ¹⁾	Abs.	Perc.	Abs.	Perc.	Abs.	Perc.	Abs.	Perc.
	Abs. (n)	Per cent (%)	CR (n / 100 000)	WSR	Abs. (n)	Per cent (%)	CR (n / 100 000)	WSR	Abs. (n)	Per cent (%)	Abs. (n)	Per cent (%)	Abs. (n)	Per cent (%)	Abs. (n)	Per cent (%)
D01	12	0,6	3,0	2,4	5	0,3	1,2	0,5	12	100,0	5	100,0	0	-	0	-
D03	2	0,1	0,5	0,5	8	0,4	1,9	1,1	2	100,0	8	100,0	0	-	0	-
D04	7	0,4	1,7	1,3	13	0,7	3,1	1,3	7	100,0	13	100,0	0	-	0	-
D05	-	-	-	-	12	0,6	2,9	1,9	0	-	12	100,0	0	-	0	-
D06	-	-	-	-	39	2,0	9,4	8,1	0	-	39	100,0	0	-	0	-
D07	-	-	-	-	3	0,2	0,7	0,6	0	-	3	100,0	0	-	0	-
Spolu Total	1 991		494,1	384,8	1 971		476,6	302,5	1 894	95,1	1 878	95,3	36	1,8	18	0,9
D32	13	0,7	3,2	2,7	30	1,5	7,3	5,1	13	100,0	30	100,0	0	-	0	-
D33	14	0,7	3,5	3,1	12	0,6	2,9	2,2	14	100,0	12	100,0	0	-	0	-
D35	13	0,7	3,2	2,7	22	1,1	5,3	3,8	13	100,0	22	100,0	1	7,7	0	-
D37	2	0,1	0,5	0,4	-	-	-	-	2	100,0	0	-	0	-	0	-
D38	1	0,1	0,2	0,2	-	-	-	-	1	100,0	0	-	0	-	0	-
D39	-	-	-	-	16	0,8	3,9	3,4	0	-	16	100,0	0	-	0	-
D42	1	0,1	0,2	0,2	-	-	-	-	1	100,0	0	-	0	-	0	-
D43	2	0,1	0,5	0,5	4	0,2	1,0	0,7	1	50,0	3	75,0	0	-	0	-
D44	2	0,1	0,5	0,4	3	0,2	0,7	0,6	2	100,0	3	100,0	0	-	0	-
D47	4	0,2	1,0	0,7	5	0,3	1,2	0,9	4	100,0	5	100,0	0	-	0	-
D48	3	0,2	0,7	0,9	3	0,2	0,7	0,6	3	100,0	3	100,0	0	-	0	-

¹⁾ štandardizované na svetovú populáciu priamou metódou

TABUĽKA 2: HLÁSENÉ OCHORENIA NA ZHUBNÉ NÁDORY V SR A V KRAJOCH PODĽA POHLAVIA A LOKALIZÁCIE OCHORENIA V ROKU 2012

TABLE 2: REPORTED CANCER CASES IN SLOVAKIA AND REGIONS BY SEX AND SITE IN 2012

KOŠICKÝ KRAJ | COUNTY KOŠICE

Diagnóza Diagnosis	Registrované ochorenia Registered cases								Mikroskopicky potvrdené Microscopically confirmed				Doplnené z úmrt. listu DCO cases			
	Muži Males				Ženy Females				Muži Males		Ženy Females		Muži Males		Ženy Females	
	Počet Number		Incidencia Incidence		Počet Number		Incidencia Incidence		Počet Number		Počet Number		Počet Number		Počet Number	
MKCH-10 ICD-10	Abs.	Perc.	Hrubá	Štand. ¹⁾	Abs.	Perc.	Hrubá	Štand. ¹⁾	Abs.	Perc.	Abs.	Perc.	Abs.	Perc.	Abs.	Perc.
	Abs. (n)	Per cent (%)	CR (n / 100 000)	WSR	Abs. (n)	Per cent (%)	CR (n / 100 000)	WSR	Abs. (n)	Per cent (%)	Abs. (n)	Per cent (%)	Abs. (n)	Per cent (%)	Abs. (n)	Per cent (%)
C00	11	0,5	2,8	2,2	8	0,4	2,0	0,8	11	100,0	8	100,0	0	-	0	-
C01	12	0,6	3,1	2,3	-	-	-	-	11	91,7	0	-	0	-	0	-
C02	3	0,1	0,8	0,5	1	0,0	0,2	0,2	3	100,0	1	100,0	0	-	0	-
C03	-	-	-	-	2	0,1	0,5	0,3	0	-	2	100,0	0	-	0	-
C04	9	0,4	2,3	1,7	2	0,1	0,5	0,3	9	100,0	2	100,0	0	-	0	-
C05	5	0,2	1,3	0,9	1	0,0	0,2	0,2	5	100,0	1	100,0	0	-	0	-
C06	3	0,1	0,8	0,6	2	0,1	0,5	0,3	3	100,0	2	100,0	0	-	0	-
C07	3	0,1	0,8	0,5	5	0,2	1,2	0,8	3	100,0	4	80,0	0	-	0	-
C08	1	0,0	0,3	0,2	2	0,1	0,5	0,2	1	100,0	2	100,0	0	-	0	-
C09	13	0,6	3,4	2,4	-	-	-	-	13	100,0	0	-	0	-	0	-
C10	35	1,7	9,0	6,8	5	0,2	1,2	0,9	34	97,1	5	100,0	0	-	0	-
C11	5	0,2	1,3	0,9	1	0,0	0,2	0,4	5	100,0	1	100,0	0	-	0	-
C12	4	0,2	1,0	0,7	-	-	-	-	4	100,0	0	-	0	-	0	-
C13	23	1,1	5,9	4,1	2	0,1	0,5	0,4	22	95,7	2	100,0	0	-	0	-
C14	2	0,1	0,5	0,4	1	0,0	0,2	0,2	2	100,0	1	100,0	0	-	0	-
C15	31	1,5	8,0	6,0	2	0,1	0,5	0,3	29	93,5	2	100,0	1	3,2	0	-
C16	79	3,8	20,4	14,7	51	2,5	12,6	7,0	75	94,9	49	96,1	0	-	0	-
C17	8	0,4	2,1	1,7	5	0,2	1,2	0,9	7	87,5	5	100,0	0	-	0	-
C18	151	7,3	39,0	28,2	126	6,2	31,0	16,3	147	97,4	119	94,4	0	-	0	-
C19	27	1,3	7,0	5,0	19	0,9	4,7	2,3	27	100,0	19	100,0	0	-	0	-
C20	87	4,2	22,5	16,2	46	2,3	11,3	6,0	86	98,9	43	93,5	1	1,1	0	-
C21	7	0,3	1,8	1,3	4	0,2	1,0	0,5	7	100,0	4	100,0	0	-	0	-
C22	37	1,8	9,6	7,0	19	0,9	4,7	2,5	26	70,3	14	73,7	1	2,7	2	10,5
C23	8	0,4	2,1	1,6	17	0,8	4,2	2,4	7	87,5	16	94,1	0	-	0	-
C24	6	0,3	1,6	1,2	11	0,5	2,7	1,1	6	100,0	9	81,8	0	-	0	-
C25	52	2,5	13,4	10,0	50	2,5	12,3	5,9	43	82,7	35	70,0	0	-	0	-
C26	4	0,2	1,0	0,9	3	0,1	0,7	0,3	0	-	0	-	0	-	1	33,3
C30	2	0,1	0,5	0,4	-	-	-	-	2	100,0	0	-	0	-	0	-
C31	-	-	-	-	1	0,0	0,2	0,2	0	-	1	100,0	0	-	0	-
C32	39	1,9	10,1	7,5	4	0,2	1,0	0,7	39	100,0	4	100,0	0	-	0	-
C34	273	13,1	70,5	51,4	120	5,9	29,5	16,7	234	85,7	96	80,0	2	0,7	3	2,5
C37	1	0,0	0,3	0,3	-	-	-	-	1	100,0	0	-	0	-	0	-
C38	1	0,0	0,3	0,2	2	0,1	0,5	0,3	1	100,0	1	50,0	0	-	0	-
C40	2	0,1	0,5	0,7	1	0,0	0,2	0,2	2	100,0	1	100,0	0	-	0	-
C41	2	0,1	0,5	0,4	2	0,1	0,5	0,3	2	100,0	2	100,0	0	-	0	-
C43	47	2,3	12,1	8,7	41	2,0	10,1	6,0	47	100,0	41	100,0	0	-	0	-
C44	385	18,5	99,5	71,9	392	19,4	96,5	50,2	385	100,0	392	100,0	0	-	0	-
C45	3	0,1	0,8	0,5	2	0,1	0,5	0,2	3	100,0	2	100,0	0	-	0	-
C46	2	0,1	0,5	0,4	-	-	-	-	2	100,0	0	-	0	-	0	-
C47	1	0,0	0,3	0,1	1	0,0	0,2	0,1	0	-	1	100,0	0	-	0	-
C48	3	0,1	0,8	0,6	2	0,1	0,5	0,7	3	100,0	2	100,0	0	-	0	-

1/3

TABUĽKA 2: HLÁSENÉ OCHORENIA NA ZHUBNÉ NÁDORY V SR A V KRAJOCH PODĽA POHLAVIA A LOKALIZÁCIE OCHORENIA V ROKU 2012

TABLE 2: REPORTED CANCER CASES IN SLOVAKIA AND REGIONS BY SEX AND SITE IN 2012

KOŠICKÝ KRAJ | COUNTY KOŠICE

2/3

Diagnóza Diagnosis	Registrované ochorenia Registered cases								Mikroskopicky potvrdené Microscopically confirmed				Doplnené z úmrt. listu DCO cases			
	Muži Males				Ženy Females				Muži Males		Ženy Females		Muži Males		Ženy Females	
	Počet Number		Incidenčia Incidence		Počet Number		Incidenčia Incidence		Počet Number		Počet Number		Počet Number		Počet Number	
MKCH-10 ICD-10	Abs.	Perc.	Hrubá	Štand.¹)	Abs.	Perc.	Hrubá	Štand.¹)	Abs.	Perc.	Abs.	Perc.	Abs.	Perc.	Abs.	Perc.
	Abs. (n)	Per cent (%)	CR (n / 100 000)	WSR	Abs. (n)	Per cent (%)	CR (n / 100 000)	WSR	Abs. (n)	Per cent (%)	Abs. (n)	Per cent (%)	Abs. (n)	Per cent (%)	Abs. (n)	Per cent (%)
C49	12	0,6	3,1	2,6	16	0,8	3,9	2,4	11	91,7	16	100,0	0	-	0	-
C50	4	0,2	1,0	0,7	357	17,6	87,9	56,4	4	100,0	349	97,8	0	-	0	-
C51	-	-	-	-	15	0,7	3,7	2,1	0	-	15	100,0	0	-	0	-
C52	-	-	-	-	3	0,1	0,7	0,5	0	-	3	100,0	0	-	0	-
C53	-	-	-	-	87	4,3	21,4	15,3	0	-	87	100,0	0	-	0	-
C54	-	-	-	-	130	6,4	32,0	20,1	0	-	130	100,0	0	-	0	-
C55	-	-	-	-	1	0,0	0,2	0,1	0	-	1	100,0	0	-	0	-
C56	-	-	-	-	52	2,6	12,8	7,9	0	-	46	88,5	0	-	0	-
C57	-	-	-	-	2	0,1	0,5	0,1	0	-	0	-	0	-	0	-
C60	4	0,2	1,0	0,7	-	-	-	-	4	100,0	0	-	0	-	0	-
C61	228	11,0	58,9	43,2	-	-	-	-	228	100,0	0	-	0	-	0	-
C62	36	1,7	9,3	7,8	-	-	-	-	36	100,0	0	-	0	-	0	-
C63	2	0,1	0,5	0,4	-	-	-	-	2	100,0	0	-	0	-	0	-
C64	74	3,6	19,1	14,3	47	2,3	11,6	7,4	72	97,3	45	95,7	1	1,4	0	-
C65	6	0,3	1,6	1,1	3	0,1	0,7	0,3	6	100,0	2	66,7	0	-	0	-
C66	5	0,2	1,3	1,1	2	0,1	0,5	0,2	5	100,0	2	100,0	0	-	0	-
C67	92	4,4	23,8	17,4	39	1,9	9,6	5,1	92	100,0	37	94,9	0	-	0	-
C69	3	0,1	0,8	0,8	2	0,1	0,5	0,3	3	100,0	2	100,0	0	-	0	-
C70	-	-	-	-	3	0,1	0,7	0,5	0	-	2	66,7	0	-	0	-
C71	30	1,4	7,8	6,4	20	1,0	4,9	2,8	24	80,0	13	65,0	1	3,3	0	-
C72	2	0,1	0,5	0,6	1	0,0	0,2	0,2	2	100,0	0	-	0	-	0	-
C73	5	0,2	1,3	1,0	49	2,4	12,1	9,4	5	100,0	49	100,0	0	-	1	2,0
C80	21	1,0	5,4	3,8	15	0,7	3,7	1,7	11	52,4	2	13,3	0	-	0	-
C81	9	0,4	2,3	2,0	4	0,2	1,0	0,9	9	100,0	4	100,0	0	-	0	-
C82	5	0,2	1,3	0,9	4	0,2	1,0	0,7	5	100,0	4	100,0	0	-	0	-
C83	29	1,4	7,5	6,3	30	1,5	7,4	4,8	29	100,0	30	100,0	0	-	0	-
C84	3	0,1	0,8	0,6	3	0,1	0,7	0,7	3	100,0	3	100,0	0	-	0	-
C85	1	0,0	0,3	0,2	-	-	-	-	1	100,0	0	-	0	-	0	-
C86	1	0,0	0,3	0,2	1	0,0	0,2	0,1	1	100,0	1	100,0	0	-	0	-
C88	2	0,1	0,5	0,3	4	0,2	1,0	0,6	2	100,0	4	100,0	0	-	0	-
C90	16	0,8	4,1	2,9	19	0,9	4,7	2,3	16	100,0	19	100,0	0	-	0	-
C91	31	1,5	8,0	7,7	24	1,2	5,9	3,1	31	100,0	24	100,0	0	-	0	-
C92	18	0,9	4,7	3,5	13	0,6	3,2	1,6	18	100,0	13	100,0	0	-	0	-
C93	1	0,0	0,3	0,2	2	0,1	0,5	0,2	1	100,0	2	100,0	0	-	0	-
C94	1	0,0	0,3	0,2	3	0,1	0,7	0,3	1	100,0	3	100,0	0	-	0	-
C95	-	-	-	-	1	0,0	0,2	0,1	0	-	1	100,0	0	-	0	-
C96, D45	13	0,6	3,4	2,8	16	0,8	3,9	2,5	13	100,0	16	100,0	0	-	0	-
D00	3	0,1	0,8	0,6	-	-	-	-	3	100,0	0	-	0	-	0	-
D01	8	0,4	2,1	1,5	6	0,3	1,5	0,9	8	100,0	6	100,0	0	-	0	-
D02	-	-	-	-	1	0,0	0,2	0,2	0	-	1	100,0	0	-	0	-
D03	8	0,4	2,1	1,4	18	0,9	4,4	3,1	8	100,0	18	100,0	0	-	0	-

TABUĽKA 2: HLÁSENÉ OCHORENIA NA ZHUBNÉ NÁDORY V SR A V KRAJOCH PODĽA POHLAVIA A LOKALIZÁCIE OCHORENIA V ROKU 2012

TABLE 2: REPORTED CANCER CASES IN SLOVAKIA AND REGIONS BY SEX AND SITE IN 2012

KOŠICKÝ KRAJ | COUNTY KOŠICE

3/3

Diagnóza Diagnosis	Registrované ochorenia Registered cases								Mikroskopicky potvrdené Microscopically confirmed				Doplnené z úmrt. listu DCO cases			
	Muži Males				Ženy Females				Muži Males		Ženy Females		Muži Males		Ženy Females	
	Počet Number		Incidenčia Incidence		Počet Number		Incidenčia Incidence		Počet Number		Počet Number		Počet Number		Počet Number	
MKCH-10 ICD-10	Abs.	Perc.	Hrubá	Štand. ¹⁾	Abs.	Perc.	Hrubá	Štand. ¹⁾	Abs.	Perc.	Abs.	Perc.	Abs.	Perc.	Abs.	Perc.
	Abs.	Per cent	CR	WSR	Abs.	Per cent	CR	WSR	Abs.	Per cent	Abs.	Per cent	Abs.	Per cent	Abs.	Per cent
	(n)	(%)	(n / 100 000)	(n)	(%)	(n / 100 000)	(n)	(%)	(n)	(%)	(n)	(%)	(n)	(%)	(n)	(%)
D04	17	0,8	4,4	3,0	16	0,8	3,9	2,0	17	100,0	16	100,0	0	-	0	-
D05	-	-	-	-	10	0,5	2,5	1,7	0	-	10	100,0	0	-	0	-
D06	-	-	-	-	47	2,3	11,6	9,4	0	-	47	100,0	0	-	0	-
D07	1	0,0	0,3	0,2	4	0,2	1,0	0,7	1	100,0	4	100,0	0	-	0	-
D09	2	0,1	0,5	0,5	1	0,0	0,2	0,2	2	100,0	1	100,0	0	-	0	-
Spolu Total	2 080		537,4	398,2	2 024		498,1	295,1	1 981	95,2	1 917	94,7	7	0,3	7	0,3
D32	4	0,2	1,0	0,8	21	1,0	5,2	3,7	4	100,0	21	100,0	1	25,0	0	-
D33	9	0,4	2,3	2,0	13	0,6	3,2	2,2	9	100,0	13	100,0	0	-	1	7,7
D35	9	0,4	2,3	1,8	23	1,1	5,7	3,9	9	100,0	23	100,0	0	-	0	-
D37	2	0,1	0,5	0,3	2	0,1	0,5	0,4	2	100,0	2	100,0	0	-	0	-
D38	-	-	-	-	2	0,1	0,5	0,3	0	-	2	100,0	0	-	0	-
D39	-	-	-	-	14	0,7	3,4	2,5	0	-	14	100,0	0	-	0	-
D42	-	-	-	-	2	0,1	0,5	0,4	0	-	2	100,0	0	-	0	-
D43	4	0,2	1,0	1,0	-	-	-	-	4	100,0	0	-	0	-	0	-
D44	1	0,0	0,3	0,2	-	-	-	-	0	-	0	-	0	-	0	-
D47	-	-	-	-	6	0,3	1,5	0,8	0	-	6	100,0	0	-	0	-
D48	4	0,2	1,0	1,0	1	0,0	0,2	0,2	4	100,0	1	100,0	0	-	0	-

¹⁾ štandardizované na svetovú populáciu priamou metódou

TABUĽKA 3A: HLÁSENÉ OCHORENIA NA ZHUBNÉ NÁDORY U MUŽOV V SR PODĽA VEKOVEJ SKUPINY A LOKALIZÁCIE OCHORENIA V ROKU 2012

TABLE 3A: REPORTED CANCER CASES IN MALES IN SLOVAKIA BY AGE-GROUP AND SITE IN 2012

SLOVENSKO | SLOVAKIA

MUŽI | MALES

1/5

Diagnóza Diagnosis	Počet Number	Veková skupina (roky) Age group (Years)																	Spolu All ages		
		0 - 4	5 - 9	10 - 14	15 - 19	20 - 24	25 - 29	30 - 34	35 - 39	40 - 44	45 - 49	50 - 54	55 - 59	60 - 64	65 - 69	70 - 74	75 - 79	80 - 84	85+	0 - 85+	
C00	A	-	-	-	-	-	-	-	1	-	-	3	3	8	7	8	5	4	5	A	44
	B	-	-	-	-	-	-	-	0,4	-	-	1,6	1,6	5,2	7,2	11,3	10,4	13,1	28,3	C	1,7
C01	A	-	-	-	-	-	-	-	-	2	8	10	14	17	9	4	1	-	-	A	65
	B	-	-	-	-	-	-	-	-	1,1	4,3	5,4	7,5	11,1	9,2	5,7	2,1	-	-	C	2,5
C02	A	-	-	-	-	-	1	-	1	3	11	9	18	7	14	5	1	-	-	A	70
	B	-	-	-	-	-	0,5	-	0,4	1,6	6,0	4,8	9,7	4,6	14,3	7,1	2,1	-	-	C	2,7
C03	A	-	-	-	-	-	-	-	-	-	1	2	5	8	2	-	1	-	-	A	19
	B	-	-	-	-	-	-	-	-	-	0,5	1,1	2,7	5,2	2,0	-	2,1	-	-	C	0,7
C04	A	-	-	-	-	-	-	-	1	2	6	19	20	14	12	6	3	-	-	A	83
	B	-	-	-	-	-	-	-	0,4	1,1	3,2	10,2	10,7	9,2	12,3	8,5	6,2	-	-	C	3,2
C05	A	-	-	-	-	-	-	-	-	-	3	5	5	8	2	1	-	1	1	A	26
	B	-	-	-	-	-	-	-	-	-	1,6	2,7	2,7	5,2	2,0	1,4	-	3,3	5,7	C	1,0
C06	A	-	-	-	-	-	-	-	-	-	1	6	4	5	3	4	1	-	-	A	24
	B	-	-	-	-	-	-	-	-	-	0,5	3,2	2,1	3,3	3,1	5,7	2,1	-	-	C	0,9
C07	A	-	-	-	-	-	-	1	-	-	3	3	4	3	5	3	5	1	-	A	28
	B	-	-	-	-	-	-	0,4	-	-	1,6	1,6	2,1	2,0	5,1	4,2	10,4	3,3	-	C	1,1
C08	A	-	-	-	-	-	-	1	-	-	-	1	3	3	-	2	-	-	-	A	10
	B	-	-	-	-	-	-	0,4	-	-	-	0,5	1,6	2,0	-	2,8	-	-	-	C	0,4
C09	A	-	-	-	-	-	-	-	1	2	10	30	30	17	16	7	2	1	-	A	116
	B	-	-	-	-	-	-	-	0,4	1,1	5,4	16,1	16,1	11,1	16,4	9,9	4,2	3,3	-	C	4,4
C10	A	-	-	-	-	-	-	-	1	6	13	16	29	33	23	12	3	1	-	A	137
	B	-	-	-	-	-	-	-	0,4	3,2	7,0	8,6	15,5	21,6	23,6	17,0	6,2	3,3	-	C	5,2
C11	A	-	-	-	-	-	-	-	-	1	3	5	6	4	2	1	2	1	-	A	25
	B	-	-	-	-	-	-	-	-	0,5	1,6	2,7	3,2	2,6	2,0	1,4	4,2	3,3	-	C	0,9
C12	A	-	-	-	-	-	-	-	1	1	11	9	9	9	2	-	-	-	-	A	42
	B	-	-	-	-	-	-	-	0,5	0,5	5,9	4,8	5,9	9,2	2,8	-	-	-	-	C	1,6
C13	A	-	-	-	-	-	-	-	1	6	13	21	30	32	18	9	5	3	-	A	138
	B	-	-	-	-	-	-	-	0,4	3,2	7,0	11,3	16,1	21,0	18,4	12,7	10,4	9,8	-	C	5,2
C14	A	-	-	-	-	-	-	-	-	1	4	6	4	5	2	1	-	1	-	A	24
	B	-	-	-	-	-	-	-	-	0,5	2,2	3,2	2,6	5,1	2,8	2,1	-	5,7	-	C	0,9
C15	A	-	-	-	-	-	-	1	2	3	11	29	41	69	31	36	20	11	8	A	262
	B	-	-	-	-	-	-	0,4	0,9	1,6	6,0	15,6	22,0	45,2	31,7	50,9	41,6	36,1	45,2	C	9,9
C16	A	-	-	-	-	1	1	3	4	14	17	36	54	90	94	93	75	53	25	A	560
	B	-	-	-	-	0,5	0,5	1,3	1,8	7,6	9,2	19,4	29,0	59,0	96,3	131,6	156,2	173,8	141,3	C	21,3
C17	A	-	-	-	-	-	-	-	5	1	4	6	5	10	8	6	6	3	1	A	55
	B	-	-	-	-	-	-	-	2,2	0,5	2,2	3,2	2,7	6,6	8,2	8,5	12,5	9,8	5,7	C	2,1
C18	A	-	-	-	-	1	3	5	11	10	38	64	150	193	212	211	169	123	57	A	1 247
	B	-	-	-	-	0,5	1,4	2,1	4,8	5,4	20,6	34,4	80,4	126,5	217,1	298,5	351,9	403,4	322,1	C	47,4
C19	A	-	-	-	-	-	1	1	4	3	13	14	28	36	43	38	33	20	11	A	245
	B	-	-	-	-	-	0,5	0,4	1,8	1,6	7,0	7,5	15,0	23,6	44,0	53,8	68,7	65,6	62,2	C	9,3
C20	A	-	-	-	-	-	2	3	7	9	30	48	116	127	100	95	78	59	28	A	702
	B	-	-	-	-	-	0,9	1,3	3,1	4,9	16,2	25,8	62,2	83,2	102,4	134,4	162,4	193,5	158,2	C	26,7
C21	A	-	-	-	-	-	-	-	-	1	1	1	3	2	2	3	1	7	3	A	24
	B	-	-	-	-	-	-	-	-	0,5	0,5	0,5	1,6	1,3	2,0	4,2	2,1	23,0	17,0	C	0,9
C22	A	1	-	-	-	-	2	3	-	-	4	13	39	56	52	52	35	19	17	A	293
	B	0,7	-	-	-	-	0,9	1,3	-	-	2,2	7,0	20,9	36,7	53,3	73,6	72,9	62,3	96,1	C	11,1

TABUĽKA 3A: HLÁSENÉ OCHORENIA NA ZHUBNÉ NÁDORY U MUŽOV V SR PODĽA VEKOVEJ SKUPINY A LOKALIZÁCIE OCHORENIA V ROKU 2012

TABLE 3A: REPORTED CANCER CASES IN MALES IN SLOVAKIA BY AGE-GROUP AND SITE IN 2012

SLOVENSKO | SLOVAKIA

MUŽI | MALES

2/5

Diagnóza Diagnosis	Počet Number	Veková skupina (roky) Age group (Years)																		Spolu All ages	
		0 - 4	5 - 9	10 - 14	15 - 19	20 - 24	25 - 29	30 - 34	35 - 39	40 - 44	45 - 49	50 - 54	55 - 59	60 - 64	65 - 69	70 - 74	75 - 79	80 - 84	85+	0 - 85+	
C23	A	-	-	-	-	-	-	-	-	1	2	3	8	11	5	9	11	5	6	A	61
	B	-	-	-	-	-	-	-	-	0,5	1,1	1,6	4,3	7,2	5,1	12,7	22,9	16,4	33,9	C	2,3
C24	A	-	-	-	-	-	-	-	2	1	1	2	3	24	7	12	9	9	6	A	76
	B	-	-	-	-	-	-	-	0,9	0,5	0,5	1,1	1,6	15,7	7,2	17,0	18,7	29,5	33,9	C	2,9
C25	A	-	-	-	-	1	-	1	2	11	19	28	44	89	69	58	41	26	16	A	405
	B	-	-	-	-	0,5	-	0,4	0,9	6,0	10,3	15,1	23,6	58,3	70,7	82,1	85,4	85,3	90,4	C	15,4
C26	A	-	-	-	-	-	1	-	-	-	-	1	1	5	3	2	3	-	8	A	24
	B	-	-	-	-	-	0,5	-	-	-	-	0,5	0,5	3,3	3,1	2,8	6,2	-	45,2	C	0,9
C30	A	-	-	-	-	-	-	-	1	-	-	-	2	3	2	3	-	1	-	A	12
	B	-	-	-	-	-	-	-	0,4	-	-	-	1,1	2,0	2,0	4,2	-	3,3	-	C	0,5
C31	A	-	-	-	-	-	-	-	1	-	3	4	1	3	-	2	-	-	-	A	14
	B	-	-	-	-	-	-	-	0,5	-	1,6	2,1	0,7	3,1	-	4,2	-	-	-	C	0,5
C32	A	-	-	1	-	-	-	-	2	-	22	35	55	77	42	18	16	3	1	A	272
	B	-	-	0,7	-	-	-	-	0,9	-	11,9	18,8	29,5	50,5	43,0	25,5	33,3	9,8	5,7	C	10,3
C34	A	-	-	-	-	1	2	-	7	11	44	129	296	406	329	328	197	152	67	A	1 969
	B	-	-	-	-	0,5	0,9	-	3,1	6,0	23,8	69,4	158,7	266,1	336,9	464,1	410,2	498,5	378,6	C	74,8
C37	A	-	-	-	-	1	-	-	2	1	1	-	1	-	-	-	1	-	-	A	7
	B	-	-	-	-	0,5	-	-	0,9	0,5	0,5	-	0,5	-	-	-	2,1	-	-	C	0,3
C38	A	-	-	-	-	-	-	-	2	1	-	2	2	1	3	-	-	-	-	A	11
	B	-	-	-	-	-	-	-	1,1	0,5	-	1,1	1,3	1,0	4,2	-	-	-	-	C	0,4
C39	A	-	-	-	-	-	-	-	-	-	-	1	-	-	1	1	1	2	-	A	6
	B	-	-	-	-	-	-	-	-	-	-	0,5	-	-	1,0	1,4	2,1	6,6	-	C	0,2
C40	A	-	1	2	2	1	-	-	1	-	1	-	1	-	-	1	1	-	-	A	11
	B	-	0,7	1,4	1,2	0,5	-	-	0,4	-	0,5	-	0,5	-	-	1,4	2,1	-	-	C	0,4
C41	A	-	-	-	1	-	-	1	2	1	2	1	1	-	2	2	-	-	-	A	13
	B	-	-	-	0,6	-	-	0,4	0,9	0,5	1,1	0,5	0,5	-	2,0	2,8	-	-	-	C	0,5
C43	A	-	-	1	2	1	10	14	17	18	18	36	63	64	53	52	34	30	17	A	430
	B	-	-	0,7	1,2	0,5	4,5	6,0	7,5	9,7	9,7	19,4	33,8	41,9	54,3	73,6	70,8	98,4	96,1	C	16,3
C44	A	-	-	-	1	2	4	25	33	56	78	141	251	366	454	445	469	370	235	A	2 930
	B	-	-	-	0,6	1,0	1,8	10,7	14,5	30,3	42,2	75,8	134,6	239,9	465,0	629,6	976,5	1213,4	1327,9	C	111,3
C45	A	-	-	-	-	-	-	-	-	-	2	-	5	6	6	3	2	3	-	A	27
	B	-	-	-	-	-	-	-	-	-	1,1	-	2,7	3,9	6,1	4,2	4,2	9,8	-	C	1,0
C46	A	-	-	-	-	-	-	-	2	2	-	1	1	1	-	-	-	-	-	A	7
	B	-	-	-	-	-	-	-	1,1	1,1	-	0,5	0,7	1,0	-	-	-	-	-	C	0,3
C47	A	1	1	-	-	-	-	-	1	-	-	1	-	-	-	-	-	1	-	A	5
	B	0,7	0,7	-	-	-	-	-	0,4	-	-	0,5	-	-	-	-	-	3,3	-	C	0,2
C48	A	-	-	1	-	1	-	-	-	1	1	2	3	3	-	1	2	1	-	A	16
	B	-	-	0,7	-	0,5	-	-	-	0,5	0,5	1,1	1,6	2,0	-	1,4	4,2	3,3	-	C	0,6
C49	A	-	1	-	1	2	2	2	1	3	4	7	10	11	8	9	9	7	5	A	82
	B	-	0,7	-	0,6	1,0	0,9	0,9	0,4	1,6	2,2	3,8	5,4	7,2	8,2	12,7	18,7	23,0	28,3	C	3,1
C50	A	-	-	-	-	-	-	-	1	-	2	6	1	4	4	3	4	4	3	A	32
	B	-	-	-	-	-	-	-	0,4	-	1,1	3,2	0,5	2,6	4,1	4,2	8,3	13,1	17,0	C	1,2
C60	A	-	-	-	-	-	-	-	2	2	5	9	3	6	5	5	2	5	-	A	44
	B	-	-	-	-	-	-	-	1,1	1,1	2,7	4,8	2,0	6,1	7,1	10,4	6,6	28,3	-	C	1,7
C61	A	-	-	-	-	-	-	1	-	-	16	84	198	335	380	374	293	178	107	A	1 966
	B	-	-	-	-	-	-	0,4	-	-	8,7	45,2	106,2	219,5	389,2	529,2	610,0	583,7	604,6	C	74,7

TABUĽKA 3A: HLÁSENÉ OCHORENIA NA ZHUBNÉ NÁDORY U MUŽOV V SR PODĽA VEKOVEJ SKUPINY A LOKALIZÁCIE OCHORENIA V ROKU 2012

TABLE 3A: REPORTED CANCER CASES IN MALES IN SLOVAKIA BY AGE-GROUP AND SITE IN 2012

SLOVENSKO | SLOVAKIA

MUŽI | MALES

3/5

Diagnóza Diagnosis	Počet Number	Veková skupina (roky) Age group (Years)																	Spolu All ages		
		0 - 4	5 - 9	10 - 14	15 - 19	20 - 24	25 - 29	30 - 34	35 - 39	40 - 44	45 - 49	50 - 54	55 - 59	60 - 64	65 - 69	70 - 74	75 - 79	80 - 84		85+	0 - 85+
C62	A	2	-	-	3	35	52	63	46	26	24	12	7	6	2	1	2	-	1	A	282
	B	1,3	-	-	1,8	17,5	23,6	27,0	20,2	14,1	13,0	6,5	3,8	3,9	2,0	1,4	4,2	-	5,7	C	10,7
C63	A	-	-	-	-	1	-	1	-	-	1	-	-	-	-	1	-	-	-	A	4
	B	-	-	-	-	0,5	-	0,4	-	-	0,5	-	-	-	-	1,4	-	-	-	C	0,2
C64	A	-	-	-	-	-	-	5	14	21	33	65	113	115	111	97	52	44	14	A	684
	B	-	-	-	-	-	-	2,1	6,2	11,4	17,9	35,0	60,6	75,4	113,7	137,2	108,3	144,3	79,1	C	26,0
C65	A	-	-	-	-	-	-	-	-	1	-	5	3	7	8	7	3	4	1	A	39
	B	-	-	-	-	-	-	-	-	0,5	-	2,7	1,6	4,6	8,2	9,9	6,2	13,1	5,7	C	1,5
C66	A	-	-	-	-	-	-	-	-	-	-	-	2	3	9	3	2	4	-	A	23
	B	-	-	-	-	-	-	-	-	-	-	-	1,1	2,0	9,2	4,2	4,2	13,1	-	C	0,9
C67	A	-	-	-	-	-	-	5	3	8	15	40	104	121	127	138	101	76	48	A	786
	B	-	-	-	-	-	-	2,1	1,3	4,3	8,1	21,5	55,8	79,3	130,1	195,2	210,3	249,2	271,2	C	29,8
C68	A	-	-	-	-	-	-	-	-	-	-	-	-	-	2	-	-	-	-	A	2
	B	-	-	-	-	-	-	-	-	-	-	-	-	-	1,3	-	-	-	-	C	0,1
C69	A	2	1	-	-	-	1	1	1	-	1	5	6	3	6	2	1	2	1	A	33
	B	1,3	0,7	-	-	-	0,5	0,4	0,4	-	0,5	2,7	3,2	2,0	6,1	2,8	2,1	6,6	5,7	C	1,3
C70	A	-	-	-	-	1	-	-	-	1	-	-	1	2	1	-	1	-	-	A	7
	B	-	-	-	-	0,5	-	-	-	0,5	-	-	0,5	1,3	1,0	-	2,1	-	-	C	0,3
C71	A	3	5	3	6	5	7	9	7	6	11	19	21	37	30	15	10	12	9	A	215
	B	2,0	3,6	2,1	3,6	2,5	3,2	3,9	3,1	3,2	6,0	10,2	11,3	24,2	30,7	21,2	20,8	39,4	50,9	C	8,2
C72	A	-	2	-	-	-	-	-	3	1	-	-	-	1	-	-	-	-	-	A	7
	B	-	1,5	-	-	-	-	-	1,3	0,5	-	-	-	0,7	-	-	-	-	-	C	0,3
C73	A	-	-	1	-	3	3	4	3	4	11	9	9	18	12	5	7	1	-	A	90
	B	-	-	0,7	-	1,5	1,4	1,7	1,3	2,2	6,0	4,8	4,8	11,8	12,3	7,1	14,6	3,3	-	C	3,4
C74	A	-	-	-	-	-	-	-	-	1	2	2	-	1	-	-	-	-	-	A	6
	B	-	-	-	-	-	-	-	-	0,5	1,1	1,1	-	1,0	-	-	-	-	-	C	0,2
C75	A	-	-	-	-	-	-	-	1	-	-	1	1	-	-	1	1	-	-	A	5
	B	-	-	-	-	-	-	-	0,4	-	-	0,5	0,5	-	-	1,4	2,1	-	-	C	0,2
C80	A	-	-	-	-	-	-	1	2	4	3	7	23	23	24	23	16	23	9	A	158
	B	-	-	-	-	-	-	0,4	0,9	2,2	1,6	3,8	12,3	15,1	24,6	32,5	33,3	75,4	50,9	C	6,0
C81	A	-	-	2	5	10	10	11	6	5	3	7	6	3	5	2	3	-	-	A	78
	B	-	-	1,4	3,0	5,0	4,5	4,7	2,6	2,7	1,6	3,8	3,2	2,0	5,1	2,8	6,2	-	-	C	3,0
C82	A	-	-	-	-	-	-	2	2	4	5	5	9	1	2	4	-	-	-	A	34
	B	-	-	-	-	-	-	0,9	0,9	2,2	2,7	2,7	4,8	0,7	2,0	5,7	-	-	-	C	1,3
C83	A	4	2	3	6	2	3	6	6	7	8	14	24	33	20	36	27	12	3	A	216
	B	2,7	1,5	2,1	3,6	1,0	1,4	2,6	2,6	3,8	4,3	7,5	12,9	21,6	20,5	50,9	56,2	39,4	17,0	C	8,2
C84	A	-	-	-	1	-	-	2	1	1	1	3	1	5	2	2	3	-	3	A	25
	B	-	-	-	0,6	-	-	0,9	0,4	0,5	0,5	1,6	0,5	3,3	2,0	2,8	6,2	-	17,0	C	0,9
C85	A	1	-	-	-	-	-	-	1	1	-	-	2	1	2	1	-	-	2	A	11
	B	0,7	-	-	-	-	-	-	0,4	0,5	-	-	1,1	0,7	2,0	1,4	-	-	11,3	C	0,4
C86	A	-	-	-	-	-	-	-	-	-	3	1	3	-	1	-	3	3	-	A	14
	B	-	-	-	-	-	-	-	-	-	1,6	0,5	1,6	-	1,0	-	6,2	9,8	-	C	0,5
C88	A	-	-	-	-	-	-	-	-	-	-	1	3	4	3	3	2	1	3	A	20
	B	-	-	-	-	-	-	-	-	-	-	0,5	1,6	2,6	3,1	4,2	4,2	3,3	17,0	C	0,8
C90	A	-	-	-	-	-	-	-	2	5	6	13	15	21	26	28	11	16	6	A	149
	B	-	-	-	-	-	-	-	0,9	2,7	3,2	7,0	8,0	13,8	26,6	39,6	22,9	52,5	33,9	C	5,7

TABUĽKA 3A: HLÁSENÉ OCHORENIA NA ZHUBNÉ NÁDORY U MUŽOV V SR PODĽA VEKOVEJ SKUPINY A LOKALIZÁCIE OCHORENIA V ROKU 2012

TABLE 3A: REPORTED CANCER CASES IN MALES IN SLOVAKIA BY AGE-GROUP AND SITE IN 2012

SLOVENSKO | SLOVAKIA

MUŽI | MALES

4/5

Diagnóza Diagnosis	Počet Number	Veková skupina (roky) Age group (Years)																	Spolu All ages		
		0 - 4	5 - 9	10 - 14	15 - 19	20 - 24	25 - 29	30 - 34	35 - 39	40 - 44	45 - 49	50 - 54	55 - 59	60 - 64	65 - 69	70 - 74	75 - 79	80 - 84	85+	0 - 85+	
C91	A	11	8	2	2	1	2	3	1	5	7	13	18	23	26	32	22	20	10	A	206
	B	7,4	5,8	1,4	1,2	0,5	0,9	1,3	0,4	2,7	3,8	7,0	9,7	15,1	26,6	45,3	45,8	65,6	56,5	C	7,8
C92	A	-	1	-	3	-	3	4	5	5	2	2	12	21	16	22	16	5	2	A	119
	B	-	0,7	-	1,8	-	1,4	1,7	2,2	2,7	1,1	1,1	6,4	13,8	16,4	31,1	33,3	16,4	11,3	C	4,5
C93	A	-	-	-	-	-	-	-	1	-	-	-	-	1	2	-	1	-	-	A	5
	B	-	-	-	-	-	-	-	0,4	-	-	-	-	0,7	2,0	-	2,1	-	-	C	0,2
C94	A	-	-	-	-	-	-	-	-	-	2	2	3	3	2	-	1	1	-	A	14
	B	-	-	-	-	-	-	-	-	-	1,1	1,1	1,6	2,0	2,0	-	2,1	3,3	-	C	0,5
C95	A	-	-	1	-	-	-	-	-	-	-	-	-	-	1	1	2	2	1	A	8
	B	-	-	0,7	-	-	-	-	-	-	-	-	-	-	1,0	1,4	4,2	6,6	5,7	C	0,3
C96, D45	A	-	2	-	-	1	3	1	1	3	4	10	6	22	22	22	23	14	12	A	146
	B	-	1,5	-	-	0,5	1,4	0,4	0,4	1,6	2,2	5,4	3,2	14,4	22,5	31,1	47,9	45,9	67,8	C	5,5
D00	A	-	-	-	-	-	-	-	-	-	1	1	3	-	4	2	1	3	-	A	15
	B	-	-	-	-	-	-	-	-	-	0,5	0,5	1,6	-	4,1	2,8	2,1	9,8	-	C	0,6
D01	A	-	-	-	-	1	1	-	1	3	1	11	13	20	15	18	13	5	1	A	103
	B	-	-	-	-	0,5	0,5	-	0,4	1,6	0,5	5,9	7,0	13,1	15,4	25,5	27,1	16,4	5,7	C	3,9
D02	A	-	-	-	-	-	-	-	-	-	-	3	-	-	-	2	-	-	-	A	5
	B	-	-	-	-	-	-	-	-	-	-	1,6	-	-	-	2,8	-	-	-	C	0,2
D03	A	-	-	1	3	2	3	3	4	2	2	4	6	4	4	10	5	3	2	A	58
	B	-	-	0,7	1,8	1,0	1,4	1,3	1,8	1,1	1,1	2,2	3,2	2,6	4,1	14,1	10,4	9,8	11,3	C	2,2
D04	A	-	-	-	-	-	1	1	-	1	4	2	10	11	16	23	22	18	8	A	117
	B	-	-	-	-	-	0,5	0,4	-	0,5	2,2	1,1	5,4	7,2	16,4	32,5	45,8	59,0	45,2	C	4,4
D07	A	-	-	-	-	-	-	-	-	-	1	-	2	2	-	2	2	1	-	A	10
	B	-	-	-	-	-	-	-	-	-	0,5	-	1,1	1,3	-	2,8	4,2	3,3	-	C	0,4
D09	A	-	-	-	-	-	1	-	-	-	-	1	1	2	-	3	2	-	-	A	10
	B	-	-	-	-	-	0,5	-	-	-	-	0,5	0,5	1,3	-	4,2	4,2	-	-	C	0,4
Všetky dg. All sites	A	25	24	18	36	74	119	184	222	289	560	1 099	2 010	2 681	2 545	2 435	1 902	1 371	769	A	16 363
	B	16,8	17,5	12,8	21,7	37,0	53,9	78,7	97,6	156,3	303,1	591,1	1 077,7	1 756,9	2 606,5	3 445,2	3 960,1	4 496,1	4 345,4	C	621,3
D32	A	-	-	-	-	1	1	2	3	3	5	10	11	15	11	9	8	3	4	A	86
	B	-	-	-	-	0,5	0,5	0,9	1,3	1,6	2,7	5,4	5,9	9,8	11,3	12,7	16,7	9,8	22,6	C	3,3
D33	A	-	-	-	3	2	3	4	8	6	11	7	9	2	10	2	2	1	-	A	70
	B	-	-	-	1,8	1,0	1,4	1,7	3,5	3,2	6,0	3,8	4,8	1,3	10,2	2,8	4,2	3,3	-	C	2,7
D35	A	-	-	1	-	1	2	4	4	8	7	11	10	15	10	4	4	1	-	A	82
	B	-	-	0,7	-	0,5	0,9	1,7	1,8	4,3	3,8	5,9	5,4	9,8	10,2	5,7	8,3	3,3	-	C	3,1
D37	A	-	-	-	-	1	-	-	1	1	1	1	1	4	1	2	-	1	1	A	15
	B	-	-	-	-	0,5	-	-	0,4	0,5	0,5	0,5	0,5	2,6	1,0	2,8	-	3,3	5,7	C	0,6
D38	A	-	-	-	-	-	-	-	-	-	-	-	-	-	1	-	1	-	-	A	2
	B	-	-	-	-	-	-	-	-	-	-	-	-	-	1,0	-	2,1	-	-	C	0,1
D41	A	-	-	-	-	-	-	-	-	-	-	-	-	-	-	1	1	-	-	A	2
	B	-	-	-	-	-	-	-	-	-	-	-	-	-	-	1,4	2,1	-	-	C	0,1
D42	A	-	-	-	-	-	-	-	-	-	-	-	-	1	-	1	-	1	-	A	4
	B	-	-	-	-	-	-	-	-	-	-	-	-	0,5	-	1,0	-	2,1	-	5,7	C

TABUĽKA 3A: HLÁSENÉ OCHORENIA NA ZHUBNÉ NÁDORY U MUŽOV V SR PODĽA VEKOVEJ SKUPINY A LOKALIZÁCIE OCHORENIA V ROKU 2012

TABLE 3A: REPORTED CANCER CASES IN MALES IN SLOVAKIA BY AGE-GROUP AND SITE IN 2012

SLOVENSKO | SLOVAKIA

MUŽI | MALES

5/5

Diagnóza Diagnosis	Počet Number	Veková skupina (roky) Age group (Years)																Spolu All ages			
		0 - 4	5 - 9	10 - 14	15 - 19	20 - 24	25 - 29	30 - 34	35 - 39	40 - 44	45 - 49	50 - 54	55 - 59	60 - 64	65 - 69	70 - 74	75 - 79	80 - 84	85+	0 - 85+	
D43	A	1	2	-	2	1	1	1	1	1	-	2	3	-	-	-	1	-	-	A	16
	B	0,7	1,5	-	1,2	0,5	0,5	0,4	0,4	0,5	-	1,1	1,6	-	-	-	2,1	-	-	C	0,6
D44	A	-	-	1	1	-	1	-	1	-	-	-	1	1	1	-	2	-	-	A	9
	B	-	-	0,7	0,6	-	0,5	-	0,4	-	-	-	0,5	0,7	1,0	-	4,2	-	-	C	0,3
D47	A	-	-	-	-	-	-	-	-	-	1	2	1	6	6	6	4	3	3	A	32
	B	-	-	-	-	-	-	-	-	-	0,5	1,1	0,5	3,9	6,1	8,5	8,3	9,8	17,0	C	1,2
D48	A	-	2	1	1	1	-	2	1	-	1	1	1	1	3	-	1	1	-	A	17
	B	-	1,5	0,7	0,6	0,5	-	0,9	0,4	-	0,5	0,5	0,5	0,7	3,1	-	2,1	3,3	-	C	0,6

Vysvetlivky:

A - Počet (abs.) | Number (Abs.)

B - Vekovo-súpecifická incidencia | Age-specific incidence rates

C - Hrubá incidencia | Crude rates of incidence

TABUĽKA 3B: HLÁSENÉ OCHORENIA NA ZHUBNÉ NÁDORY U ŽIEN V SR PODĽA VEKOVEJ SKUPINY A LOKALIZÁCIE OCHORENIA V ROKU 2012

TABLE 3B: REPORTED CANCER CASES IN FEMALES IN SLOVAKIA BY AGE-GROUP AND SITE IN 2012

SLOVENSKO | SLOVAKIA

ŽENY | FEMALES

1/5

Diagnóza Diagnosis	Počet Number	Veková skupina (roky) Age group (Years)																	Spolu All ages		
		0 - 4	5 - 9	10 - 14	15 - 19	20 - 24	25 - 29	30 - 34	35 - 39	40 - 44	45 - 49	50 - 54	55 - 59	60 - 64	65 - 69	70 - 74	75 - 79	80 - 84	85+	0 - 85+	
C00	A	-	-	-	-	-	-	-	-	-	1	-	3	2	6	6	8	4	7	A	37
	B	-	-	-	-	-	-	-	-	-	0,5	-	1,5	1,1	4,6	5,5	9,3	6,1	15,3	C	1,3
C01	A	-	-	-	-	-	-	-	-	-	1	3	2	-	1	-	-	-	1	A	8
	B	-	-	-	-	-	-	-	-	-	0,5	1,6	1,0	-	0,8	-	-	-	2,2	C	0,3
C02	A	-	-	-	-	-	-	-	1	1	1	4	2	2	1	2	1	2	-	A	17
	B	-	-	-	-	-	-	-	0,5	0,6	0,5	2,1	1,0	1,1	0,8	1,8	1,2	3,1	-	C	0,6
C03	A	-	-	-	-	-	-	-	-	1	1	3	4	1	2	1	1	2	2	A	16
	B	-	-	-	-	-	-	-	-	0,5	0,5	1,5	2,3	0,8	1,8	1,2	1,5	4,4	-	C	0,6
C04	A	-	-	-	-	-	-	-	1	-	1	3	2	1	-	1	-	4	4	A	13
	B	-	-	-	-	-	-	-	0,6	-	0,5	1,5	1,1	0,8	-	1,2	-	8,7	-	C	0,5
C05	A	-	-	-	-	-	-	-	1	1	-	4	-	2	-	-	-	1	-	A	9
	B	-	-	-	-	-	-	-	0,6	0,5	-	2,0	-	1,5	-	-	1,5	-	-	C	0,3
C06	A	-	-	-	-	-	-	-	-	1	-	-	4	2	-	1	2	1	1	A	11
	B	-	-	-	-	-	-	-	-	0,5	-	-	2,3	1,5	-	1,2	3,1	2,2	-	C	0,4
C07	A	-	-	-	-	-	1	-	1	1	2	2	1	6	3	1	2	3	2	A	25
	B	-	-	-	-	-	0,5	-	0,5	0,6	1,1	1,1	0,5	3,4	2,3	0,9	2,3	4,6	4,4	C	0,9
C08	A	-	-	-	-	-	-	-	1	-	1	2	-	2	-	-	-	1	1	A	7
	B	-	-	-	-	-	-	-	0,6	-	0,5	1,0	-	1,5	-	-	-	2,2	-	C	0,3
C09	A	-	-	-	-	-	-	-	-	1	4	3	3	4	1	-	-	-	-	A	16
	B	-	-	-	-	-	-	-	-	0,5	2,1	1,5	1,7	3,1	0,9	-	-	-	-	C	0,6
C10	A	-	-	-	-	-	-	-	1	2	1	5	1	8	2	1	1	1	1	A	24
	B	-	-	-	-	-	-	-	0,5	1,1	0,5	2,6	0,5	4,5	1,5	0,9	1,2	1,5	2,2	C	0,9
C11	A	-	-	1	-	-	-	1	-	1	-	2	-	3	-	1	-	1	1	A	11
	B	-	-	0,7	-	-	-	0,5	-	0,6	-	1,1	-	1,7	-	0,9	-	1,5	2,2	C	0,4
C13	A	-	-	-	-	-	-	-	1	-	1	-	1	-	2	-	2	1	-	A	8
	B	-	-	-	-	-	-	-	0,5	-	0,5	-	0,5	-	1,5	-	2,3	1,5	-	C	0,3
C14	A	-	-	-	-	-	-	-	-	-	1	1	-	-	-	-	-	-	1	A	3
	B	-	-	-	-	-	-	-	-	-	0,5	0,5	-	-	-	-	-	-	2,2	C	0,1
C15	A	-	-	-	-	-	-	-	-	2	1	5	2	2	6	2	4	5	5	A	29
	B	-	-	-	-	-	-	-	-	1,1	0,5	2,5	1,1	1,5	5,5	2,3	6,1	10,9	-	C	1,0
C16	A	-	-	-	-	-	-	1	5	9	14	22	35	34	43	49	61	53	59	A	385
	B	-	-	-	-	-	-	0,5	2,3	5,0	7,6	11,6	17,4	19,2	33,1	45,2	70,7	81,5	128,7	C	13,9
C17	A	-	-	-	-	-	-	-	3	3	3	7	7	8	4	7	8	2	2	A	52
	B	-	-	-	-	-	-	-	1,7	1,6	1,6	3,5	3,9	6,2	3,7	8,1	12,3	4,4	-	C	1,9
C18	A	-	-	-	2	2	7	10	10	19	17	49	94	123	131	157	160	133	98	A	1 012
	B	-	-	-	1,3	1,0	3,3	4,5	4,6	10,6	9,2	25,8	46,7	69,4	100,7	144,7	185,4	204,5	213,7	C	36,5
C19	A	-	-	-	-	-	-	-	-	5	10	13	16	23	21	32	29	23	16	A	188
	B	-	-	-	-	-	-	-	-	2,8	5,4	6,9	7,9	13,0	16,1	29,5	33,6	35,4	34,9	C	6,8
C20	A	-	-	-	-	-	2	1	4	11	19	27	56	51	57	44	54	51	25	A	402
	B	-	-	-	-	-	0,9	0,5	1,8	6,1	10,3	14,2	27,8	28,8	43,8	40,6	62,6	78,4	54,5	C	14,5
C21	A	-	-	-	-	-	-	-	2	1	2	5	5	2	4	4	7	4	3	A	39
	B	-	-	-	-	-	-	-	0,9	0,6	1,1	2,6	2,5	1,1	3,1	3,7	8,1	6,1	6,5	C	1,4
C22	A	2	1	1	-	1	-	-	-	1	1	10	10	17	18	20	25	19	16	A	142
	B	1,4	0,8	0,7	-	0,5	-	-	-	0,6	0,5	5,3	5,0	9,6	13,8	18,4	29,0	29,2	34,9	C	5,1
C23	A	-	-	-	-	-	-	-	-	2	2	9	13	18	31	26	28	30	16	A	175
	B	-	-	-	-	-	-	-	-	1,1	1,1	4,7	6,5	10,2	23,8	24,0	32,4	46,1	34,9	C	6,3

TABUĽKA 3B: HLÁSENÉ OCHORENIA NA ZHUBNÉ NÁDORY U ŽIEN V SR PODĽA VEKOVEJ SKUPINY A LOKALIZÁCIE OCHORENIA V ROKU 2012

TABLE 3B: REPORTED CANCER CASES IN FEMALES IN SLOVAKIA BY AGE-GROUP AND SITE IN 2012

SLOVENSKO | SLOVAKIA

ŽENY | FEMALES

2/5

Diagnóza Diagnosis	Počet Number	Veková skupina (roky) Age group (Years)																	Spolu All ages		
		0 - 4	5 - 9	10 - 14	15 - 19	20 - 24	25 - 29	30 - 34	35 - 39	40 - 44	45 - 49	50 - 54	55 - 59	60 - 64	65 - 69	70 - 74	75 - 79	80 - 84	85+	0 - 85+	
C24	A	-	-	-	-	-	-	1	-	2	-	4	9	15	14	12	13	16	10	A	96
	B	-	-	-	-	-	-	0,5	-	1,1	-	2,1	4,5	8,5	10,8	11,1	15,1	24,6	21,8	C	3,5
C25	A	-	-	-	-	-	-	1	1	-	15	14	39	55	51	55	73	45	43	A	392
	B	-	-	-	-	-	-	0,5	0,5	-	8,1	7,4	19,4	31,0	39,2	50,7	84,6	69,2	93,8	C	14,1
C26	A	-	-	-	-	-	-	-	1	-	-	-	-	2	1	2	3	3	7	A	19
	B	-	-	-	-	-	-	-	0,5	-	-	-	-	1,1	0,8	1,8	3,5	4,6	15,3	C	0,7
C30	A	-	-	-	-	-	-	-	1	-	1	-	1	1	1	-	2	2	A	9	
	B	-	-	-	-	-	-	-	0,6	-	0,5	-	0,6	0,8	0,9	-	3,1	4,4	C	0,3	
C31	A	-	-	-	-	-	-	-	1	-	-	1	1	2	-	1	3	1	2	A	12
	B	-	-	-	-	-	-	-	0,5	-	-	0,5	0,5	1,1	-	0,9	3,5	1,5	4,4	C	0,4
C32	A	-	-	-	-	-	-	1	-	-	-	3	2	5	6	3	-	1	1	A	22
	B	-	-	-	-	-	-	0,5	-	-	-	1,6	1,0	2,8	4,6	2,8	-	1,5	2,2	C	0,8
C33	A	-	-	-	-	-	-	-	-	-	-	-	1	-	-	-	-	-	-	A	1
	B	-	-	-	-	-	-	-	-	-	-	-	0,5	-	-	-	-	-	-	C	0,0
C34	A	-	-	-	-	-	-	3	6	11	22	53	73	120	90	99	88	61	57	A	683
	B	-	-	-	-	-	-	1,4	2,8	6,1	11,9	27,9	36,2	67,7	69,2	91,3	102,0	93,8	124,3	C	24,6
C37	A	-	-	-	-	-	-	-	2	1	1	-	2	2	-	-	-	-	1	A	9
	B	-	-	-	-	-	-	-	1,1	0,5	0,5	-	1,1	1,5	-	-	-	-	2,2	C	0,3
C38	A	-	-	1	-	-	-	1	-	-	-	-	-	-	4	1	1	3	1	A	12
	B	-	-	0,7	-	-	-	0,5	-	-	-	-	-	-	3,1	0,9	1,2	4,6	2,2	C	0,4
C39	A	-	-	-	-	-	-	-	-	-	-	1	-	-	1	-	1	-	1	A	4
	B	-	-	-	-	-	-	-	-	-	-	0,5	-	-	0,8	-	1,2	-	2,2	C	0,1
C40	A	-	1	-	-	-	2	1	1	-	-	1	1	-	1	1	1	-	-	A	10
	B	-	0,8	-	-	-	0,9	0,5	0,5	-	-	0,5	0,5	-	0,8	0,9	1,2	-	-	C	0,4
C41	A	-	-	2	-	-	-	-	1	2	-	2	2	2	2	2	1	3	-	A	19
	B	-	-	1,5	-	-	-	-	0,5	1,1	-	1,1	1,0	1,1	1,5	1,8	1,2	4,6	-	C	0,7
C43	A	-	1	1	-	1	10	22	18	19	23	27	60	45	50	41	28	23	15	A	384
	B	-	0,8	0,7	-	0,5	4,7	9,9	8,3	10,6	12,5	14,2	29,8	25,4	38,4	37,8	32,4	35,4	32,7	C	13,8
C44	A	-	-	-	2	5	13	32	56	61	96	155	275	302	421	467	487	415	309	A	3 096
	B	-	-	-	1,3	2,6	6,2	14,4	25,8	33,9	52,0	81,7	136,5	170,4	323,7	430,5	564,3	638,0	673,9	C	111,6
C45	A	-	-	-	-	-	1	-	1	-	1	1	4	2	1	2	-	5	1	A	19
	B	-	-	-	-	-	0,5	-	0,5	-	0,5	0,5	2,0	1,1	0,8	1,8	-	7,7	2,2	C	0,7
C46	A	-	-	-	-	-	-	-	-	-	-	-	1	1	-	-	-	-	-	A	2
	B	-	-	-	-	-	-	-	-	-	-	-	0,5	0,6	-	-	-	-	-	C	0,1
C47	A	1	-	-	-	-	-	-	-	1	-	-	-	1	-	-	-	-	2	A	5
	B	0,7	-	-	-	-	-	-	-	0,6	-	-	-	0,6	-	-	-	-	4,4	C	0,2
C48	A	5	-	-	-	-	1	1	1	1	-	4	3	5	1	5	2	1	1	A	31
	B	3,5	-	-	-	-	0,5	0,5	0,5	0,6	-	2,1	1,5	2,8	0,8	4,6	2,3	1,5	2,2	C	1,1
C49	A	1	-	-	1	-	5	2	2	2	5	9	11	18	9	15	6	8	2	A	96
	B	0,7	-	-	0,6	-	2,4	0,9	0,9	1,1	2,7	4,7	5,5	10,2	6,9	13,8	7,0	12,3	4,4	C	3,5
C50	A	-	-	-	-	1	13	43	85	175	233	304	411	486	372	313	252	144	115	A	2 947
	B	-	-	-	-	0,5	6,2	19,4	39,2	97,2	126,3	160,2	204,0	274,2	286,1	288,6	292,0	221,4	250,8	C	106,3
C51	A	-	-	1	-	-	1	-	1	1	-	3	8	4	9	24	15	15	10	A	92
	B	-	-	0,7	-	-	0,5	-	0,5	0,6	-	1,6	4,0	2,3	6,9	22,1	17,4	23,1	21,8	C	3,3
C52	A	-	-	-	-	-	1	-	-	1	3	3	3	3	3	3	1	1	2	A	21
	B	-	-	-	-	-	0,5	-	-	0,5	1,6	1,5	1,7	2,3	2,8	1,2	1,5	4,4	-	C	0,8

TABUĽKA 3B: HLÁSENÉ OCHORENIA NA ZHUBNÉ NÁDORY U ŽIEN V SR PODĽA VEKOVEJ SKUPINY A LOKALIZÁCIE OCHORENIA V ROKU 2012

TABLE 3B: REPORTED CANCER CASES IN FEMALES IN SLOVAKIA BY AGE-GROUP AND SITE IN 2012

SLOVENSKO | SLOVAKIA

ŽENY | FEMALES

3/5

Diagnóza Diagnosis	Počet Number	Veková skupina (roky) Age group (Years)																		Spolu All ages	
		0 - 4	5 - 9	10 - 14	15 - 19	20 - 24	25 - 29	30 - 34	35 - 39	40 - 44	45 - 49	50 - 54	55 - 59	60 - 64	65 - 69	70 - 74	75 - 79	80 - 84	85+	0 - 85+	
C53	A	-	-	-	-	3	10	26	60	69	73	57	73	63	50	23	25	17	7	A	556
	B	-	-	-	-	1,6	4,7	11,7	27,7	38,3	39,6	30,0	36,2	35,5	38,4	21,2	29,0	26,1	15,3	C	20,0
C54	A	-	-	-	-	-	3	3	15	25	47	100	146	163	139	111	91	43	29	A	915
	B	-	-	-	-	-	1,4	1,4	6,9	13,9	25,5	52,7	72,5	92,0	106,9	102,3	105,4	66,1	63,2	C	33,0
C55	A	-	-	-	-	-	-	-	-	-	-	1	2	-	1	4	1	3	-	A	12
	B	-	-	-	-	-	-	-	-	-	-	0,5	1,0	-	0,8	3,7	1,2	4,6	-	C	0,4
C56	A	-	-	2	-	5	5	12	17	19	39	64	80	71	59	71	49	36	26	A	555
	B	-	-	1,5	-	2,6	2,4	5,4	7,8	10,6	21,1	33,7	39,7	40,1	45,4	65,5	56,8	55,3	56,7	C	20,0
C57	A	-	-	-	-	-	-	-	-	-	2	-	2	1	2	5	2	9	2	A	25
	B	-	-	-	-	-	-	-	-	-	1,1	-	1,0	0,6	1,5	4,6	2,3	13,8	4,4	C	0,9
C58	A	-	-	-	1	-	1	2	1	1	-	-	-	-	-	-	-	-	-	A	6
	B	-	-	-	0,6	-	0,5	0,9	0,5	0,6	-	-	-	-	-	-	-	-	-	C	0,2
C64	A	8	-	-	-	2	-	7	4	8	12	27	43	68	55	63	60	36	14	A	407
	B	5,6	-	-	-	1,0	-	3,2	1,8	4,4	6,5	14,2	21,3	38,4	42,3	58,1	69,5	55,3	30,5	C	14,7
C65	A	-	-	-	-	-	-	-	-	-	1	1	2	6	3	4	10	2	3	A	32
	B	-	-	-	-	-	-	-	-	-	0,5	0,5	1,0	3,4	2,3	3,7	11,6	3,1	6,5	C	1,2
C66	A	-	-	-	-	-	-	-	-	-	1	-	2	2	-	2	2	1	4	A	14
	B	-	-	-	-	-	-	-	-	-	0,5	-	1,0	1,1	-	1,8	2,3	1,5	8,7	C	0,5
C67	A	-	-	-	1	-	2	4	3	4	9	15	31	44	36	49	36	31	32	A	297
	B	-	-	-	0,6	-	0,9	1,8	1,4	2,2	4,9	7,9	15,4	24,8	27,7	45,2	41,7	47,7	69,8	C	10,7
C69	A	3	1	-	-	-	-	-	1	2	1	6	3	5	3	5	2	2	1	A	35
	B	2,1	0,8	-	-	-	-	-	0,5	1,1	0,5	3,2	1,5	2,8	2,3	4,6	2,3	3,1	2,2	C	1,3
C70	A	-	-	-	-	1	-	-	1	1	-	-	-	1	1	2	3	5	1	A	16
	B	-	-	-	-	0,5	-	-	0,5	0,6	-	-	-	0,6	0,8	1,8	3,5	7,7	2,2	C	0,6
C71	A	1	3	3	3	5	5	7	5	8	7	13	18	18	21	22	20	24	10	A	193
	B	0,7	2,3	2,2	1,9	2,6	2,4	3,2	2,3	4,4	3,8	6,9	8,9	10,2	16,1	20,3	23,2	36,9	21,8	C	7,0
C72	A	-	1	-	1	-	-	1	-	-	-	2	1	1	-	3	1	-	-	A	11
	B	-	0,8	-	0,6	-	-	0,5	-	-	-	1,1	0,5	0,6	-	2,8	1,2	-	-	C	0,4
C73	A	-	-	3	3	7	13	31	32	37	40	51	66	52	34	24	11	12	5	A	421
	B	-	-	2,2	1,9	3,6	6,2	14,0	14,8	20,5	21,7	26,9	32,8	29,3	26,1	22,1	12,7	18,4	10,9	C	15,2
C74	A	-	-	-	-	-	1	-	1	-	1	3	1	3	-	1	1	-	-	A	12
	B	-	-	-	-	-	0,5	-	0,5	-	0,5	1,6	0,5	1,7	-	0,9	1,2	-	-	C	0,4
C75	A	-	1	-	-	1	-	-	-	-	-	-	-	-	1	-	-	-	-	A	3
	B	-	0,8	-	-	0,5	-	-	-	-	-	-	-	-	0,8	-	-	-	-	C	0,1
C80	A	-	-	-	-	-	-	1	1	1	3	6	11	13	10	19	15	22	23	A	125
	B	-	-	-	-	-	-	0,5	0,5	0,6	1,6	3,2	5,5	7,3	7,7	17,5	17,4	33,8	50,2	C	4,5
C81	A	-	-	3	7	4	10	7	8	2	2	6	4	-	2	3	1	-	-	A	59
	B	-	-	2,2	4,4	2,1	4,7	3,2	3,7	1,1	1,1	3,2	2,0	-	1,5	2,8	1,2	-	-	C	2,1
C82	A	-	-	-	-	-	2	-	1	2	2	8	13	7	5	2	2	1	-	A	45
	B	-	-	-	-	-	0,9	-	0,5	1,1	1,1	4,2	6,5	3,9	3,8	1,8	2,3	1,5	-	C	1,6
C83	A	-	1	1	2	2	7	8	-	11	13	23	26	26	31	19	28	22	10	A	230
	B	-	0,8	0,7	1,3	1,0	3,3	3,6	-	6,1	7,0	12,1	12,9	14,7	23,8	17,5	32,4	33,8	21,8	C	8,3
C84	A	1	-	1	1	1	-	1	-	-	4	-	5	3	2	1	-	2	1	A	23
	B	0,7	-	0,7	0,6	0,5	-	0,5	-	-	2,2	-	2,5	1,7	1,5	0,9	-	3,1	2,2	C	0,8
C85	A	-	-	-	-	-	1	-	-	-	-	2	-	-	-	2	2	1	1	A	9
	B	-	-	-	-	-	0,5	-	-	-	-	1,1	-	-	-	1,8	2,3	1,5	2,2	C	0,3

TABUĽKA 3B: HLÁSENÉ OCHORENIA NA ZHUBNÉ NÁDORY U ŽIEN V SR PODĽA VEKOVEJ SKUPINY A LOKALIZÁCIE OCHORENIA V ROKU 2012

TABLE 3B: REPORTED CANCER CASES IN FEMALES IN SLOVAKIA BY AGE-GROUP AND SITE IN 2012

SLOVENSKO | SLOVAKIA

ŽENY | FEMALES

4/5

Diagnóza Diagnosis	Počet Number	Veková skupina (roky) Age group (Years)																	Spolu All ages			
		0 - 4	5 - 9	10 - 14	15 - 19	20 - 24	25 - 29	30 - 34	35 - 39	40 - 44	45 - 49	50 - 54	55 - 59	60 - 64	65 - 69	70 - 74	75 - 79	80 - 84	85+	0 - 85+		
C86	A	-	-	-	1	1	-	-	-	-	-	1	1	-	1	-	-	-	-	A	5	
	B	-	-	-	0,6	0,5	-	-	-	-	-	0,5	0,5	-	0,8	-	-	-	-	C	0,2	
C88	A	-	-	-	-	-	-	-	-	-	-	2	5	4	6	5	2	2	-	A	26	
	B	-	-	-	-	-	-	-	-	-	-	1,1	2,5	2,3	4,6	4,6	2,3	3,1	-	C	0,9	
C90	A	-	-	-	-	-	-	-	2	1	3	8	20	19	25	23	25	30	12	A	168	
	B	-	-	-	-	-	-	-	0,9	0,6	1,6	4,2	9,9	10,7	19,2	21,2	29,0	46,1	26,2	C	6,1	
C91	A	7	3	6	1	1	1	-	2	4	2	8	15	14	21	18	38	18	12	A	171	
	B	4,9	2,3	4,5	0,6	0,5	0,5	-	0,9	2,2	1,1	4,2	7,4	7,9	16,1	16,6	44,0	27,7	26,2	C	6,2	
C92	A	2	-	-	1	2	-	2	1	6	3	6	13	12	11	13	14	10	5	A	101	
	B	1,4	-	-	0,6	1,0	-	0,9	0,5	3,3	1,6	3,2	6,5	6,8	8,5	12,0	16,2	15,4	10,9	C	3,6	
C93	A	1	-	-	-	-	-	-	-	-	-	-	-	-	2	-	1	-	1	1	A	6
	B	0,7	-	-	-	-	-	-	-	-	-	-	-	-	1,1	-	0,9	-	1,5	2,2	C	0,2
C94	A	-	-	-	-	-	-	-	-	-	-	-	-	1	-	1	1	2	-	A	5	
	B	-	-	-	-	-	-	-	-	-	-	-	-	0,5	-	0,8	0,9	2,3	-	C	0,2	
C95	A	1	-	-	-	-	-	-	-	-	-	-	-	2	1	2	-	3	2	A	11	
	B	0,7	-	-	-	-	-	-	-	-	-	-	-	1,1	0,8	1,8	-	4,6	4,4	C	0,4	
C96, D45	A	-	1	-	1	2	2	4	5	4	3	13	14	20	14	26	25	14	19	A	167	
	B	-	0,8	-	0,6	1,0	0,9	1,8	2,3	2,2	1,6	6,9	7,0	11,3	10,8	24,0	29,0	21,5	41,4	C	6,0	
D00	A	-	-	-	-	-	-	-	-	-	-	-	2	-	1	2	1	3	-	A	9	
	B	-	-	-	-	-	-	-	-	-	-	-	1,0	-	0,8	1,8	1,2	4,6	-	C	0,3	
D01	A	-	-	-	-	-	-	1	1	1	5	8	7	10	10	11	7	5	3	A	69	
	B	-	-	-	-	-	-	0,5	0,5	0,6	2,7	4,2	3,5	5,6	7,7	10,1	8,1	7,7	6,5	C	2,5	
D02	A	-	-	-	-	-	-	-	-	-	-	-	-	-	1	-	1	-	-	A	2	
	B	-	-	-	-	-	-	-	-	-	-	-	-	-	-	0,8	-	1,2	-	C	0,1	
D03	A	1	-	-	-	1	2	3	5	9	7	7	13	10	14	10	6	-	1	A	89	
	B	0,7	-	-	-	0,5	0,9	1,4	2,3	5,0	3,8	3,7	6,5	5,6	10,8	9,2	7,0	-	2,2	C	3,2	
D04	A	-	-	-	-	-	1	1	1	3	-	4	4	11	16	15	29	27	16	A	128	
	B	-	-	-	-	-	0,5	0,5	0,5	1,7	-	2,1	2,0	6,2	12,3	13,8	33,6	41,5	34,9	C	4,6	
D05	A	-	-	-	-	-	-	-	3	7	18	18	14	21	20	10	9	4	2	A	126	
	B	-	-	-	-	-	-	-	1,4	3,9	9,8	9,5	7,0	11,8	15,4	9,2	10,4	6,1	4,4	C	4,5	
D06	A	-	-	-	2	17	80	114	125	73	55	42	23	23	9	4	-	-	-	A	567	
	B	-	-	-	1,3	8,8	37,9	51,5	57,7	40,5	29,8	22,1	11,4	13,0	6,9	3,7	-	-	-	C	20,4	
D07	A	-	-	-	-	-	1	1	1	2	1	4	4	1	1	1	-	-	-	A	17	
	B	-	-	-	-	-	0,5	0,5	0,5	1,1	0,5	2,1	2,0	0,6	0,8	0,9	-	-	-	C	0,6	
D09	A	-	-	-	-	-	-	-	-	-	1	-	-	-	-	1	-	-	-	A	2	
	B	-	-	-	-	-	-	-	-	-	0,5	-	-	-	-	0,9	-	-	-	C	0,1	
Všetky dg. All sites	A	34	14	26	30	65	203	358	496	637	833	1 256	1 836	2 078	1 988	1 981	1 886	1 474	1 085	A	16 280	
	B	24,0	10,8	19,5	19,0	33,8	96,2	161,6	228,9	353,7	451,4	662,0	911,5	1 172,3	1 528,7	1 826,3	2 185,3	2 266,1	2 366,3	C	587,0	
D32	A	-	-	-	1	3	5	1	13	12	14	23	35	27	27	15	19	18	4	A	217	
	B	-	-	-	0,6	1,6	2,4	0,5	6,0	6,7	7,6	12,1	17,4	15,2	20,8	13,8	22,0	27,7	8,7	C	7,8	
D33	A	-	-	1	1	1	4	2	2	5	10	7	11	13	7	9	3	4	1	A	81	
	B	-	-	0,7	0,6	0,5	1,9	0,9	0,9	2,8	5,4	3,7	5,5	7,3	5,4	8,3	3,5	6,1	2,2	C	2,9	

TABUĽKA 3B: HLÁSENÉ OCHORENIA NA ZHUBNÉ NÁDORY U ŽIEN V SR PODĽA VEKOVEJ SKUPINY A LOKALIZÁCIE OCHORENIA V ROKU 2012

TABLE 3B: REPORTED CANCER CASES IN FEMALES IN SLOVAKIA BY AGE-GROUP AND SITE IN 2012

SLOVENSKO | SLOVAKIA

ŽENY | FEMALES

5/5

Diagnóza Diagnosis	Počet Number	Veková skupina (roky) Age group (Years)																	Spolu All ages		
		0 - 4	5 - 9	10 - 14	15 - 19	20 - 24	25 - 29	30 - 34	35 - 39	40 - 44	45 - 49	50 - 54	55 - 59	60 - 64	65 - 69	70 - 74	75 - 79	80 - 84		85+	0 - 85+
D35	A	-	-	1	4	1	2	3	7	13	13	19	27	28	20	16	4	4	-	A	162
	B	-	-	0,7	2,5	0,5	0,9	1,4	3,2	7,2	7,0	10,0	13,4	15,8	15,4	14,8	4,6	6,1	-	C	5,8
D37	A	-	-	-	-	1	-	-	-	-	1	-	1	2	-	1	1	2	-	A	9
	B	-	-	-	-	0,5	-	-	-	-	0,5	-	0,5	1,1	-	0,9	1,2	3,1	-	C	0,3
D38	A	-	-	-	-	-	-	-	-	1	-	1	-	1	-	-	-	-	-	A	3
	B	-	-	-	-	-	-	-	-	0,6	-	0,5	-	0,6	-	-	-	-	-	C	0,1
D39	A	-	-	-	3	2	3	7	9	8	11	16	12	6	7	5	2	1	1	A	93
	B	-	-	-	1,9	1,0	1,4	3,2	4,2	4,4	6,0	8,4	6,0	3,4	5,4	4,6	2,3	1,5	2,2	C	3,4
D41	A	-	-	-	-	-	-	-	-	-	-	-	-	-	1	-	-	-	-	A	1
	B	-	-	-	-	-	-	-	-	-	-	-	-	-	0,8	-	-	-	-	C	0,0
D42	A	-	-	-	-	-	1	-	1	3	-	-	2	3	-	1	1	-	-	A	12
	B	-	-	-	-	-	0,5	-	0,5	1,7	-	-	1,0	1,7	-	0,9	1,2	-	-	C	0,4
D43	A	-	2	1	1	-	-	2	-	-	-	1	4	1	1	-	-	2	1	A	16
	B	-	1,5	0,7	0,6	-	-	0,9	-	-	-	0,5	2,0	0,6	0,8	-	-	3,1	2,2	C	0,6
D44	A	-	-	-	-	-	-	-	1	2	2	1	-	2	-	1	1	-	-	A	10
	B	-	-	-	-	-	-	-	0,5	1,1	1,1	0,5	-	1,1	-	0,9	1,2	-	-	C	0,4
D47	A	-	-	-	-	-	1	2	2	1	1	3	9	4	6	5	5	3	3	A	45
	B	-	-	-	-	-	0,5	0,9	0,9	0,6	0,5	1,6	4,5	2,3	4,6	4,6	5,8	4,6	6,5	C	1,6
D48	A	1	-	-	-	-	3	3	1	1	2	1	-	-	1	1	-	-	1	A	15
	B	0,7	-	-	-	-	1,4	1,4	0,5	0,6	1,1	0,5	-	-	0,8	0,9	-	-	2,2	C	0,5

Vysvetlivky:

A - Počet (abs.) | Number (Abs.)

B - Vekovo-špecifická incidencia | Age-specific incidence rates

C - Hrubá incidencia | Crude rates of incidence

TABUĽKA 4: HLÁSENÉ OCHORENIA NA ZHUBNÉ NÁDORY V OKRESOCH SR PODĽA POHLAVIA A LOKALIZÁCIE OCHORENIA V ROKU 2012

TABLE 4: REPORTED CANCER CASES IN THE DISTRICTS OF SLOVAKIA BY SEX AND SITE IN 2012

BRATISLAVA I

1/2

Diagnóza Diagnosis	Registrované ochorenia Registered cases								Mikroskopicky potvrdené Microscopically confirmed				Doplnené z úmrt. listu DCO cases			
	Muži Males				Ženy Females				Muži Males		Ženy Females		Muži Males		Ženy Females	
	Počet Number		Incidenčia Incidence		Počet Number		Incidenčia Incidence		Počet Number		Počet Number		Počet Number		Počet Number	
MKCH-10 ICD-10	Abs.	Perc.	Hrubá	Štand.¹)	Abs.	Perc.	Hrubá	Štand.¹)	Abs.	Perc.	Abs.	Perc.	Abs.	Perc.	Abs.	Perc.
	Abs. (n)	Per cent (%)	CR (n / 100 000)	WSR	Abs. (n)	Per cent (%)	CR (n / 100 000)	WSR	Abs. (n)	Per cent (%)	Abs. (n)	Per cent (%)	Abs. (n)	Per cent (%)	Abs. (n)	Per cent (%)
C01	-	-	-	-	1	0,6	4,9	2,3	0	-	1	100,0	0	-	0	-
C03	1	0,6	5,5	2,9	-	-	-	-	1	100,0	0	-	0	-	0	-
C04	1	0,6	5,5	3,5	-	-	-	-	1	100,0	0	-	0	-	0	-
C10	1	0,6	5,5	5,1	-	-	-	-	1	100,0	0	-	0	-	0	-
C11	1	0,6	5,5	3,1	-	-	-	-	1	100,0	0	-	0	-	0	-
C13	1	0,6	5,5	4,2	-	-	-	-	1	100,0	0	-	0	-	0	-
C14	1	0,6	5,5	2,7	-	-	-	-	1	100,0	0	-	0	-	0	-
C15	2	1,2	10,9	6,9	-	-	-	-	2	100,0	0	-	0	-	0	-
C16	7	4,1	38,3	13,5	8	4,8	38,9	10,2	7	100,0	8	100,0	0	-	0	-
C18	5	3,0	27,4	13,7	9	5,4	43,8	15,6	5	100,0	9	100,0	0	-	0	-
C19	3	1,8	16,4	6,4	-	-	-	-	3	100,0	0	-	0	-	0	-
C20	4	2,4	21,9	9,8	6	3,6	29,2	7,4	4	100,0	6	100,0	0	-	0	-
C22	2	1,2	10,9	4,3	1	0,6	4,9	0,5	2	100,0	0	-	0	-	0	-
C23	-	-	-	-	1	0,6	4,9	0,5	0	-	1	100,0	0	-	0	-
C24	1	0,6	5,5	3,0	-	-	-	-	1	100,0	0	-	0	-	0	-
C25	8	4,7	43,8	19,9	4	2,4	19,5	7,2	5	62,5	3	75,0	0	-	0	-
C32	4	2,4	21,9	12,6	1	0,6	4,9	0,5	4	100,0	1	100,0	0	-	0	-
C34	16	9,5	87,6	43,7	10	6,0	48,7	16,7	15	93,8	8	80,0	0	-	0	-
C43	7	4,1	38,3	19,0	3	1,8	14,6	12,5	7	100,0	3	100,0	0	-	0	-
C44	44	26,0	240,8	97,1	35	21,0	170,4	50,4	44	100,0	35	100,0	0	-	0	-
C49	-	-	-	-	1	0,6	4,9	2,2	0	-	1	100,0	0	-	0	-
C50	1	0,6	5,5	4,2	41	24,6	199,6	101,1	1	100,0	40	97,6	0	-	1	2,4
C52	-	-	-	-	1	0,6	4,9	2,3	0	-	1	100,0	0	-	0	-
C53	-	-	-	-	6	3,6	29,2	17,4	0	-	6	100,0	0	-	0	-
C54	-	-	-	-	6	3,6	29,2	13,7	0	-	6	100,0	0	-	0	-
C56	-	-	-	-	4	2,4	19,5	10,5	0	-	4	100,0	0	-	0	-
C61	26	15,4	142,3	61,2	-	-	-	-	26	100,0	0	-	0	-	0	-
C62	2	1,2	10,9	12,4	-	-	-	-	2	100,0	0	-	0	-	0	-
C64	4	2,4	21,9	11,2	2	1,2	9,7	2,8	4	100,0	2	100,0	0	-	0	-
C67	8	4,7	43,8	19,3	5	3,0	24,3	8,7	7	87,5	4	80,0	1	12,5	1	20,0
C69	1	0,6	5,5	2,9	-	-	-	-	1	100,0	0	-	0	-	0	-
C71	1	0,6	5,5	3,0	2	1,2	9,7	2,9	1	100,0	1	50,0	0	-	1	50,0
C73	3	1,8	16,4	11,2	5	3,0	24,3	13,5	3	100,0	5	100,0	0	-	0	-
C80	1	0,6	5,5	3,0	1	0,6	4,9	1,3	1	100,0	0	-	0	-	0	-
C83	3	1,8	16,4	9,5	1	0,6	4,9	3,5	3	100,0	1	100,0	0	-	0	-
C84	1	0,6	5,5	1,2	-	-	-	-	1	100,0	0	-	0	-	0	-
C85	1	0,6	5,5	3,0	-	-	-	-	1	100,0	0	-	0	-	0	-
C86	1	0,6	5,5	5,1	-	-	-	-	1	100,0	0	-	0	-	0	-
C90	1	0,6	5,5	3,0	1	0,6	4,9	2,3	1	100,0	1	100,0	0	-	0	-
C92	2	1,2	10,9	16,4	1	0,6	4,9	0,5	2	100,0	1	100,0	0	-	0	-
C96, D45	3	1,8	16,4	6,8	2	1,2	9,7	2,9	3	100,0	2	100,0	0	-	0	-

TABUĽKA 4: HLÁSENÉ OCHORENIA NA ZHUBNÉ NÁDORY V OKRESOCH SR PODĽA POHLAVIA A LOKALIZÁCIE OCHORENIA V ROKU 2012

TABLE 4: REPORTED CANCER CASES IN THE DISTRICTS OF SLOVAKIA BY SEX AND SITE IN 2012

BRATISLAVA I

2/2

Diagnóza Diagnosis	Registrované ochorenia Registered cases								Mikroskopicky potvrdené Microscopically confirmed				Doplnené z úmrt. listu DCO cases			
	Muži Males				Ženy Females				Muži Males		Ženy Females		Muži Males		Ženy Females	
	Počet Number		Incidenčia Incidence		Počet Number		Incidenčia Incidence		Počet Number		Počet Number		Počet Number		Počet Number	
MKCH-10 ICD-10	Abs.	Perc.	Hrubá	Štand. ¹⁾	Abs.	Perc.	Hrubá	Štand. ¹⁾	Abs.	Perc.	Abs.	Perc.	Abs.	Perc.	Abs.	Perc.
	Abs. (n)	Per cent (%)	CR (n / 100 000)	WSR	Abs. (n)	Per cent (%)	CR (n / 100 000)	WSR	Abs. (n)	Per cent (%)	Abs. (n)	Per cent (%)	Abs. (n)	Per cent (%)	Abs. (n)	Per cent (%)
D00	-	-	-	-	1	0,6	4,9	2,3	0	-	1	100,0	0	-	0	-
D03	1	0,6	5,5	8,9	-	-	-	-	1	100,0	0	-	0	-	0	-
D05	-	-	-	-	3	1,8	14,6	6,9	0	-	3	100,0	0	-	0	-
D06	-	-	-	-	4	2,4	19,5	16,4	0	-	4	100,0	0	-	0	-
D07	-	-	-	-	1	0,6	4,9	3,8	0	-	1	100,0	0	-	0	-
Spolu Total	169		924,8	453,5	167		812,8	339,0	164	97,0	159	95,2	1	0,6	3	1,8
D32	-	-	-	-	5	3,0	24,3	10,2	0	-	5	100,0	0	-	1	20,0
D33	-	-	-	-	1	0,6	4,9	3,5	0	-	1	100,0	0	-	0	-
D35	1	0,6	5,5	3,0	4	2,4	19,5	18,3	1	100,0	4	100,0	0	-	0	-
D47	1	0,6	5,5	3,1	-	-	-	-	1	100,0	0	-	0	-	0	-
D48	-	-	-	-	1	0,6	4,9	4,9	0	-	1	100,0	0	-	0	-

¹⁾ štandardizované na svetovú populáciu priamou metódou

TABUĽKA 4: HLÁSENÉ OCHORENIA NA ZHUBNÉ NÁDORY V OKRESOCH SR PODĽA POHLAVIA A LOKALIZÁCIE OCHORENIA V ROKU 2012

TABLE 4: REPORTED CANCER CASES IN THE DISTRICTS OF SLOVAKIA BY SEX AND SITE IN 2012

BRATISLAVA II

1/2

Diagnóza Diagnosis	Registrované ochorenia Registered cases								Mikroskopicky potvrdené Microscopically confirmed				Doplnené z úmrt. listu DCO cases			
	Muži Males				Ženy Females				Muži Males		Ženy Females		Muži Males		Ženy Females	
	Počet Number		Incidenčia Incidence		Počet Number		Incidenčia Incidence		Počet Number		Počet Number		Počet Number		Počet Number	
MKCH-10 ICD-10	Abs.	Perc.	Hrubá	Štand.¹)	Abs.	Perc.	Hrubá	Štand.¹)	Abs.	Perc.	Abs.	Perc.	Abs.	Perc.	Abs.	Perc.
	Abs. (n)	Per cent (%)	CR (n / 100 000)	WSR	Abs. (n)	Per cent (%)	CR (n / 100 000)	WSR	Abs. (n)	Per cent (%)	Abs. (n)	Per cent (%)	Abs. (n)	Per cent (%)	Abs. (n)	Per cent (%)
C01	1	0,2	2,0	1,3	-	-	-	-	1	100,0	0	-	0	-	0	-
C02	4	0,9	7,9	6,0	1	0,2	1,7	0,3	4	100,0	1	100,0	0	-	0	-
C03	1	0,2	2,0	0,7	1	0,2	1,7	1,0	1	100,0	1	100,0	0	-	0	-
C04	1	0,2	2,0	1,6	-	-	-	-	1	100,0	0	-	0	-	0	-
C05	-	-	-	-	1	0,2	1,7	1,0	0	-	1	100,0	0	-	0	-
C07	-	-	-	-	1	0,2	1,7	0,3	0	-	1	100,0	0	-	0	-
C09	7	1,6	13,9	9,7	2	0,4	3,4	2,4	7	100,0	2	100,0	0	-	0	-
C11	1	0,2	2,0	0,5	1	0,2	1,7	1,5	1	100,0	1	100,0	0	-	0	-
C13	1	0,2	2,0	1,3	-	-	-	-	1	100,0	0	-	0	-	0	-
C15	5	1,2	9,9	5,1	1	0,2	1,7	1,0	5	100,0	1	100,0	0	-	0	-
C16	13	3,0	25,8	13,8	5	1,1	8,4	3,7	12	92,3	5	100,0	0	-	0	-
C17	1	0,2	2,0	1,4	1	0,2	1,7	1,0	1	100,0	1	100,0	0	-	0	-
C18	37	8,6	73,5	40,0	35	7,6	59,0	23,6	37	100,0	34	97,1	2	5,4	0	-
C19	8	1,9	15,9	8,9	6	1,3	10,1	4,3	8	100,0	6	100,0	0	-	0	-
C20	15	3,5	29,8	16,7	12	2,6	20,2	9,2	15	100,0	12	100,0	0	-	0	-
C21	2	0,5	4,0	2,7	3	0,6	5,1	3,4	2	100,0	3	100,0	0	-	0	-
C22	12	2,8	23,8	13,5	2	0,4	3,4	1,4	9	75,0	1	50,0	2	16,7	1	50,0
C23	2	0,5	4,0	2,4	5	1,1	8,4	2,9	2	100,0	4	80,0	0	-	0	-
C24	2	0,5	4,0	1,7	1	0,2	1,7	1,0	2	100,0	1	100,0	0	-	0	-
C25	10	2,3	19,9	13,3	6	1,3	10,1	3,7	8	80,0	5	83,3	1	10,0	0	-
C26	1	0,2	2,0	0,9	-	-	-	-	0	-	0	-	0	-	0	-
C32	4	0,9	7,9	4,9	1	0,2	1,7	1,0	4	100,0	1	100,0	0	-	0	-
C34	40	9,3	79,4	44,4	21	4,5	35,4	14,7	38	95,0	21	100,0	1	2,5	1	4,8
C37	-	-	-	-	1	0,2	1,7	1,5	0	-	1	100,0	0	-	0	-
C38	1	0,2	2,0	1,3	-	-	-	-	1	100,0	0	-	0	-	0	-
C40	1	0,2	2,0	0,7	-	-	-	-	1	100,0	0	-	0	-	0	-
C41	1	0,2	2,0	1,1	1	0,2	1,7	0,3	0	-	0	-	0	-	0	-
C43	16	3,7	31,8	18,8	9	1,9	15,2	8,1	16	100,0	9	100,0	0	-	0	-
C44	72	16,8	143,0	68,2	74	16,0	124,8	48,5	72	100,0	74	100,0	0	-	0	-
C45	1	0,2	2,0	1,1	2	0,4	3,4	1,9	1	100,0	2	100,0	1	100,0	0	-
C48	-	-	-	-	2	0,4	3,4	2,0	0	-	2	100,0	0	-	0	-
C49	1	0,2	2,0	0,7	2	0,4	3,4	0,9	1	100,0	2	100,0	0	-	0	-
C50	2	0,5	4,0	1,3	117	25,3	197,4	105,8	2	100,0	116	99,1	0	-	1	0,9
C51	-	-	-	-	3	0,6	5,1	2,0	0	-	3	100,0	0	-	0	-
C53	-	-	-	-	13	2,8	21,9	14,2	0	-	13	100,0	0	-	0	-
C54	-	-	-	-	18	3,9	30,4	16,4	0	-	17	94,4	0	-	0	-
C56	-	-	-	-	17	3,7	28,7	16,7	0	-	17	100,0	0	-	0	-
C60	2	0,5	4,0	2,6	-	-	-	-	2	100,0	0	-	0	-	0	-
C61	60	14,0	119,1	60,6	-	-	-	-	59	98,3	0	-	2	3,3	0	-
C62	6	1,4	11,9	8,3	-	-	-	-	6	100,0	0	-	0	-	0	-
C64	20	4,7	39,7	22,1	12	2,6	20,2	8,6	17	85,0	10	83,3	3	15,0	1	8,3

TABUĽKA 4: HLÁSENÉ OCHORENIA NA ZHUBNÉ NÁDORY V OKRESOCH SR PODĽA POHLAVIA A LOKALIZÁCIE OCHORENIA V ROKU 2012

TABLE 4: REPORTED CANCER CASES IN THE DISTRICTS OF SLOVAKIA BY SEX AND SITE IN 2012

BRATISLAVA II

2/2

Diagnóza Diagnosis	Registrované ochorenia Registered cases								Mikroskopicky potvrdené Microscopically confirmed				Doplnené z úmrt. listu DCO cases			
	Muži Males				Ženy Females				Muži Males		Ženy Females		Muži Males		Ženy Females	
	Počet Number		Incidenčia Incidence		Počet Number		Incidenčia Incidence		Počet Number		Počet Number		Počet Number		Počet Number	
MKCH-10 ICD-10	Abs.	Perc.	Hrubá	Štand. ¹⁾	Abs.	Perc.	Hrubá	Štand. ¹⁾	Abs.	Perc.	Abs.	Perc.	Abs.	Perc.	Abs.	Perc.
	Abs. (n)	Per cent (%)	CR (n / 100 000)	WSR	Abs. (n)	Per cent (%)	CR (n / 100 000)	WSR	Abs. (n)	Per cent (%)	Abs. (n)	Per cent (%)	Abs. (n)	Per cent (%)	Abs. (n)	Per cent (%)
C65	-	-	-	-	1	0,2	1,7	1,0	0	-	1	100,0	0	-	0	-
C66	1	0,2	2,0	1,1	1	0,2	1,7	0,4	1	100,0	1	100,0	0	-	1	100,0
C67	23	5,4	45,7	22,6	12	2,6	20,2	9,7	23	100,0	12	100,0	0	-	0	-
C69	1	0,2	2,0	1,4	2	0,4	3,4	1,4	1	100,0	2	100,0	0	-	0	-
C71	9	2,1	17,9	9,9	7	1,5	11,8	4,8	6	66,7	7	100,0	0	-	0	-
C73	5	1,2	9,9	6,4	5	1,1	8,4	2,9	5	100,0	5	100,0	0	-	0	-
C74	-	-	-	-	2	0,4	3,4	1,7	0	-	2	100,0	0	-	0	-
C75	1	0,2	2,0	0,7	-	-	-	-	1	100,0	0	-	0	-	0	-
C80	4	0,9	7,9	3,7	-	-	-	-	1	25,0	0	-	1	25,0	0	-
C81	2	0,5	4,0	2,4	1	0,2	1,7	1,4	2	100,0	1	100,0	0	-	0	-
C82	-	-	-	-	2	0,4	3,4	1,9	0	-	2	100,0	0	-	0	-
C83	5	1,2	9,9	10,2	5	1,1	8,4	4,4	5	100,0	5	100,0	0	-	0	-
C84	-	-	-	-	2	0,4	3,4	2,5	0	-	2	100,0	0	-	0	-
C85	1	0,2	2,0	1,6	-	-	-	-	1	100,0	0	-	0	-	0	-
C88	-	-	-	-	2	0,4	3,4	1,8	0	-	2	100,0	0	-	0	-
C90	4	0,9	7,9	5,0	6	1,3	10,1	3,9	4	100,0	6	100,0	0	-	0	-
C91	2	0,5	4,0	2,3	4	0,9	6,7	2,6	2	100,0	4	100,0	0	-	0	-
C92	3	0,7	6,0	2,5	6	1,3	10,1	4,4	3	100,0	6	100,0	0	-	0	-
C96, D45	3	0,7	6,0	2,8	3	0,6	5,1	1,7	3	100,0	3	100,0	0	-	0	-
D00	1	0,2	2,0	1,3	1	0,2	1,7	0,6	1	100,0	1	100,0	0	-	0	-
D01	3	0,7	6,0	2,7	1	0,2	1,7	0,4	3	100,0	1	100,0	0	-	0	-
D03	3	0,7	6,0	2,9	-	-	-	-	3	100,0	0	-	0	-	0	-
D04	6	1,4	11,9	5,0	1	0,2	1,7	0,4	6	100,0	1	100,0	0	-	0	-
D05	-	-	-	-	9	1,9	15,2	9,4	0	-	9	100,0	0	-	0	-
D06	-	-	-	-	13	2,8	21,9	20,3	0	-	13	100,0	0	-	0	-
Spolu Total	428		849,8	462,0	463		781,1	381,7	408	95,3	454	98,1	13	3,0	5	1,1
D32	4	0,9	7,9	5,2	8	1,7	13,5	7,4	4	100,0	8	100,0	0	-	0	-
D33	1	0,2	2,0	1,7	2	0,4	3,4	4,1	1	100,0	2	100,0	0	-	0	-
D35	3	0,7	6,0	3,5	3	0,6	5,1	4,5	3	100,0	3	100,0	0	-	0	-
D37	1	0,2	2,0	1,7	2	0,4	3,4	2,1	1	100,0	2	100,0	0	-	0	-
D47	1	0,2	2,0	0,7	2	0,4	3,4	1,3	1	100,0	2	100,0	0	-	0	-
D48	-	-	-	-	1	0,2	1,7	3,9	0	-	1	100,0	0	-	0	-

¹⁾ štandardizované na svetovú populáciu priamou metódou

TABUĽKA 4: HLÁSENÉ OCHORENIA NA ZHUBNÉ NÁDORY V OKRESOCH SR PODĽA POHLAVIA A LOKALIZÁCIE OCHORENIA V ROKU 2012

TABLE 4: REPORTED CANCER CASES IN THE DISTRICTS OF SLOVAKIA BY SEX AND SITE IN 2012

BRATISLAVA III

1/2

Diagnóza Diagnosis	Registrované ochorenia Registered cases								Mikroskopicky potvrdené Microscopically confirmed				Doplnené z úmrt. listu DCO cases			
	Muži Males				Ženy Females				Muži Males		Ženy Females		Muži Males		Ženy Females	
	Počet Number		Incidenčia Incidence		Počet Number		Incidenčia Incidence		Počet Number		Počet Number		Počet Number		Počet Number	
MKCH-10 ICD-10	Abs.	Perc.	Hrubá	Štand.¹)	Abs.	Perc.	Hrubá	Štand.¹)	Abs.	Perc.	Abs.	Perc.	Abs.	Perc.	Abs.	Perc.
	Abs. (n)	Per cent (%)	CR (n / 100 000)	WSR	Abs. (n)	Per cent (%)	CR (n / 100 000)	WSR	Abs. (n)	Per cent (%)	Abs. (n)	Per cent (%)	Abs. (n)	Per cent (%)	Abs. (n)	Per cent (%)
C00	1	0,4	3,5	2,2	-	-	-	-	1	100,0	0	-	0	-	0	-
C01	1	0,4	3,5	2,7	-	-	-	-	1	100,0	0	-	1	100,0	0	-
C02	1	0,4	3,5	2,3	-	-	-	-	1	100,0	0	-	0	-	0	-
C03	-	-	-	-	1	0,3	3,0	0,7	0	-	1	100,0	0	-	0	-
C06	1	0,4	3,5	2,3	-	-	-	-	1	100,0	0	-	0	-	0	-
C08	1	0,4	3,5	2,7	-	-	-	-	1	100,0	0	-	0	-	0	-
C09	1	0,4	3,5	2,3	-	-	-	-	1	100,0	0	-	0	-	0	-
C10	1	0,4	3,5	2,1	1	0,3	3,0	1,7	1	100,0	1	100,0	0	-	0	-
C13	1	0,4	3,5	2,2	-	-	-	-	1	100,0	0	-	0	-	0	-
C15	3	1,1	10,5	5,4	1	0,3	3,0	0,5	3	100,0	1	100,0	0	-	0	-
C16	9	3,3	31,4	21,3	9	2,9	27,2	5,2	9	100,0	9	100,0	0	-	0	-
C17	1	0,4	3,5	1,4	2	0,6	6,0	2,1	1	100,0	2	100,0	0	-	0	-
C18	24	8,7	83,8	42,4	19	6,1	57,4	23,3	24	100,0	19	100,0	0	-	0	-
C19	1	0,4	3,5	2,2	5	1,6	15,1	5,5	1	100,0	5	100,0	0	-	0	-
C20	9	3,3	31,4	17,7	5	1,6	15,1	3,9	9	100,0	5	100,0	0	-	0	-
C21	-	-	-	-	5	1,6	15,1	8,8	0	-	5	100,0	0	-	0	-
C22	3	1,1	10,5	4,8	3	1,0	9,1	1,5	2	66,7	2	66,7	1	33,3	1	33,3
C23	-	-	-	-	1	0,3	3,0	0,5	0	-	1	100,0	0	-	0	-
C24	1	0,4	3,5	2,1	2	0,6	6,0	1,8	1	100,0	2	100,0	0	-	0	-
C25	6	2,2	20,9	12,5	7	2,2	21,1	7,1	4	66,7	7	100,0	0	-	0	-
C32	3	1,1	10,5	7,7	1	0,3	3,0	1,7	3	100,0	1	100,0	0	-	0	-
C34	29	10,5	101,2	51,8	12	3,8	36,2	15,3	26	89,7	9	75,0	2	6,9	0	-
C38	-	-	-	-	1	0,3	3,0	2,0	0	-	1	100,0	0	-	0	-
C39	1	0,4	3,5	1,4	-	-	-	-	0	-	0	-	0	-	0	-
C40	-	-	-	-	1	0,3	3,0	0,7	0	-	1	100,0	0	-	0	-
C43	9	3,3	31,4	19,2	4	1,3	12,1	5,6	9	100,0	4	100,0	0	-	0	-
C44	76	27,6	265,3	131,5	76	24,2	229,5	85,8	76	100,0	76	100,0	0	-	0	-
C50	-	-	-	-	68	21,7	205,4	107,5	0	-	67	98,5	0	-	0	-
C51	-	-	-	-	1	0,3	3,0	2,7	0	-	1	100,0	0	-	0	-
C52	-	-	-	-	1	0,3	3,0	0,7	0	-	1	100,0	0	-	0	-
C53	-	-	-	-	11	3,5	33,2	21,6	0	-	11	100,0	0	-	0	-
C54	-	-	-	-	20	6,4	60,4	29,6	0	-	20	100,0	0	-	0	-
C56	-	-	-	-	8	2,5	24,2	11,8	0	-	8	100,0	0	-	0	-
C60	4	1,5	14,0	7,0	-	-	-	-	4	100,0	0	-	0	-	0	-
C61	33	12,0	115,2	61,1	-	-	-	-	33	100,0	0	-	0	-	0	-
C62	8	2,9	27,9	20,1	-	-	-	-	8	100,0	0	-	0	-	0	-
C64	12	4,4	41,9	25,1	5	1,6	15,1	6,5	12	100,0	4	80,0	0	-	0	-
C65	1	0,4	3,5	0,7	-	-	-	-	1	100,0	0	-	0	-	0	-
C66	-	-	-	-	1	0,3	3,0	0,4	0	-	0	-	0	-	0	-
C67	10	3,6	34,9	15,9	3	1,0	9,1	3,5	10	100,0	3	100,0	0	-	0	-
C69	-	-	-	-	1	0,3	3,0	6,9	0	-	1	100,0	0	-	0	-

TABUĽKA 4: HLÁSENÉ OCHORENIA NA ZHUBNÉ NÁDORY V OKRESOCH SR PODĽA POHLAVIA A LOKALIZÁCIE OCHORENIA V ROKU 2012

TABLE 4: REPORTED CANCER CASES IN THE DISTRICTS OF SLOVAKIA BY SEX AND SITE IN 2012

BRATISLAVA III

2/2

Diagnóza Diagnosis	Registrované ochorenia Registered cases								Mikroskopicky potvrdené Microscopically confirmed				Doplnené z úmrt. listu DCO cases			
	Muži Males				Ženy Females				Muži Males		Ženy Females		Muži Males		Ženy Females	
	Počet Number		Incidenčia Incidence		Počet Number		Incidenčia Incidence		Počet Number		Počet Number		Počet Number		Počet Number	
MKCH-10 ICD-10	Abs.	Perc.	Hrubá	Štand. ¹⁾	Abs.	Perc.	Hrubá	Štand. ¹⁾	Abs.	Perc.	Abs.	Perc.	Abs.	Perc.	Abs.	Perc.
	Abs. (n)	Per cent (%)	CR (n / 100 000)	WSR	Abs. (n)	Per cent (%)	CR (n / 100 000)	WSR	Abs. (n)	Per cent (%)	Abs. (n)	Per cent (%)	Abs. (n)	Per cent (%)	Abs. (n)	Per cent (%)
C70	-	-	-	-	1	0,3	3,0	0,7	0	-	1	100,0	0	-	0	-
C71	1	0,4	3,5	2,1	7	2,2	21,1	9,6	1	100,0	6	85,7	0	-	0	-
C72	-	-	-	-	1	0,3	3,0	1,4	0	-	0	-	0	-	0	-
C73	-	-	-	-	3	1,0	9,1	7,1	0	-	3	100,0	0	-	0	-
C74	-	-	-	-	1	0,3	3,0	3,0	0	-	1	100,0	0	-	0	-
C80	2	0,7	7,0	2,1	-	-	-	-	0	-	0	-	1	50,0	0	-
C83	6	2,2	20,9	11,2	2	0,6	6,0	5,7	6	100,0	2	100,0	0	-	0	-
C86	1	0,4	3,5	0,7	-	-	-	-	1	100,0	0	-	0	-	0	-
C90	2	0,7	7,0	4,5	4	1,3	12,1	4,2	2	100,0	4	100,0	0	-	0	-
C91	-	-	-	-	1	0,3	3,0	0,7	0	-	1	100,0	0	-	0	-
C92	1	0,4	3,5	0,7	-	-	-	-	1	100,0	0	-	0	-	0	-
C93	1	0,4	3,5	1,4	-	-	-	-	1	100,0	0	-	0	-	0	-
C94	1	0,4	3,5	0,7	-	-	-	-	1	100,0	0	-	0	-	0	-
C95	2	0,7	7,0	1,8	-	-	-	-	2	100,0	0	-	0	-	0	-
C96, D45	3	1,1	10,5	6,9	4	1,3	12,1	5,7	3	100,0	4	100,0	0	-	0	-
D00	1	0,4	3,5	2,3	-	-	-	-	1	100,0	0	-	0	-	0	-
D01	1	0,4	3,5	1,4	-	-	-	-	1	100,0	0	-	0	-	0	-
D03	-	-	-	-	2	0,6	6,0	4,0	0	-	2	100,0	0	-	0	-
D04	2	0,7	7,0	3,4	3	1,0	9,1	2,7	2	100,0	3	100,0	0	-	0	-
D05	-	-	-	-	2	0,6	6,0	3,1	0	-	2	100,0	0	-	0	-
D06	-	-	-	-	7	2,2	21,1	17,4	0	-	7	100,0	0	-	0	-
D07	-	-	-	-	1	0,3	3,0	1,4	0	-	1	100,0	0	-	0	-
Spolu Total	275		960,1	509,5	314		948,4	431,5	266	96,7	305	97,1	5	1,8	1	0,3
D32	-	-	-	-	5	1,6	15,1	7,6	0	-	5	100,0	0	-	1	20,0
D33	1	0,4	3,5	3,1	1	0,3	3,0	1,6	1	100,0	1	100,0	0	-	0	-
D35	3	1,1	10,5	5,3	6	1,9	18,1	11,1	3	100,0	6	100,0	0	-	0	-
D39	-	-	-	-	1	0,3	3,0	2,4	0	-	1	100,0	0	-	0	-
D42	-	-	-	-	2	0,6	6,0	3,4	0	-	2	100,0	0	-	0	-
D43	-	-	-	-	1	0,3	3,0	0,5	0	-	0	-	0	-	1	100,0
D48	1	0,4	3,5	7,2	-	-	-	-	1	100,0	0	-	0	-	0	-

¹⁾ štandardizované na svetovú populáciu priamou metódou

TABUĽKA 4: HLÁSENÉ OCHORENIA NA ZHUBNÉ NÁDORY V OKRESOCH SR PODĽA POHLAVIA A LOKALIZÁCIE OCHORENIA V ROKU 2012

TABLE 4: REPORTED CANCER CASES IN THE DISTRICTS OF SLOVAKIA BY SEX AND SITE IN 2012

BRATISLAVA IV

1/2

Diagnóza Diagnosis	Registrované ochorenia Registered cases								Mikroskopicky potvrdené Microscopically confirmed				Doplnené z úmrt. listu DCO cases			
	Muži Males				Ženy Females				Muži Males		Ženy Females		Muži Males		Ženy Females	
	Počet Number		Incidenčia Incidence		Počet Number		Incidenčia Incidence		Počet Number		Počet Number		Počet Number		Počet Number	
MKCH-10 ICD-10	Abs. Abs.	Perc. Per cent	Hrubá CR	Štand.¹ WSR	Abs. Abs.	Perc. Per cent	Hrubá CR	Štand.¹ WSR	Abs. Abs.	Perc. Per cent	Abs. Abs.	Perc. Per cent	Abs. Abs.	Perc. Per cent	Abs. Abs.	Perc. Per cent
	(n)	(%)	(n / 100 000)	(n / 100 000)	(n)	(%)	(n / 100 000)	(n / 100 000)	(n)	(%)	(n)	(%)	(n)	(%)	(n)	(%)
C00	-	-	-	-	2	0,5	4,0	1,7	0	-	2	100,0	0	-	0	-
C02	-	-	-	-	1	0,2	2,0	1,1	0	-	1	100,0	0	-	0	-
C04	2	0,6	4,6	2,6	-	-	-	-	2	100,0	0	-	0	-	0	-
C06	1	0,3	2,3	1,4	-	-	-	-	1	100,0	0	-	0	-	0	-
C09	1	0,3	2,3	1,6	-	-	-	-	1	100,0	0	-	0	-	0	-
C10	1	0,3	2,3	1,4	1	0,2	2,0	1,1	1	100,0	1	100,0	0	-	0	-
C11	1	0,3	2,3	1,8	-	-	-	-	1	100,0	0	-	0	-	0	-
C12	1	0,3	2,3	1,8	-	-	-	-	1	100,0	0	-	0	-	0	-
C13	1	0,3	2,3	1,7	-	-	-	-	1	100,0	0	-	0	-	0	-
C14	1	0,3	2,3	1,0	-	-	-	-	1	100,0	0	-	0	-	0	-
C15	5	1,4	11,5	7,2	2	0,5	4,0	2,3	5	100,0	2	100,0	0	-	0	-
C16	4	1,1	9,2	4,9	9	2,2	18,2	8,8	4	100,0	9	100,0	0	-	0	-
C17	1	0,3	2,3	1,4	1	0,2	2,0	1,0	1	100,0	1	100,0	0	-	0	-
C18	21	5,8	48,2	28,3	21	5,2	42,5	17,8	21	100,0	21	100,0	0	-	0	-
C19	5	1,4	11,5	5,8	4	1,0	8,1	3,4	5	100,0	3	75,0	0	-	0	-
C20	7	1,9	16,1	11,2	10	2,5	20,2	10,0	7	100,0	10	100,0	0	-	0	-
C22	6	1,7	13,8	11,2	2	0,5	4,0	1,9	6	100,0	2	100,0	1	16,7	0	-
C23	1	0,3	2,3	1,3	4	1,0	8,1	4,9	1	100,0	4	100,0	0	-	0	-
C24	4	1,1	9,2	4,5	1	0,2	2,0	1,3	2	50,0	1	100,0	1	25,0	0	-
C25	8	2,2	18,3	11,6	5	1,2	10,1	4,2	7	87,5	3	60,0	0	-	0	-
C31	-	-	-	-	1	0,2	2,0	0,7	0	-	1	100,0	0	-	0	-
C32	3	0,8	6,9	4,3	-	-	-	-	2	66,7	0	-	1	33,3	0	-
C34	21	5,8	48,2	27,9	10	2,5	20,2	10,4	18	85,7	9	90,0	2	9,5	0	-
C41	-	-	-	-	1	0,2	2,0	1,7	0	-	0	-	0	-	0	-
C43	7	1,9	16,1	10,2	6	1,5	12,1	6,6	7	100,0	6	100,0	0	-	0	-
C44	119	32,8	272,9	154,2	108	26,6	218,6	102,8	119	100,0	108	100,0	0	-	0	-
C45	1	0,3	2,3	1,6	-	-	-	-	1	100,0	0	-	0	-	0	-
C49	1	0,3	2,3	1,8	3	0,7	6,1	4,3	1	100,0	3	100,0	0	-	0	-
C50	-	-	-	-	80	19,7	161,9	85,4	0	-	78	97,5	0	-	1	1,3
C51	-	-	-	-	2	0,5	4,0	1,9	0	-	2	100,0	0	-	0	-
C52	-	-	-	-	1	0,2	2,0	0,6	0	-	1	100,0	0	-	0	-
C53	-	-	-	-	18	4,4	36,4	22,6	0	-	18	100,0	0	-	0	-
C54	-	-	-	-	16	3,9	32,4	18,3	0	-	16	100,0	0	-	0	-
C56	-	-	-	-	19	4,7	38,5	22,8	0	-	18	94,7	0	-	0	-
C57	-	-	-	-	1	0,2	2,0	0,5	0	-	0	-	0	-	0	-
C60	1	0,3	2,3	1,4	-	-	-	-	1	100,0	0	-	0	-	0	-
C61	47	12,9	107,8	62,6	-	-	-	-	47	100,0	0	-	0	-	0	-
C62	3	0,8	6,9	6,0	-	-	-	-	3	100,0	0	-	0	-	0	-
C63	1	0,3	2,3	1,6	-	-	-	-	1	100,0	0	-	0	-	0	-
C64	12	3,3	27,5	17,6	4	1,0	8,1	4,2	11	91,7	4	100,0	0	-	0	-
C65	1	0,3	2,3	0,8	2	0,5	4,0	1,6	1	100,0	2	100,0	0	-	0	-

TABUĽKA 4: HLÁSENÉ OCHORENIA NA ZHUBNÉ NÁDORY V OKRESOCH SR PODĽA POHLAVIA A LOKALIZÁCIE OCHORENIA V ROKU 2012

TABLE 4: REPORTED CANCER CASES IN THE DISTRICTS OF SLOVAKIA BY SEX AND SITE IN 2012

BRATISLAVA IV

2/2

Diagnóza Diagnosis	Registrované ochorenia Registered cases								Mikroskopicky potvrdené Microscopically confirmed				Doplnené z úmrt. listu DCO cases			
	Muži Males				Ženy Females				Muži Males		Ženy Females		Muži Males		Ženy Females	
	Počet Number		Incidenca Incidence		Počet Number		Incidenca Incidence		Počet Number		Počet Number		Počet Number		Počet Number	
MKCH-10 ICD-10	Abs.	Perc.	Hrubá	Štand. ¹⁾	Abs.	Perc.	Hrubá	Štand. ¹⁾	Abs.	Perc.	Abs.	Perc.	Abs.	Perc.	Abs.	Perc.
	Abs. (n)	Per cent (%)	CR (n / 100 000)	WSR	Abs. (n)	Per cent (%)	CR (n / 100 000)	WSR	Abs. (n)	Per cent (%)	Abs. (n)	Per cent (%)	Abs. (n)	Per cent (%)	Abs. (n)	Per cent (%)
C66	1	0,3	2,3	1,0	-	-	-	-	1	100,0	0	-	0	-	0	-
C67	23	6,3	52,7	32,0	8	2,0	16,2	7,3	23	100,0	8	100,0	0	-	0	-
C69	2	0,6	4,6	2,7	2	0,5	4,0	1,9	2	100,0	2	100,0	0	-	0	-
C71	5	1,4	11,5	7,4	5	1,2	10,1	9,0	4	80,0	3	60,0	0	-	2	40,0
C73	1	0,3	2,3	1,4	7	1,7	14,2	10,4	1	100,0	7	100,0	0	-	0	-
C80	2	0,6	4,6	2,6	5	1,2	10,1	3,6	0	-	3	60,0	0	-	1	20,0
C81	2	0,6	4,6	4,2	1	0,2	2,0	4,1	2	100,0	1	100,0	0	-	0	-
C82	2	0,6	4,6	3,5	2	0,5	4,0	2,5	2	100,0	2	100,0	0	-	0	-
C83	7	1,9	16,1	10,4	2	0,5	4,0	1,8	7	100,0	2	100,0	0	-	0	-
C90	9	2,5	20,6	12,6	3	0,7	6,1	2,7	9	100,0	3	100,0	0	-	0	-
C91	2	0,6	4,6	3,3	2	0,5	4,0	6,0	2	100,0	2	100,0	0	-	0	-
C92	2	0,6	4,6	3,0	-	-	-	-	2	100,0	0	-	0	-	0	-
C96, D45	1	0,3	2,3	1,3	2	0,5	4,0	2,5	1	100,0	2	100,0	0	-	0	-
D01	8	2,2	18,3	10,6	2	0,5	4,0	2,7	8	100,0	2	100,0	0	-	0	-
D03	2	0,6	4,6	3,1	1	0,2	2,0	1,0	2	100,0	1	100,0	0	-	0	-
D04	5	1,4	11,5	8,3	2	0,5	4,0	1,4	5	100,0	2	100,0	0	-	0	-
D05	-	-	-	-	10	2,5	20,2	11,1	0	-	10	100,0	0	-	0	-
D06	-	-	-	-	17	4,2	34,4	25,6	0	-	17	100,0	0	-	0	-
D09	1	0,3	2,3	1,2	-	-	-	-	1	100,0	0	-	0	-	0	-
Spolu Total	363		832,4	499,0	406		821,8	437,4	352	97,0	393	96,8	5	1,4	4	1,0
D32	1	0,3	2,3	1,4	4	1,0	8,1	4,7	1	100,0	4	100,0	0	-	0	-
D33	1	0,3	2,3	1,0	1	0,2	2,0	1,3	1	100,0	1	100,0	0	-	0	-
D35	3	0,8	6,9	4,8	3	0,7	6,1	4,3	3	100,0	3	100,0	0	-	0	-
D37	-	-	-	-	1	0,2	2,0	1,3	0	-	1	100,0	0	-	0	-
D39	-	-	-	-	1	0,2	2,0	1,7	0	-	1	100,0	0	-	0	-
D43	1	0,3	2,3	4,7	1	0,2	2,0	5,1	1	100,0	0	-	0	-	0	-
D47	2	0,6	4,6	2,6	-	-	-	-	2	100,0	0	-	0	-	0	-

¹⁾ štandardizované na svetovú populáciu priamou metódou

TABUĽKA 4: HLÁSENÉ OCHORENIA NA ZHUBNÉ NÁDORY V OKRESOCH SR PODĽA POHLAVIA A LOKALIZÁCIE OCHORENIA V ROKU 2012

TABLE 4: REPORTED CANCER CASES IN THE DISTRICTS OF SLOVAKIA BY SEX AND SITE IN 2012

BRATISLAVA V

1/2

Diagnóza Diagnosis	Registrované ochorenia Registered cases								Mikroskopicky potvrdené Microscopically confirmed				Doplnené z úmrt. listu DCO cases			
	Muži Males				Ženy Females				Muži Males		Ženy Females		Muži Males		Ženy Females	
	Počet Number		Incidenčia Incidence		Počet Number		Incidenčia Incidence		Počet Number		Počet Number		Počet Number		Počet Number	
MKCH-10 ICD-10	Abs.	Perc.	Hrubá	Štand.¹)	Abs.	Perc.	Hrubá	Štand.¹)	Abs.	Perc.	Abs.	Perc.	Abs.	Perc.	Abs.	Perc.
	Abs. (n)	Per cent (%)	CR (n / 100 000)	WSR	Abs. (n)	Per cent (%)	CR (n / 100 000)	WSR	Abs. (n)	Per cent (%)	Abs. (n)	Per cent (%)	Abs. (n)	Per cent (%)	Abs. (n)	Per cent (%)
C02	3	0,8	5,7	3,1	-	-	-	-	3	100,0	0	-	0	-	0	-
C07	1	0,3	1,9	0,7	1	0,3	1,7	0,7	1	100,0	1	100,0	0	-	0	-
C09	1	0,3	1,9	1,3	-	-	-	-	1	100,0	0	-	0	-	0	-
C10	5	1,4	9,5	5,4	1	0,3	1,7	0,5	5	100,0	1	100,0	0	-	0	-
C13	3	0,8	5,7	3,8	-	-	-	-	2	66,7	0	-	1	33,3	0	-
C14	1	0,3	1,9	0,7	-	-	-	-	1	100,0	0	-	0	-	0	-
C15	5	1,4	9,5	6,5	1	0,3	1,7	0,5	5	100,0	1	100,0	0	-	0	-
C16	4	1,1	7,6	4,8	4	1,1	6,9	3,8	4	100,0	4	100,0	0	-	0	-
C17	1	0,3	1,9	0,7	-	-	-	-	1	100,0	0	-	0	-	0	-
C18	34	9,6	64,4	44,2	18	4,9	30,9	15,8	34	100,0	18	100,0	0	-	0	-
C19	5	1,4	9,5	7,7	6	1,6	10,3	7,3	5	100,0	6	100,0	0	-	0	-
C20	19	5,4	36,0	22,7	7	1,9	12,0	5,3	19	100,0	7	100,0	0	-	0	-
C21	-	-	-	-	1	0,3	1,7	1,4	0	-	1	100,0	0	-	0	-
C22	5	1,4	9,5	7,0	3	0,8	5,1	3,0	5	100,0	3	100,0	0	-	0	-
C23	1	0,3	1,9	0,7	-	-	-	-	1	100,0	0	-	0	-	0	-
C24	-	-	-	-	5	1,4	8,6	4,6	0	-	4	80,0	0	-	0	-
C25	4	1,1	7,6	4,5	8	2,2	13,7	8,8	4	100,0	6	75,0	0	-	0	-
C26	1	0,3	1,9	0,9	-	-	-	-	1	100,0	0	-	0	-	0	-
C31	1	0,3	1,9	1,3	1	0,3	1,7	0,9	1	100,0	1	100,0	0	-	0	-
C32	4	1,1	7,6	7,0	1	0,3	1,7	0,8	4	100,0	1	100,0	0	-	0	-
C34	38	10,7	71,9	49,4	18	4,9	30,9	17,6	36	94,7	18	100,0	1	2,6	0	-
C40	-	-	-	-	1	0,3	1,7	0,8	0	-	1	100,0	0	-	0	-
C41	1	0,3	1,9	0,7	-	-	-	-	1	100,0	0	-	0	-	0	-
C43	23	6,5	43,5	29,4	6	1,6	10,3	7,0	23	100,0	6	100,0	0	-	0	-
C44	65	18,4	123,0	93,1	69	18,8	118,4	66,7	65	100,0	69	100,0	0	-	0	-
C45	2	0,6	3,8	1,3	-	-	-	-	2	100,0	0	-	0	-	0	-
C49	3	0,8	5,7	4,8	2	0,5	3,4	1,4	3	100,0	2	100,0	0	-	0	-
C50	1	0,3	1,9	2,4	84	22,9	144,1	78,5	1	100,0	84	100,0	0	-	0	-
C51	-	-	-	-	1	0,3	1,7	0,8	0	-	1	100,0	0	-	0	-
C52	-	-	-	-	1	0,3	1,7	0,5	0	-	1	100,0	0	-	0	-
C53	-	-	-	-	6	1,6	10,3	8,2	0	-	6	100,0	0	-	0	-
C54	-	-	-	-	22	6,0	37,7	25,3	0	-	22	100,0	0	-	0	-
C55	-	-	-	-	1	0,3	1,7	0,7	0	-	1	100,0	0	-	0	-
C56	-	-	-	-	9	2,5	15,4	9,7	0	-	9	100,0	0	-	0	-
C61	35	9,9	66,3	49,0	-	-	-	-	34	97,1	0	-	1	2,9	0	-
C62	8	2,3	15,1	11,6	-	-	-	-	7	87,5	0	-	1	12,5	0	-
C64	15	4,2	28,4	17,7	6	1,6	10,3	5,4	15	100,0	6	100,0	1	6,7	0	-
C65	2	0,6	3,8	2,9	1	0,3	1,7	1,7	2	100,0	1	100,0	0	-	0	-
C67	17	4,8	32,2	25,4	5	1,4	8,6	6,3	17	100,0	5	100,0	0	-	0	-
C71	7	2,0	13,3	9,2	4	1,1	6,9	5,5	6	85,7	4	100,0	0	-	0	-
C72	2	0,6	3,8	6,1	1	0,3	1,7	0,5	2	100,0	0	-	0	-	0	-

TABUĽKA 4: HLÁSENÉ OCHORENIA NA ZHUBNÉ NÁDORY V OKRESOCH SR PODĽA POHLAVIA A LOKALIZÁCIE OCHORENIA V ROKU 2012

TABLE 4: REPORTED CANCER CASES IN THE DISTRICTS OF SLOVAKIA BY SEX AND SITE IN 2012

BRATISLAVA V

2/2

Diagnóza Diagnosis	Registrované ochorenia Registered cases								Mikroskopicky potvrdené Microscopically confirmed				Doplnené z úmrt. listu DCO cases			
	Muži Males				Ženy Females				Muži Males		Ženy Females		Muži Males		Ženy Females	
	Počet Number		Incidenca Incidence		Počet Number		Incidenca Incidence		Počet Number		Počet Number		Počet Number		Počet Number	
MKCH-10 ICD-10	Abs. Abs.	Perc. Per cent	Hrubá CR	Štand. ¹⁾ WSR	Abs. Abs.	Perc. Per cent	Hrubá CR	Štand. ¹⁾ WSR	Abs. Abs.	Perc. Per cent	Abs. Abs.	Perc. Per cent	Abs. Abs.	Perc. Per cent	Abs. Abs.	Perc. Per cent
	(n)	(%)	(n / 100 000)	(n / 100 000)	(n)	(%)	(n / 100 000)	(n / 100 000)	(n)	(%)	(n)	(%)	(n)	(%)	(n)	(%)
C73	3	0,8	5,7	4,8	5	1,4	8,6	5,9	3	100,0	5	100,0	0	-	0	-
C75	1	0,3	1,9	1,3	-	-	-	-	1	100,0	0	-	0	-	0	-
C80	5	1,4	9,5	5,0	1	0,3	1,7	0,5	3	60,0	1	100,0	0	-	0	-
C81	-	-	-	-	1	0,3	1,7	0,9	0	-	1	100,0	0	-	0	-
C82	1	0,3	1,9	0,9	-	-	-	-	1	100,0	0	-	0	-	0	-
C83	5	1,4	9,5	5,8	5	1,4	8,6	3,6	5	100,0	5	100,0	0	-	0	-
C84	1	0,3	1,9	1,3	1	0,3	1,7	0,5	1	100,0	1	100,0	0	-	0	-
C86	1	0,3	1,9	0,7	-	-	-	-	1	100,0	0	-	0	-	0	-
C88	-	-	-	-	1	0,3	1,7	0,7	0	-	1	100,0	0	-	0	-
C90	2	0,6	3,8	1,6	7	1,9	12,0	5,4	2	100,0	7	100,0	0	-	0	-
C91	4	1,1	7,6	6,0	4	1,1	6,9	4,1	4	100,0	4	100,0	0	-	0	-
C92	6	1,7	11,4	7,0	3	0,8	5,1	3,0	6	100,0	3	100,0	0	-	0	-
C95	1	0,3	1,9	1,6	-	-	-	-	1	100,0	0	-	0	-	0	-
C96, D45	3	0,8	5,7	7,7	4	1,1	6,9	4,9	3	100,0	4	100,0	0	-	0	-
D00	-	-	-	-	1	0,3	1,7	0,5	0	-	1	100,0	0	-	0	-
D01	-	-	-	-	2	0,5	3,4	1,9	0	-	2	100,0	0	-	0	-
D03	3	0,8	5,7	3,4	3	0,8	5,1	4,7	3	100,0	3	100,0	0	-	0	-
D04	1	0,3	1,9	1,6	2	0,5	3,4	4,0	1	100,0	2	100,0	0	-	0	-
D05	-	-	-	-	12	3,3	20,6	15,4	0	-	12	100,0	0	-	0	-
D06	-	-	-	-	21	5,7	36,0	25,5	0	-	21	100,0	0	-	0	-
Spolu Total	354		670,1	474,9	367		629,5	371,4	346	97,7	363	98,9	5	1,4	0	-
D32	4	1,1	7,6	6,0	4	1,1	6,9	4,5	4	100,0	4	100,0	0	-	0	-
D33	1	0,3	1,9	0,8	1	0,3	1,7	0,5	1	100,0	1	100,0	0	-	0	-
D35	3	0,8	5,7	5,5	4	1,1	6,9	7,6	3	100,0	4	100,0	0	-	0	-
D39	-	-	-	-	2	0,5	3,4	3,6	0	-	2	100,0	0	-	0	-
D47	2	0,6	3,8	2,9	3	0,8	5,1	2,7	2	100,0	3	100,0	0	-	0	-

¹⁾ štandardizované na svetovú populáciu priamou metódou

TABUĽKA 4: HLÁSENÉ OCHORENIA NA ZHUBNÉ NÁDORY V OKRESOCH SR PODĽA POHLAVIA A LOKALIZÁCIE OCHORENIA V ROKU 2012

TABLE 4: REPORTED CANCER CASES IN THE DISTRICTS OF SLOVAKIA BY SEX AND SITE IN 2012

MALACKY

1/2

Diagnóza Diagnosis	Registrované ochorenia Registered cases								Mikroskopicky potvrdené Microscopically confirmed				Doplnené z úmrt. listu DCO cases			
	Muži Males				Ženy Females				Muži Males		Ženy Females		Muži Males		Ženy Females	
	Počet Number		Incidenčia Incidence		Počet Number		Incidenčia Incidence		Počet Number		Počet Number		Počet Number		Počet Number	
MKCH-10 ICD-10	Abs.	Perc.	Hrubá	Štand.¹)	Abs.	Perc.	Hrubá	Štand.¹)	Abs.	Perc.	Abs.	Perc.	Abs.	Perc.	Abs.	Perc.
	Abs. (n)	Per cent (%)	CR (n / 100 000)	WSR	Abs. (n)	Per cent (%)	CR (n / 100 000)	WSR	Abs. (n)	Per cent (%)	Abs. (n)	Per cent (%)	Abs. (n)	Per cent (%)	Abs. (n)	Per cent (%)
C00	1	0,5	3,0	1,7	-	-	-	-	1	100,0	0	-	0	-	0	-
C03	1	0,5	3,0	1,7	1	0,4	2,9	1,6	1	100,0	1	100,0	0	-	0	-
C06	-	-	-	-	1	0,4	2,9	1,8	0	-	1	100,0	0	-	0	-
C07	-	-	-	-	1	0,4	2,9	3,0	0	-	1	100,0	0	-	0	-
C09	2	0,9	6,0	4,3	-	-	-	-	2	100,0	0	-	0	-	0	-
C10	2	0,9	6,0	4,5	-	-	-	-	2	100,0	0	-	0	-	0	-
C11	2	0,9	6,0	3,8	-	-	-	-	2	100,0	0	-	0	-	0	-
C13	1	0,5	3,0	1,7	-	-	-	-	1	100,0	0	-	0	-	0	-
C14	1	0,5	3,0	1,7	-	-	-	-	1	100,0	0	-	0	-	0	-
C15	1	0,5	3,0	1,7	-	-	-	-	1	100,0	0	-	0	-	0	-
C16	3	1,4	9,0	6,3	6	2,7	17,3	9,6	3	100,0	5	83,3	0	-	1	16,7
C18	16	7,2	47,9	30,3	11	4,9	31,7	17,2	16	100,0	10	90,9	0	-	0	-
C19	2	0,9	6,0	4,5	3	1,3	8,6	3,8	2	100,0	3	100,0	0	-	0	-
C20	12	5,4	35,9	24,4	6	2,7	17,3	7,9	12	100,0	6	100,0	0	-	0	-
C22	2	0,9	6,0	4,2	2	0,9	5,8	2,4	2	100,0	2	100,0	0	-	0	-
C23	1	0,5	3,0	2,7	4	1,8	11,5	6,4	0	-	3	75,0	0	-	0	-
C24	2	0,9	6,0	4,9	1	0,4	2,9	1,8	1	50,0	1	100,0	0	-	0	-
C25	9	4,1	26,9	19,1	6	2,7	17,3	10,3	7	77,8	4	66,7	1	11,1	0	-
C26	1	0,5	3,0	2,2	-	-	-	-	1	100,0	0	-	0	-	0	-
C30	1	0,5	3,0	2,2	-	-	-	-	1	100,0	0	-	0	-	0	-
C32	2	0,9	6,0	3,9	2	0,9	5,8	3,6	2	100,0	2	100,0	0	-	0	-
C34	25	11,3	74,8	48,6	11	4,9	31,7	16,8	20	80,0	8	72,7	0	-	1	9,1
C43	5	2,3	15,0	9,5	4	1,8	11,5	7,6	5	100,0	4	100,0	0	-	0	-
C44	52	23,4	155,6	108,6	52	23,2	149,8	82,9	52	100,0	52	100,0	0	-	0	-
C48	-	-	-	-	1	0,4	2,9	1,6	0	-	1	100,0	0	-	0	-
C49	1	0,5	3,0	2,2	1	0,4	2,9	2,2	1	100,0	1	100,0	0	-	0	-
C50	1	0,5	3,0	1,4	42	18,8	121,0	79,5	1	100,0	41	97,6	0	-	1	2,4
C51	-	-	-	-	1	0,4	2,9	1,6	0	-	1	100,0	0	-	0	-
C53	-	-	-	-	7	3,1	20,2	13,8	0	-	7	100,0	0	-	0	-
C54	-	-	-	-	11	4,9	31,7	17,7	0	-	11	100,0	0	-	0	-
C56	-	-	-	-	5	2,2	14,4	8,6	0	-	5	100,0	0	-	0	-
C60	1	0,5	3,0	2,3	-	-	-	-	1	100,0	0	-	0	-	0	-
C61	25	11,3	74,8	48,0	-	-	-	-	25	100,0	0	-	0	-	0	-
C62	4	1,8	12,0	8,5	-	-	-	-	4	100,0	0	-	0	-	0	-
C64	8	3,6	23,9	14,9	5	2,2	14,4	6,2	8	100,0	4	80,0	0	-	0	-
C65	1	0,5	3,0	1,9	-	-	-	-	1	100,0	0	-	0	-	0	-
C67	9	4,1	26,9	17,8	1	0,4	2,9	2,7	7	77,8	1	100,0	1	11,1	0	-
C71	1	0,5	3,0	2,2	2	0,9	5,8	3,8	1	100,0	1	50,0	0	-	0	-
C73	2	0,9	6,0	4,6	4	1,8	11,5	6,6	2	100,0	3	75,0	0	-	1	25,0
C80	3	1,4	9,0	5,6	2	0,9	5,8	3,8	1	33,3	2	100,0	1	33,3	0	-
C81	1	0,5	3,0	4,7	2	0,9	5,8	5,0	1	100,0	2	100,0	0	-	0	-

TABUĽKA 4: HLÁSENÉ OCHORENIA NA ZHUBNÉ NÁDORY V OKRESOCH SR PODĽA POHLAVIA A LOKALIZÁCIE OCHORENIA V ROKU 2012

TABLE 4: REPORTED CANCER CASES IN THE DISTRICTS OF SLOVAKIA BY SEX AND SITE IN 2012

MALACKY

2/2

Diagnóza Diagnosis	Registrované ochorenia Registered cases								Mikroskopicky potvrdené Microscopically confirmed				Doplnené z úmrt. listu DCO cases			
	Muži Males				Ženy Females				Muži Males		Ženy Females		Muži Males		Ženy Females	
	Počet Number		Incidenca Incidence		Počet Number		Incidenca Incidence		Počet Number		Počet Number		Počet Number		Počet Number	
MKCH-10 ICD-10	Abs.	Perc.	Hrubá	Štand. ¹⁾	Abs.	Perc.	Hrubá	Štand. ¹⁾	Abs.	Perc.	Abs.	Perc.	Abs.	Perc.	Abs.	Perc.
	Abs. (n)	Per cent (%)	CR (n / 100 000)	WSR	Abs. (n)	Per cent (%)	CR (n / 100 000)	WSR	Abs. (n)	Per cent (%)	Abs. (n)	Per cent (%)	Abs. (n)	Per cent (%)	Abs. (n)	Per cent (%)
C82	2	0,9	6,0	4,8	-	-	-	-	2	100,0	0	-	0	-	0	-
C83	1	0,5	3,0	1,7	3	1,3	8,6	5,2	1	100,0	3	100,0	0	-	0	-
C88	1	0,5	3,0	1,9	-	-	-	-	1	100,0	0	-	0	-	0	-
C90	3	1,4	9,0	6,3	1	0,4	2,9	1,6	3	100,0	1	100,0	0	-	0	-
C91	1	0,5	3,0	1,4	1	0,4	2,9	1,0	1	100,0	1	100,0	0	-	0	-
C92	3	1,4	9,0	7,5	1	0,4	2,9	1,6	3	100,0	1	100,0	0	-	0	-
C96, D45	2	0,9	6,0	3,9	2	0,9	5,8	2,4	2	100,0	2	100,0	0	-	0	-
D01	3	1,4	9,0	6,1	-	-	-	-	3	100,0	0	-	0	-	0	-
D03	1	0,5	3,0	3,0	3	1,3	8,6	6,5	1	100,0	3	100,0	0	-	0	-
D04	3	1,4	9,0	5,3	3	1,3	8,6	3,6	3	100,0	3	100,0	0	-	0	-
D05	-	-	-	-	2	0,9	5,8	3,5	0	-	2	100,0	0	-	0	-
D06	-	-	-	-	13	5,8	37,4	30,4	0	-	13	100,0	0	-	0	-
D07	1	0,5	3,0	1,9	-	-	-	-	1	100,0	0	-	0	-	0	-
Spolu Total	222		664,3	450,0	224		645,1	385,5	209	94,1	212	94,6	3	1,4	4	1,8
D32	1	0,5	3,0	1,9	3	1,3	8,6	6,6	1	100,0	3	100,0	0	-	0	-
D33	2	0,9	6,0	4,5	1	0,4	2,9	2,0	2	100,0	1	100,0	0	-	0	-
D35	1	0,5	3,0	1,9	2	0,9	5,8	3,7	1	100,0	2	100,0	0	-	0	-
D47	1	0,5	3,0	2,3	-	-	-	-	1	100,0	0	-	0	-	0	-
D48	-	-	-	-	1	0,4	2,9	1,8	0	-	1	100,0	0	-	0	-

¹⁾ štandardizované na svetovú populáciu priamou metódou

TABUĽKA 4: HLÁSENÉ OCHORENIA NA ZHUBNÉ NÁDORY V OKRESOCH SR PODĽA POHLAVIA A LOKALIZÁCIE OCHORENIA V ROKU 2012

TABLE 4: REPORTED CANCER CASES IN THE DISTRICTS OF SLOVAKIA BY SEX AND SITE IN 2012

PEZINOK

1/2

Diagnóza Diagnosis	Registrované ochorenia Registered cases								Mikroskopicky potvrdené Microscopically confirmed				Doplnené z úmrt. listu DCO cases			
	Muži Males				Ženy Females				Muži Males		Ženy Females		Muži Males		Ženy Females	
	Počet Number		Incidenčia Incidence		Počet Number		Incidenčia Incidence		Počet Number		Počet Number		Počet Number		Počet Number	
MKCH-10 ICD-10	Abs.	Perc.	Hrubá	Štand.¹)	Abs.	Perc.	Hrubá	Štand.¹)	Abs.	Perc.	Abs.	Perc.	Abs.	Perc.	Abs.	Perc.
	Abs. (n)	Per cent (%)	CR (n / 100 000)	WSR	Abs. (n)	Per cent (%)	CR (n / 100 000)	WSR	Abs. (n)	Per cent (%)	Abs. (n)	Per cent (%)	Abs. (n)	Per cent (%)	Abs. (n)	Per cent (%)
C00	-	-	-	-	1	0,5	3,3	2,1	0	-	1	100,0	0	-	0	-
C02	1	0,6	3,5	2,6	-	-	-	-	1	100,0	0	-	0	-	0	-
C03	2	1,1	7,1	4,4	-	-	-	-	2	100,0	0	-	0	-	0	-
C04	2	1,1	7,1	5,4	-	-	-	-	2	100,0	0	-	0	-	0	-
C07	-	-	-	-	1	0,5	3,3	1,9	0	-	1	100,0	0	-	0	-
C09	2	1,1	7,1	5,7	-	-	-	-	2	100,0	0	-	0	-	0	-
C10	4	2,2	14,2	10,1	-	-	-	-	4	100,0	0	-	0	-	0	-
C12	1	0,6	3,5	3,1	-	-	-	-	1	100,0	0	-	0	-	0	-
C13	1	0,6	3,5	2,4	-	-	-	-	1	100,0	0	-	0	-	0	-
C15	2	1,1	7,1	5,4	-	-	-	-	2	100,0	0	-	0	-	0	-
C16	7	3,9	24,8	16,7	4	2,1	13,3	5,9	7	100,0	4	100,0	0	-	0	-
C18	14	7,8	49,6	33,1	15	7,7	49,8	24,4	14	100,0	15	100,0	0	-	0	-
C19	3	1,7	10,6	7,7	2	1,0	6,6	3,3	3	100,0	2	100,0	0	-	0	-
C20	6	3,4	21,3	15,2	2	1,0	6,6	4,1	6	100,0	2	100,0	0	-	0	-
C22	4	2,2	14,2	8,3	3	1,5	10,0	3,6	3	75,0	2	66,7	1	25,0	1	33,3
C23	1	0,6	3,5	1,7	3	1,5	10,0	5,7	1	100,0	3	100,0	0	-	0	-
C24	1	0,6	3,5	2,4	2	1,0	6,6	3,8	1	100,0	2	100,0	0	-	0	-
C25	5	2,8	17,7	11,8	3	1,5	10,0	4,1	4	80,0	2	66,7	0	-	0	-
C32	1	0,6	3,5	2,6	-	-	-	-	1	100,0	0	-	1	100,0	0	-
C34	18	10,1	63,8	42,3	11	5,7	36,5	20,6	17	94,4	8	72,7	0	-	1	9,1
C38	1	0,6	3,5	2,6	-	-	-	-	0	-	0	-	0	-	0	-
C43	6	3,4	21,3	16,3	5	2,6	16,6	11,0	6	100,0	5	100,0	0	-	0	-
C44	35	19,6	124,1	83,7	39	20,1	129,5	66,7	35	100,0	39	100,0	0	-	0	-
C45	1	0,6	3,5	2,7	-	-	-	-	1	100,0	0	-	0	-	0	-
C49	1	0,6	3,5	2,3	1	0,5	3,3	1,9	1	100,0	1	100,0	0	-	0	-
C50	-	-	-	-	36	18,6	119,5	70,7	0	-	36	100,0	0	-	0	-
C52	-	-	-	-	1	0,5	3,3	2,1	0	-	1	100,0	0	-	0	-
C53	-	-	-	-	6	3,1	19,9	13,2	0	-	6	100,0	0	-	0	-
C54	-	-	-	-	10	5,2	33,2	22,0	0	-	10	100,0	0	-	0	-
C56	-	-	-	-	11	5,7	36,5	21,3	0	-	10	90,9	0	-	0	-
C61	20	11,2	70,9	49,6	-	-	-	-	19	95,0	0	-	1	5,0	0	-
C62	3	1,7	10,6	8,4	-	-	-	-	3	100,0	0	-	0	-	0	-
C64	5	2,8	17,7	12,8	1	0,5	3,3	1,0	3	60,0	0	-	1	20,0	0	-
C67	10	5,6	35,5	25,3	1	0,5	3,3	2,1	10	100,0	1	100,0	0	-	0	-
C69	1	0,6	3,5	2,7	1	0,5	3,3	6,8	1	100,0	1	100,0	0	-	0	-
C71	2	1,1	7,1	4,2	1	0,5	3,3	1,0	0	-	0	-	0	-	0	-
C73	-	-	-	-	4	2,1	13,3	8,4	0	-	4	100,0	0	-	0	-
C80	-	-	-	-	2	1,0	6,6	3,0	0	-	2	100,0	0	-	0	-
C81	2	1,1	7,1	4,8	1	0,5	3,3	2,3	2	100,0	1	100,0	0	-	0	-
C83	3	1,7	10,6	9,5	3	1,5	10,0	3,6	3	100,0	3	100,0	0	-	0	-
C84	1	0,6	3,5	2,4	-	-	-	-	1	100,0	0	-	0	-	0	-

TABUĽKA 4: HLÁSENÉ OCHORENIA NA ZHUBNÉ NÁDORY V OKRESOCH SR PODĽA POHLAVIA A LOKALIZÁCIE OCHORENIA V ROKU 2012

TABLE 4: REPORTED CANCER CASES IN THE DISTRICTS OF SLOVAKIA BY SEX AND SITE IN 2012

PEZINOK

2/2

Diagnóza Diagnosis	Registrované ochorenia Registered cases								Mikroskopicky potvrdené Microscopically confirmed				Doplnené z úmrt. listu DCO cases			
	Muži Males				Ženy Females				Muži Males		Ženy Females		Muži Males		Ženy Females	
	Počet Number		Incidenčia Incidence		Počet Number		Incidenčia Incidence		Počet Number		Počet Number		Počet Number		Počet Number	
MKCH-10 ICD-10	Abs.	Perc.	Hrubá	Štand. ¹⁾	Abs.	Perc.	Hrubá	Štand. ¹⁾	Abs.	Perc.	Abs.	Perc.	Abs.	Perc.	Abs.	Perc.
	Abs. (n)	Per cent (%)	CR (n / 100 000)	WSR	Abs. (n)	Per cent (%)	CR (n / 100 000)	WSR	Abs. (n)	Per cent (%)	Abs. (n)	Per cent (%)	Abs. (n)	Per cent (%)	Abs. (n)	Per cent (%)
C88	-	-	-	-	1	0,5	3,3	2,1	0	-	1	100,0	0	-	0	-
C90	3	1,7	10,6	8,1	1	0,5	3,3	0,7	3	100,0	1	100,0	0	-	0	-
C91	2	1,1	7,1	5,3	5	2,6	16,6	13,5	2	100,0	5	100,0	0	-	0	-
C92	3	1,7	10,6	7,4	2	1,0	6,6	3,8	3	100,0	2	100,0	0	-	0	-
C95	-	-	-	-	1	0,5	3,3	0,7	0	-	1	100,0	0	-	0	-
C96, D45	3	1,7	10,6	7,5	4	2,1	13,3	5,9	3	100,0	4	100,0	0	-	0	-
D01	2	1,1	7,1	5,1	1	0,5	3,3	1,2	2	100,0	1	100,0	0	-	0	-
D04	-	-	-	-	1	0,5	3,3	1,9	0	-	1	100,0	0	-	0	-
D05	-	-	-	-	5	2,6	16,6	10,7	0	-	5	100,0	0	-	0	-
D06	-	-	-	-	3	1,5	10,0	8,3	0	-	3	100,0	0	-	0	-
Spolu Total	179		634,7	441,7	194		644,1	365,7	170	95,0	186	95,9	4	2,2	2	1,0
D32	-	-	-	-	4	2,1	13,3	7,2	0	-	4	100,0	0	-	1	25,0
D33	1	0,6	3,5	5,7	-	-	-	-	1	100,0	0	-	0	-	0	-
D35	-	-	-	-	2	1,0	6,6	3,8	0	-	2	100,0	0	-	0	-
D37	1	0,6	3,5	2,4	-	-	-	-	1	100,0	0	-	0	-	0	-
D38	1	0,6	3,5	2,6	-	-	-	-	1	100,0	0	-	0	-	0	-
D47	1	0,6	3,5	2,6	-	-	-	-	1	100,0	0	-	0	-	0	-
D48	-	-	-	-	1	0,5	3,3	3,6	0	-	1	100,0	0	-	0	-

¹⁾ štandardizované na svetovú populáciu priamou metódou

TABUĽKA 4: HLÁSENÉ OCHORENIA NA ZHUBNÉ NÁDORY V OKRESOCH SR PODĽA POHLAVIA A LOKALIZÁCIE OCHORENIA V ROKU 2012

TABLE 4: REPORTED CANCER CASES IN THE DISTRICTS OF SLOVAKIA BY SEX AND SITE IN 2012

SENEČ

1/2

Diagnóza Diagnosis	Registrované ochorenia Registered cases								Mikroskopicky potvrdené Microscopically confirmed				Doplnené z úmrt. listu DCO cases			
	Muži Males				Ženy Females				Muži Males		Ženy Females		Muži Males		Ženy Females	
	Počet Number		Incidenčia Incidence		Počet Number		Incidenčia Incidence		Počet Number		Počet Number		Počet Number		Počet Number	
MKCH-10 ICD-10	Abs. Abs.	Perc. Per cent	Hrubá CR	Štand.¹ WSR	Abs. Abs.	Perc. Per cent	Hrubá CR	Štand.¹ WSR	Abs. Abs.	Perc. Per cent	Abs. Abs.	Perc. Per cent	Abs. Abs.	Perc. Per cent	Abs. Abs.	Perc. Per cent
	(n)	(%)	(n / 100 000)	(n / 100 000)	(n)	(%)	(n / 100 000)	(n / 100 000)	(n)	(%)	(n)	(%)	(n)	(%)	(n)	(%)
C00	1	0,6	3,0	1,9	1	0,5	2,8	2,7	1	100,0	1	100,0	0	-	0	-
C02	1	0,6	3,0	2,4	-	-	-	-	1	100,0	0	-	0	-	0	-
C04	1	0,6	3,0	1,9	-	-	-	-	1	100,0	0	-	0	-	0	-
C05	1	0,6	3,0	2,2	1	0,5	2,8	1,7	1	100,0	1	100,0	0	-	0	-
C06	1	0,6	3,0	1,9	-	-	-	-	1	100,0	0	-	0	-	0	-
C07	-	-	-	-	1	0,5	2,8	1,9	0	-	1	100,0	0	-	0	-
C09	1	0,6	3,0	1,9	-	-	-	-	0	-	0	-	1	100,0	0	-
C10	1	0,6	3,0	2,5	-	-	-	-	1	100,0	0	-	0	-	0	-
C12	1	0,6	3,0	2,2	-	-	-	-	1	100,0	0	-	0	-	0	-
C13	2	1,2	6,0	5,5	-	-	-	-	2	100,0	0	-	0	-	0	-
C14	1	0,6	3,0	2,3	-	-	-	-	1	100,0	0	-	0	-	0	-
C15	4	2,5	12,0	8,4	-	-	-	-	4	100,0	0	-	0	-	0	-
C16	8	4,9	23,9	18,5	5	2,7	14,2	8,2	8	100,0	5	100,0	0	-	0	-
C17	1	0,6	3,0	2,2	1	0,5	2,8	1,7	1	100,0	1	100,0	0	-	0	-
C18	12	7,4	35,9	25,1	15	8,2	42,5	26,5	11	91,7	15	100,0	0	-	0	-
C19	2	1,2	6,0	4,3	4	2,2	11,3	7,6	2	100,0	4	100,0	0	-	0	-
C20	7	4,3	20,9	14,7	3	1,6	8,5	4,8	7	100,0	3	100,0	0	-	0	-
C22	3	1,8	9,0	6,7	1	0,5	2,8	1,1	2	66,7	1	100,0	0	-	0	-
C23	-	-	-	-	1	0,5	2,8	0,7	0	-	0	-	0	-	0	-
C24	1	0,6	3,0	2,5	1	0,5	2,8	1,9	1	100,0	1	100,0	0	-	0	-
C25	2	1,2	6,0	4,0	2	1,1	5,7	3,4	2	100,0	2	100,0	0	-	0	-
C32	3	1,8	9,0	7,7	-	-	-	-	3	100,0	0	-	0	-	0	-
C34	16	9,8	47,9	35,7	4	2,2	11,3	6,9	15	93,8	4	100,0	0	-	0	-
C41	-	-	-	-	1	0,5	2,8	1,7	0	-	1	100,0	0	-	0	-
C43	7	4,3	20,9	16,0	7	3,8	19,8	13,1	7	100,0	7	100,0	0	-	0	-
C44	34	20,9	101,7	71,4	37	20,2	104,8	62,3	34	100,0	37	100,0	0	-	0	-
C45	1	0,6	3,0	1,9	-	-	-	-	1	100,0	0	-	0	-	0	-
C48	-	-	-	-	3	1,6	8,5	5,4	0	-	2	66,7	0	-	0	-
C50	-	-	-	-	26	14,2	73,7	49,4	0	-	26	100,0	0	-	0	-
C51	-	-	-	-	2	1,1	5,7	1,8	0	-	1	50,0	0	-	1	50,0
C53	-	-	-	-	6	3,3	17,0	11,0	0	-	6	100,0	0	-	0	-
C54	-	-	-	-	5	2,7	14,2	10,1	0	-	5	100,0	0	-	0	-
C56	-	-	-	-	4	2,2	11,3	6,3	0	-	4	100,0	0	-	0	-
C61	14	8,6	41,9	31,6	-	-	-	-	12	85,7	0	-	2	14,3	0	-
C64	6	3,7	18,0	13,9	4	2,2	11,3	6,7	6	100,0	4	100,0	1	16,7	0	-
C67	7	4,3	20,9	14,9	6	3,3	17,0	7,7	7	100,0	5	83,3	0	-	1	16,7
C69	1	0,6	3,0	1,9	-	-	-	-	1	100,0	0	-	0	-	0	-
C71	5	3,1	15,0	16,1	2	1,1	5,7	5,5	5	100,0	2	100,0	0	-	0	-
C72	1	0,6	3,0	2,2	-	-	-	-	1	100,0	0	-	0	-	0	-
C73	3	1,8	9,0	7,4	8	4,4	22,7	17,9	3	100,0	8	100,0	0	-	0	-
C80	1	0,6	3,0	2,2	-	-	-	-	1	100,0	0	-	0	-	0	-

TABUĽKA 4: HLÁSENÉ OCHORENIA NA ZHUBNÉ NÁDORY V OKRESOCH SR PODĽA POHLAVIA A LOKALIZÁCIE OCHORENIA V ROKU 2012

TABLE 4: REPORTED CANCER CASES IN THE DISTRICTS OF SLOVAKIA BY SEX AND SITE IN 2012

SENEČ

2/2

Diagnóza Diagnosis	Registrované ochorenia Registered cases								Mikroskopicky potvrdené Microscopically confirmed				Doplnené z úmrt. listu DCO cases			
	Muži Males				Ženy Females				Muži Males		Ženy Females		Muži Males		Ženy Females	
	Počet Number		Incidenčia Incidence		Počet Number		Incidenčia Incidence		Počet Number		Počet Number		Počet Number		Počet Number	
MKCH-10 ICD-10	Abs.	Perc.	Hrubá	Štand. ¹⁾	Abs.	Perc.	Hrubá	Štand. ¹⁾	Abs.	Perc.	Abs.	Perc.	Abs.	Perc.	Abs.	Perc.
	Abs. (n)	Per cent (%)	CR (n / 100 000)	WSR	Abs. (n)	Per cent (%)	CR (n / 100 000)	WSR	Abs. (n)	Per cent (%)	Abs. (n)	Per cent (%)	Abs. (n)	Per cent (%)	Abs. (n)	Per cent (%)
C81	-	-	-	-	1	0,5	2,8	3,7	0	-	1	100,0	0	-	0	-
C82	1	0,6	3,0	2,4	-	-	-	-	1	100,0	0	-	0	-	0	-
C83	-	-	-	-	1	0,5	2,8	1,7	0	-	1	100,0	0	-	0	-
C84	1	0,6	3,0	2,3	-	-	-	-	1	100,0	0	-	0	-	0	-
C86	1	0,6	3,0	2,5	-	-	-	-	1	100,0	0	-	0	-	0	-
C88	1	0,6	3,0	1,9	-	-	-	-	1	100,0	0	-	0	-	0	-
C90	1	0,6	3,0	2,8	2	1,1	5,7	1,8	1	100,0	2	100,0	0	-	0	-
C91	1	0,6	3,0	1,9	4	2,2	11,3	5,8	1	100,0	4	100,0	0	-	0	-
C92	1	0,6	3,0	2,4	3	1,6	8,5	5,9	1	100,0	3	100,0	0	-	0	-
C95	-	-	-	-	1	0,5	2,8	1,9	0	-	1	100,0	0	-	0	-
C96, D45	1	0,6	3,0	1,9	3	1,6	8,5	3,8	1	100,0	3	100,0	0	-	1	33,3
D00	-	-	-	-	1	0,5	2,8	1,7	0	-	1	100,0	0	-	0	-
D01	2	1,2	6,0	4,2	1	0,5	2,8	1,7	2	100,0	1	100,0	0	-	0	-
D03	-	-	-	-	1	0,5	2,8	1,9	0	-	1	100,0	0	-	0	-
D04	2	1,2	6,0	4,7	3	1,6	8,5	2,8	2	100,0	3	100,0	0	-	0	-
D05	-	-	-	-	1	0,5	2,8	2,4	0	-	1	100,0	0	-	0	-
D06	-	-	-	-	10	5,5	28,3	25,2	0	-	10	100,0	0	-	0	-
D07	1	0,6	3,0	2,4	-	-	-	-	1	100,0	0	-	0	-	0	-
Spolu <i>Total</i>	163		487,7	363,4	183		518,4	328,4	157	96,3	179	97,8	4	2,5	3	1,6
D32	1	0,6	3,0	1,9	2	1,1	5,7	3,4	1	100,0	2	100,0	1	100,0	0	-
D33	-	-	-	-	1	0,5	2,8	1,1	0	-	1	100,0	0	-	0	-
D35	2	1,2	6,0	4,5	4	2,2	11,3	11,2	2	100,0	4	100,0	0	-	0	-
D37	1	0,6	3,0	2,2	-	-	-	-	1	100,0	0	-	0	-	0	-
D44	-	-	-	-	1	0,5	2,8	1,9	0	-	1	100,0	0	-	0	-
D47	1	0,6	3,0	2,3	1	0,5	2,8	1,9	1	100,0	1	100,0	0	-	0	-
D48	1	0,6	3,0	1,9	1	0,5	2,8	1,7	1	100,0	1	100,0	0	-	0	-

¹⁾ štandardizované na svetovú populáciu priamou metódou

TABUĽKA 4: HLÁSENÉ OCHORENIA NA ZHUBNÉ NÁDORY V OKRESOCH SR PODĽA POHLAVIA A LOKALIZÁCIE OCHORENIA V ROKU 2012

TABLE 4: REPORTED CANCER CASES IN THE DISTRICTS OF SLOVAKIA BY SEX AND SITE IN 2012

DUNAJSKÁ STREDA

1/2

Diagnóza Diagnosis	Registrované ochorenia Registered cases								Mikroskopicky potvrdené Microscopically confirmed				Doplnené z úmrt. listu DCO cases			
	Muži Males				Ženy Females				Muži Males		Ženy Females		Muži Males		Ženy Females	
	Počet Number		Incidenčia Incidence		Počet Number		Incidenčia Incidence		Počet Number		Počet Number		Počet Number		Počet Number	
MKCH-10 ICD-10	Abs.	Perc.	Hrubá	Štand.¹)	Abs.	Perc.	Hrubá	Štand.¹)	Abs.	Perc.	Abs.	Perc.	Abs.	Perc.	Abs.	Perc.
	Abs. (n)	Per cent (%)	CR (n / 100 000)	WSR	Abs. (n)	Per cent (%)	CR (n / 100 000)	WSR	Abs. (n)	Per cent (%)	Abs. (n)	Per cent (%)	Abs. (n)	Per cent (%)	Abs. (n)	Per cent (%)
C01	2	0,5	3,5	2,6	-	-	-	-	2	100,0	0	-	0	-	0	-
C04	1	0,3	1,8	1,2	-	-	-	-	1	100,0	0	-	0	-	0	-
C05	1	0,3	1,8	1,2	1	0,2	1,7	1,4	1	100,0	1	100,0	0	-	0	-
C06	3	0,8	5,3	3,5	-	-	-	-	3	100,0	0	-	0	-	0	-
C07	2	0,5	3,5	2,5	-	-	-	-	2	100,0	0	-	0	-	0	-
C08	1	0,3	1,8	1,1	-	-	-	-	1	100,0	0	-	0	-	0	-
C09	2	0,5	3,5	2,1	-	-	-	-	2	100,0	0	-	0	-	0	-
C10	2	0,5	3,5	2,1	-	-	-	-	2	100,0	0	-	0	-	0	-
C11	-	-	-	-	1	0,2	1,7	1,2	0	-	1	100,0	0	-	0	-
C12	1	0,3	1,8	1,4	-	-	-	-	1	100,0	0	-	0	-	0	-
C13	3	0,8	5,3	3,4	-	-	-	-	3	100,0	0	-	0	-	0	-
C14	1	0,3	1,8	1,4	-	-	-	-	1	100,0	0	-	0	-	0	-
C15	2	0,5	3,5	2,8	1	0,2	1,7	0,8	2	100,0	1	100,0	0	-	0	-
C16	6	1,6	10,5	7,5	9	1,9	15,0	7,4	6	100,0	9	100,0	0	-	0	-
C17	3	0,8	5,3	3,3	2	0,4	3,3	1,5	3	100,0	2	100,0	0	-	0	-
C18	24	6,5	42,1	28,3	34	7,3	56,6	29,0	24	100,0	34	100,0	0	-	0	-
C19	10	2,7	17,5	12,1	8	1,7	13,3	8,1	10	100,0	8	100,0	0	-	0	-
C20	23	6,2	40,3	27,9	15	3,2	25,0	12,9	23	100,0	15	100,0	0	-	0	-
C22	15	4,0	26,3	16,8	3	0,6	5,0	3,2	14	93,3	3	100,0	1	6,7	0	-
C23	1	0,3	1,8	1,1	2	0,4	3,3	1,7	1	100,0	2	100,0	0	-	0	-
C24	1	0,3	1,8	1,1	1	0,2	1,7	0,4	1	100,0	1	100,0	0	-	0	-
C25	4	1,1	7,0	5,2	13	2,8	21,6	12,6	4	100,0	13	100,0	0	-	0	-
C30	1	0,3	1,8	1,2	-	-	-	-	1	100,0	0	-	0	-	0	-
C32	5	1,3	8,8	6,0	1	0,2	1,7	1,1	5	100,0	1	100,0	0	-	0	-
C34	56	15,1	98,2	62,7	10	2,2	16,6	10,0	44	78,6	9	90,0	4	7,1	0	-
C41	1	0,3	1,8	1,1	-	-	-	-	1	100,0	0	-	0	-	0	-
C43	10	2,7	17,5	11,7	12	2,6	20,0	12,8	10	100,0	12	100,0	0	-	0	-
C44	79	21,2	138,5	91,0	88	18,9	146,4	73,4	79	100,0	88	100,0	0	-	0	-
C49	4	1,1	7,0	4,6	1	0,2	1,7	0,8	4	100,0	1	100,0	0	-	0	-
C50	-	-	-	-	92	19,8	153,1	93,8	0	-	91	98,9	0	-	1	1,1
C51	-	-	-	-	7	1,5	11,6	4,6	0	-	7	100,0	0	-	0	-
C53	-	-	-	-	10	2,2	16,6	11,3	0	-	10	100,0	0	-	1	10,0
C54	-	-	-	-	17	3,7	28,3	16,5	0	-	17	100,0	0	-	0	-
C56	-	-	-	-	15	3,2	25,0	12,5	0	-	13	86,7	0	-	0	-
C57	-	-	-	-	1	0,2	1,7	0,8	0	-	1	100,0	0	-	0	-
C60	2	0,5	3,5	2,3	-	-	-	-	2	100,0	0	-	0	-	0	-
C61	29	7,8	50,9	35,1	-	-	-	-	29	100,0	0	-	0	-	0	-
C62	5	1,3	8,8	6,9	-	-	-	-	5	100,0	0	-	0	-	0	-
C64	17	4,6	29,8	20,3	15	3,2	25,0	13,7	17	100,0	14	93,3	0	-	1	6,7
C65	1	0,3	1,8	1,4	2	0,4	3,3	1,9	1	100,0	2	100,0	0	-	0	-
C66	1	0,3	1,8	0,9	-	-	-	-	1	100,0	0	-	0	-	0	-

TABUĽKA 4: HLÁSENÉ OCHORENIA NA ZHUBNÉ NÁDORY V OKRESOCH SR PODĽA POHLAVIA A LOKALIZÁCIE OCHORENIA V ROKU 2012

TABLE 4: REPORTED CANCER CASES IN THE DISTRICTS OF SLOVAKIA BY SEX AND SITE IN 2012

DUNAJSKÁ STREDA

2/2

Diagnóza Diagnosis	Registrované ochorenia Registered cases								Mikroskopicky potvrdené Microscopically confirmed				Doplnené z úmrt. listu DCO cases			
	Muži Males				Ženy Females				Muži Males		Ženy Females		Muži Males		Ženy Females	
	Počet Number		Incidenčia Incidence		Počet Number		Incidenčia Incidence		Počet Number		Počet Number		Počet Number		Počet Number	
MKCH-10 ICD-10	Abs.	Perc.	Hrubá	Štand. ¹⁾	Abs.	Perc.	Hrubá	Štand. ¹⁾	Abs.	Perc.	Abs.	Perc.	Abs.	Perc.	Abs.	Perc.
	Abs. (n)	Per cent (%)	CR (n / 100 000)	WSR (n / 100 000)	Abs. (n)	Per cent (%)	CR (n / 100 000)	WSR (n / 100 000)	Abs. (n)	Per cent (%)	Abs. (n)	Per cent (%)	Abs. (n)	Per cent (%)	Abs. (n)	Per cent (%)
C67	13	3,5	22,8	14,8	8	1,7	13,3	6,3	13	100,0	7	87,5	0	-	0	-
C69	-	-	-	-	1	0,2	1,7	0,8	0	-	1	100,0	0	-	0	-
C71	8	2,2	14,0	9,6	4	0,9	6,7	4,0	7	87,5	2	50,0	0	-	0	-
C73	3	0,8	5,3	3,7	15	3,2	25,0	19,0	3	100,0	15	100,0	0	-	0	-
C80	1	0,3	1,8	1,2	1	0,2	1,7	0,6	1	100,0	1	100,0	0	-	0	-
C81	2	0,5	3,5	3,0	1	0,2	1,7	1,4	2	100,0	1	100,0	0	-	0	-
C82	-	-	-	-	1	0,2	1,7	0,8	0	-	1	100,0	0	-	0	-
C83	5	1,3	8,8	5,5	7	1,5	11,6	7,6	5	100,0	7	100,0	0	-	0	-
C84	1	0,3	1,8	1,4	2	0,4	3,3	2,5	1	100,0	2	100,0	0	-	0	-
C85	1	0,3	1,8	1,2	1	0,2	1,7	1,8	1	100,0	1	100,0	0	-	0	-
C88	-	-	-	-	1	0,2	1,7	1,1	0	-	1	100,0	0	-	0	-
C90	2	0,5	3,5	2,4	1	0,2	1,7	0,8	2	100,0	1	100,0	1	50,0	0	-
C91	4	1,1	7,0	7,8	7	1,5	11,6	5,9	4	100,0	7	100,0	0	-	0	-
C92	1	0,3	1,8	1,1	3	0,6	5,0	3,9	1	100,0	3	100,0	0	-	0	-
C93	-	-	-	-	1	0,2	1,7	4,4	0	-	1	100,0	0	-	0	-
C96, D45	5	1,3	8,8	5,3	7	1,5	11,6	5,9	5	100,0	7	100,0	0	-	0	-
D01	2	0,5	3,5	2,0	2	0,4	3,3	2,3	2	100,0	2	100,0	0	-	0	-
D04	5	1,3	8,8	5,7	5	1,1	8,3	3,8	5	100,0	5	100,0	0	-	0	-
D05	-	-	-	-	4	0,9	6,7	3,9	0	-	4	100,0	0	-	0	-
D06	-	-	-	-	31	6,7	51,6	41,9	0	-	31	100,0	0	-	0	-
D07	-	-	-	-	1	0,2	1,7	1,2	0	-	1	100,0	0	-	0	-
Spolu Total	372		652,4	438,8	465		773,7	453,4	358	96,2	457	98,3	6	1,6	3	0,6
D32	1	0,3	1,8	1,2	3	0,6	5,0	3,7	1	100,0	3	100,0	0	-	0	-
D33	4	1,1	7,0	6,4	1	0,2	1,7	1,2	4	100,0	1	100,0	0	-	0	-
D35	-	-	-	-	1	0,2	1,7	0,6	0	-	1	100,0	0	-	0	-
D37	1	0,3	1,8	1,4	-	-	-	-	1	100,0	0	-	0	-	0	-
D39	-	-	-	-	2	0,4	3,3	2,6	0	-	2	100,0	0	-	0	-

¹⁾ štandardizované na svetovú populáciu priamou metódou

TABUĽKA 4: HLÁSENÉ OCHORENIA NA ZHUBNÉ NÁDORY V OKRESOCH SR PODĽA POHLAVIA A LOKALIZÁCIE OCHORENIA V ROKU 2012

TABLE 4: REPORTED CANCER CASES IN THE DISTRICTS OF SLOVAKIA BY SEX AND SITE IN 2012

GALANTA

1/2

Diagnóza Diagnosis	Registrované ochorenia Registered cases								Mikroskopicky potvrdené Microscopically confirmed				Doplnené z úmrt. listu DCO cases			
	Muži Males				Ženy Females				Muži Males		Ženy Females		Muži Males		Ženy Females	
	Počet Number		Incidenčia Incidence		Počet Number		Incidenčia Incidence		Počet Number		Počet Number		Počet Number		Počet Number	
MKCH-10 ICD-10	Abs. Abs.	Perc. Per cent	Hrubá CR	Štand.¹ WSR	Abs. Abs.	Perc. Per cent	Hrubá CR	Štand.¹ WSR	Abs. Abs.	Perc. Per cent	Abs. Abs.	Perc. Per cent	Abs. Abs.	Perc. Per cent	Abs. Abs.	Perc. Per cent
	(n)	(%)	(n / 100 000)	(n / 100 000)	(n)	(%)	(n / 100 000)	(n / 100 000)	(n)	(%)	(n)	(%)	(n)	(%)	(n)	(%)
C00	-	-	-	-	1	0,3	2,1	0,7	0	-	1	100,0	0	-	0	-
C01	2	0,5	4,4	2,9	-	-	-	-	2	100,0	0	-	0	-	0	-
C02	4	1,1	8,7	5,9	-	-	-	-	4	100,0	0	-	0	-	0	-
C03	-	-	-	-	1	0,3	2,1	1,3	0	-	1	100,0	0	-	0	-
C04	2	0,5	4,4	3,2	-	-	-	-	2	100,0	0	-	0	-	0	-
C05	-	-	-	-	1	0,3	2,1	1,1	0	-	1	100,0	0	-	0	-
C06	-	-	-	-	1	0,3	2,1	1,3	0	-	1	100,0	0	-	0	-
C07	1	0,3	2,2	1,7	1	0,3	2,1	1,1	1	100,0	1	100,0	0	-	0	-
C09	3	0,8	6,6	4,5	1	0,3	2,1	1,3	3	100,0	1	100,0	0	-	0	-
C10	4	1,1	8,7	6,2	-	-	-	-	4	100,0	0	-	0	-	0	-
C11	-	-	-	-	1	0,3	2,1	1,3	0	-	1	100,0	0	-	0	-
C13	2	0,5	4,4	3,2	-	-	-	-	1	50,0	0	-	1	50,0	0	-
C15	4	1,1	8,7	6,1	-	-	-	-	4	100,0	0	-	0	-	0	-
C16	13	3,5	28,4	19,7	7	2,3	14,6	8,2	13	100,0	7	100,0	0	-	0	-
C18	25	6,7	54,6	37,2	13	4,2	27,2	14,8	25	100,0	12	92,3	0	-	0	-
C19	8	2,1	17,5	11,8	3	1,0	6,3	2,1	8	100,0	3	100,0	0	-	0	-
C20	20	5,3	43,7	30,0	7	2,3	14,6	8,7	19	95,0	7	100,0	0	-	0	-
C21	-	-	-	-	1	0,3	2,1	1,1	0	-	1	100,0	0	-	0	-
C22	6	1,6	13,1	8,6	3	1,0	6,3	3,2	3	50,0	2	66,7	1	16,7	0	-
C23	4	1,1	8,7	6,1	1	0,3	2,1	0,5	3	75,0	0	-	1	25,0	0	-
C24	-	-	-	-	2	0,6	4,2	1,1	0	-	1	50,0	0	-	0	-
C25	4	1,1	8,7	6,3	7	2,3	14,6	6,8	3	75,0	5	71,4	0	-	0	-
C32	10	2,7	21,8	14,4	-	-	-	-	9	90,0	0	-	1	10,0	0	-
C34	52	13,9	113,6	74,2	14	4,5	29,2	11,9	46	88,5	9	64,3	3	5,8	1	7,1
C39	1	0,3	2,2	1,7	-	-	-	-	0	-	0	-	0	-	0	-
C40	-	-	-	-	1	0,3	2,1	2,2	0	-	1	100,0	0	-	0	-
C43	10	2,7	21,8	15,7	9	2,9	18,8	11,3	10	100,0	9	100,0	0	-	0	-
C44	78	20,8	170,4	113,3	57	18,4	119,1	65,0	78	100,0	57	100,0	0	-	0	-
C46	1	0,3	2,2	1,2	-	-	-	-	1	100,0	0	-	0	-	0	-
C49	2	0,5	4,4	3,1	4	1,3	8,4	4,0	2	100,0	4	100,0	0	-	0	-
C50	-	-	-	-	58	18,8	121,2	71,5	0	-	55	94,8	0	-	1	1,7
C51	-	-	-	-	1	0,3	2,1	1,3	0	-	1	100,0	0	-	0	-
C52	-	-	-	-	1	0,3	2,1	0,7	0	-	1	100,0	0	-	0	-
C53	-	-	-	-	12	3,9	25,1	18,3	0	-	12	100,0	0	-	0	-
C54	-	-	-	-	15	4,9	31,3	16,5	0	-	15	100,0	0	-	0	-
C55	-	-	-	-	1	0,3	2,1	1,1	0	-	1	100,0	0	-	0	-
C56	-	-	-	-	9	2,9	18,8	11,5	0	-	8	88,9	0	-	0	-
C60	2	0,5	4,4	2,8	-	-	-	-	2	100,0	0	-	0	-	0	-
C61	37	9,9	80,8	53,7	-	-	-	-	35	94,6	0	-	2	5,4	0	-
C62	1	0,3	2,2	1,8	-	-	-	-	0	-	0	-	0	-	0	-
C64	19	5,1	41,5	29,2	10	3,2	20,9	17,1	19	100,0	10	100,0	0	-	0	-

TABUĽKA 4: HLÁSENÉ OCHORENIA NA ZHUBNÉ NÁDORY V OKRESOCH SR PODĽA POHLAVIA A LOKALIZÁCIE OCHORENIA V ROKU 2012

TABLE 4: REPORTED CANCER CASES IN THE DISTRICTS OF SLOVAKIA BY SEX AND SITE IN 2012

GALANTA

2/2

Diagnóza Diagnosis	Registrované ochorenia Registered cases								Mikroskopicky potvrdené Microscopically confirmed				Doplnené z úmrt. listu DCO cases			
	Muži Males				Ženy Females				Muži Males		Ženy Females		Muži Males		Ženy Females	
	Počet Number		Incidenčia Incidence		Počet Number		Incidenčia Incidence		Počet Number		Počet Number		Počet Number		Počet Number	
MKCH-10 ICD-10	Abs.	Perc.	Hrubá	Štand. ¹⁾	Abs.	Perc.	Hrubá	Štand. ¹⁾	Abs.	Perc.	Abs.	Perc.	Abs.	Perc.	Abs.	Perc.
	Abs. (n)	Per cent (%)	CR (n / 100 000)	WSR	Abs. (n)	Per cent (%)	CR (n / 100 000)	WSR	Abs. (n)	Per cent (%)	Abs. (n)	Per cent (%)	Abs. (n)	Per cent (%)	Abs. (n)	Per cent (%)
C65	1	0,3	2,2	1,5	-	-	-	-	1	100,0	0	-	0	-	0	-
C67	21	5,6	45,9	30,6	9	2,9	18,8	8,6	21	100,0	9	100,0	0	-	0	-
C69	-	-	-	-	1	0,3	2,1	1,3	0	-	1	100,0	0	-	0	-
C71	2	0,5	4,4	3,0	4	1,3	8,4	4,9	2	100,0	3	75,0	0	-	0	-
C73	-	-	-	-	14	4,5	29,2	19,4	0	-	14	100,0	0	-	0	-
C80	4	1,1	8,7	5,1	2	0,6	4,2	2,1	1	25,0	2	100,0	0	-	0	-
C81	4	1,1	8,7	6,5	-	-	-	-	4	100,0	0	-	0	-	0	-
C82	1	0,3	2,2	1,5	-	-	-	-	1	100,0	0	-	0	-	0	-
C83	2	0,5	4,4	3,0	2	0,6	4,2	1,7	2	100,0	2	100,0	0	-	0	-
C84	-	-	-	-	1	0,3	2,1	0,5	0	-	1	100,0	0	-	0	-
C85	-	-	-	-	1	0,3	2,1	0,7	0	-	1	100,0	0	-	0	-
C88	-	-	-	-	1	0,3	2,1	1,5	0	-	1	100,0	0	-	0	-
C90	3	0,8	6,6	4,1	1	0,3	2,1	0,5	3	100,0	1	100,0	0	-	0	-
C91	8	2,1	17,5	18,3	3	1,0	6,3	2,8	8	100,0	3	100,0	0	-	0	-
C92	2	0,5	4,4	2,4	4	1,3	8,4	4,4	2	100,0	4	100,0	0	-	0	-
C95	-	-	-	-	1	0,3	2,1	1,0	0	-	1	100,0	0	-	1	100,0
C96, D45	3	0,8	6,6	4,9	2	0,6	4,2	2,5	3	100,0	2	100,0	0	-	0	-
D00	1	0,3	2,2	1,5	-	-	-	-	1	100,0	0	-	0	-	0	-
D01	1	0,3	2,2	1,5	1	0,3	2,1	0,7	1	100,0	1	100,0	0	-	0	-
D03	1	0,3	2,2	1,5	-	-	-	-	1	100,0	0	-	0	-	0	-
D04	5	1,3	10,9	7,1	6	1,9	12,5	4,2	5	100,0	6	100,0	0	-	0	-
D06	-	-	-	-	13	4,2	27,2	21,2	0	-	13	100,0	0	-	0	-
D09	1	0,3	2,2	1,5	-	-	-	-	1	100,0	0	-	0	-	0	-
Spolu Total	375		819,2	558,9	309		645,6	365,0	354	94,4	293	94,8	9	2,4	3	1,0
D32	2	0,5	4,4	2,3	5	1,6	10,4	5,8	2	100,0	5	100,0	0	-	0	-
D33	1	0,3	2,2	1,5	1	0,3	2,1	1,3	1	100,0	1	100,0	0	-	0	-
D35	-	-	-	-	5	1,6	10,4	9,1	0	-	5	100,0	0	-	0	-
D39	-	-	-	-	3	1,0	6,3	3,1	0	-	3	100,0	0	-	0	-
D42	1	0,3	2,2	1,2	-	-	-	-	1	100,0	0	-	0	-	0	-
D44	-	-	-	-	1	0,3	2,1	1,8	0	-	1	100,0	0	-	0	-
D47	1	0,3	2,2	1,8	1	0,3	2,1	0,7	1	100,0	1	100,0	0	-	0	-
D48	-	-	-	-	2	0,6	4,2	3,7	0	-	2	100,0	0	-	0	-

¹⁾ štandardizované na svetovú populáciu priamou metódou

TABUĽKA 4: HLÁSENÉ OCHORENIA NA ZHUBNÉ NÁDORY V OKRESOCH SR PODĽA POHLAVIA A LOKALIZÁCIE OCHORENIA V ROKU 2012
 TABLE 4: REPORTED CANCER CASES IN THE DISTRICTS OF SLOVAKIA BY SEX AND SITE IN 2012

HLOHOVEC

1/2

Diagnóza Diagnosis	Registrované ochorenia Registered cases								Mikroskopicky potvrdené Microscopically confirmed				Doplnené z úmrt. listu DCO cases			
	Muži Males				Ženy Females				Muži Males		Ženy Females		Muži Males		Ženy Females	
	Počet Number		Incidenčia Incidence		Počet Number		Incidenčia Incidence		Počet Number		Počet Number		Počet Number		Počet Number	
MKCH-10 ICD-10	Abs. Abs. (n)	Perc. Per cent (%)	Hrubá CR (n / 100 000)	Štand.¹ WSR	Abs. Abs. (n)	Perc. Per cent (%)	Hrubá CR (n / 100 000)	Štand.¹ WSR	Abs. Abs. (n)	Perc. Per cent (%)	Abs. Abs. (n)	Perc. Per cent (%)	Abs. Abs. (n)	Perc. Per cent (%)	Abs. Abs. (n)	Perc. Per cent (%)
	C00	-	-	-	-	1	0,7	4,3	1,3	0	-	1	100,0	0	-	0
C02	1	0,7	4,4	3,6	-	-	-	-	1	100,0	0	-	0	-	0	-
C04	1	0,7	4,4	3,3	-	-	-	-	1	100,0	0	-	0	-	0	-
C06	-	-	-	-	1	0,7	4,3	2,6	0	-	1	100,0	0	-	0	-
C09	2	1,4	8,9	6,4	-	-	-	-	2	100,0	0	-	0	-	0	-
C11	1	0,7	4,4	2,5	-	-	-	-	1	100,0	0	-	0	-	0	-
C12	2	1,4	8,9	6,1	-	-	-	-	2	100,0	0	-	0	-	0	-
C16	4	2,7	17,7	12,7	6	4,2	25,8	9,2	3	75,0	6	100,0	1	25,0	0	-
C18	11	7,5	48,8	33,1	7	4,9	30,2	14,6	10	90,9	7	100,0	0	-	0	-
C19	4	2,7	17,7	11,8	5	3,5	21,5	9,4	4	100,0	5	100,0	0	-	0	-
C20	5	3,4	22,2	12,5	3	2,1	12,9	10,6	5	100,0	3	100,0	0	-	0	-
C22	1	0,7	4,4	3,1	-	-	-	-	1	100,0	0	-	0	-	0	-
C23	2	1,4	8,9	5,0	5	3,5	21,5	10,9	1	50,0	4	80,0	1	50,0	0	-
C24	1	0,7	4,4	3,1	1	0,7	4,3	2,4	1	100,0	1	100,0	0	-	0	-
C25	6	4,1	26,6	17,7	2	1,4	8,6	2,4	6	100,0	1	50,0	0	-	0	-
C32	3	2,1	13,3	10,9	-	-	-	-	3	100,0	0	-	0	-	0	-
C34	13	8,9	57,7	39,6	2	1,4	8,6	3,7	12	92,3	2	100,0	1	7,7	0	-
C40	-	-	-	-	1	0,7	4,3	3,3	0	-	1	100,0	0	-	0	-
C43	5	3,4	22,2	15,7	4	2,8	17,2	9,3	5	100,0	4	100,0	0	-	0	-
C44	25	17,1	110,9	75,6	31	21,8	133,5	62,1	25	100,0	31	100,0	0	-	0	-
C50	-	-	-	-	29	20,4	124,9	72,8	0	-	29	100,0	0	-	0	-
C53	-	-	-	-	2	1,4	8,6	7,3	0	-	2	100,0	0	-	0	-
C54	-	-	-	-	14	9,9	60,3	27,3	0	-	14	100,0	0	-	0	-
C61	20	13,7	88,7	58,3	-	-	-	-	18	90,0	0	-	2	10,0	0	-
C62	3	2,1	13,3	11,2	-	-	-	-	3	100,0	0	-	0	-	0	-
C64	8	5,5	35,5	25,3	2	1,4	8,6	3,3	8	100,0	1	50,0	0	-	0	-
C65	1	0,7	4,4	3,3	-	-	-	-	1	100,0	0	-	0	-	0	-
C67	6	4,1	26,6	18,9	4	2,8	17,2	8,5	6	100,0	4	100,0	0	-	0	-
C71	6	4,1	26,6	23,6	3	2,1	12,9	13,3	6	100,0	2	66,7	0	-	0	-
C72	1	0,7	4,4	2,9	-	-	-	-	1	100,0	0	-	0	-	0	-
C73	2	1,4	8,9	6,0	-	-	-	-	2	100,0	0	-	0	-	0	-
C80	-	-	-	-	2	1,4	8,6	2,0	0	-	1	50,0	0	-	0	-
C81	1	0,7	4,4	4,2	1	0,7	4,3	8,6	1	100,0	1	100,0	0	-	0	-
C82	-	-	-	-	1	0,7	4,3	2,4	0	-	1	100,0	0	-	0	-
C83	3	2,1	13,3	9,3	4	2,8	17,2	9,1	3	100,0	4	100,0	0	-	0	-
C85	-	-	-	-	1	0,7	4,3	3,3	0	-	1	100,0	0	-	0	-
C88	-	-	-	-	1	0,7	4,3	2,5	0	-	1	100,0	0	-	0	-
C90	3	2,1	13,3	9,4	-	-	-	-	3	100,0	0	-	0	-	0	-
C91	1	0,7	4,4	3,1	2	1,4	8,6	3,7	1	100,0	2	100,0	0	-	0	-
C92	-	-	-	-	1	0,7	4,3	2,1	0	-	1	100,0	0	-	0	-
C96, D45	1	0,7	4,4	3,1	-	-	-	-	1	100,0	0	-	0	-	0	-

TABUĽKA 4: HLÁSENÉ OCHORENIA NA ZHUBNÉ NÁDORY V OKRESOCH SR PODĽA POHLAVIA A LOKALIZÁCIE OCHORENIA V ROKU 2012

TABLE 4: REPORTED CANCER CASES IN THE DISTRICTS OF SLOVAKIA BY SEX AND SITE IN 2012

HLOHOVEC

2/2

Diagnóza Diagnosis	Registrované ochorenia Registered cases								Mikroskopicky potvrdené Microscopically confirmed				Doplnené z úmrt. listu DCO cases			
	Muži Males				Ženy Females				Muži Males		Ženy Females		Muži Males		Ženy Females	
	Počet Number		Incidenčia Incidence		Počet Number		Incidenčia Incidence		Počet Number		Počet Number		Počet Number		Počet Number	
MKCH-10 ICD-10	Abs.	Perc.	Hrubá	Štand. ¹⁾	Abs.	Perc.	Hrubá	Štand. ¹⁾	Abs.	Perc.	Abs.	Perc.	Abs.	Perc.	Abs.	Perc.
	Abs. (n)	Per cent (%)	CR (n / 100 000)	WSR	Abs. (n)	Per cent (%)	CR (n / 100 000)	WSR	Abs. (n)	Per cent (%)	Abs. (n)	Per cent (%)	Abs. (n)	Per cent (%)	Abs. (n)	Per cent (%)
D00	-	-	-	-	1	0,7	4,3	0,8	0	-	1	100,0	0	-	0	-
D03	1	0,7	4,4	2,5	-	-	-	-	1	100,0	0	-	0	-	0	-
D04	2	1,4	8,9	6,5	-	-	-	-	2	100,0	0	-	0	-	0	-
D05	-	-	-	-	1	0,7	4,3	1,3	0	-	1	100,0	0	-	0	-
D06	-	-	-	-	4	2,8	17,2	13,4	0	-	4	100,0	0	-	0	-
Spolu Total	146		647,7	450,2	142		611,7	323,4	140	95,9	137	96,5	5	3,4	0	-
D32	2	1,4	8,9	6,7	-	-	-	-	2	100,0	0	-	0	-	0	-
D35	-	-	-	-	1	0,7	4,3	8,6	0	-	1	100,0	0	-	0	-
D43	-	-	-	-	1	0,7	4,3	2,4	0	-	1	100,0	0	-	0	-
D47	-	-	-	-	1	0,7	4,3	2,4	0	-	1	100,0	0	-	0	-

¹⁾ štandardizované na svetovú populáciu priamou metódou

TABUĽKA 4: HLÁSENÉ OCHORENIA NA ZHUBNÉ NÁDORY V OKRESOCH SR PODĽA POHLAVIA A LOKALIZÁCIE OCHORENIA V ROKU 2012

TABLE 4: REPORTED CANCER CASES IN THE DISTRICTS OF SLOVAKIA BY SEX AND SITE IN 2012

PIEŠŤANY

1/2

Diagnóza Diagnosis	Registrované ochorenia Registered cases								Mikroskopicky potvrdené Microscopically confirmed				Doplnené z úmrt. listu DCO cases			
	Muži Males				Ženy Females				Muži Males		Ženy Females		Muži Males		Ženy Females	
	Počet Number		Incidenčia Incidence		Počet Number		Incidenčia Incidence		Počet Number		Počet Number		Počet Number		Počet Number	
MKCH-10 ICD-10	Abs.	Perc.	Hrubá	Štand.¹)	Abs.	Perc.	Hrubá	Štand.¹)	Abs.	Perc.	Abs.	Perc.	Abs.	Perc.	Abs.	Perc.
	Abs. (n)	Per cent (%)	CR (n / 100 000)	WSR	Abs. (n)	Per cent (%)	CR (n / 100 000)	WSR	Abs. (n)	Per cent (%)	Abs. (n)	Per cent (%)	Abs. (n)	Per cent (%)	Abs. (n)	Per cent (%)
C00	1	0,5	3,3	1,7	-	-	-	-	0	-	0	-	1	100,0	0	-
C02	2	1,1	6,6	3,2	-	-	-	-	1	50,0	0	-	1	50,0	0	-
C04	2	1,1	6,6	4,9	-	-	-	-	2	100,0	0	-	0	-	0	-
C09	1	0,5	3,3	1,4	-	-	-	-	1	100,0	0	-	0	-	0	-
C12	1	0,5	3,3	2,2	-	-	-	-	1	100,0	0	-	0	-	0	-
C13	4	2,1	13,1	9,8	-	-	-	-	4	100,0	0	-	0	-	0	-
C14	2	1,1	6,6	3,8	-	-	-	-	0	-	0	-	1	50,0	0	-
C15	4	2,1	13,1	6,9	-	-	-	-	4	100,0	0	-	0	-	0	-
C16	5	2,6	16,4	9,3	6	3,1	18,4	4,4	5	100,0	6	100,0	0	-	0	-
C17	1	0,5	3,3	1,4	2	1,0	6,1	2,5	1	100,0	2	100,0	0	-	0	-
C18	13	6,8	42,6	25,9	11	5,7	33,8	16,2	11	84,6	11	100,0	1	7,7	0	-
C19	4	2,1	13,1	8,4	2	1,0	6,1	3,4	4	100,0	2	100,0	0	-	0	-
C20	13	6,8	42,6	23,0	6	3,1	18,4	5,8	13	100,0	5	83,3	0	-	0	-
C21	-	-	-	-	1	0,5	3,1	0,9	0	-	1	100,0	0	-	0	-
C22	4	2,1	13,1	7,5	1	0,5	3,1	1,4	3	75,0	1	100,0	0	-	0	-
C23	1	0,5	3,3	2,1	5	2,6	15,3	5,3	1	100,0	3	60,0	0	-	0	-
C24	3	1,6	9,8	6,1	-	-	-	-	3	100,0	0	-	0	-	0	-
C25	3	1,6	9,8	6,1	1	0,5	3,1	0,5	3	100,0	0	-	0	-	1	100,0
C32	4	2,1	13,1	7,9	-	-	-	-	4	100,0	0	-	0	-	0	-
C34	33	17,4	108,2	62,9	15	7,8	46,0	22,5	27	81,8	14	93,3	2	6,1	0	-
C38	-	-	-	-	1	0,5	3,1	1,4	0	-	0	-	0	-	0	-
C39	1	0,5	3,3	1,9	-	-	-	-	1	100,0	0	-	0	-	0	-
C43	6	3,2	19,7	13,4	4	2,1	12,3	6,1	6	100,0	4	100,0	0	-	0	-
C44	8	4,2	26,2	14,4	17	8,9	52,2	20,3	8	100,0	17	100,0	0	-	0	-
C49	2	1,1	6,6	4,3	1	0,5	3,1	1,6	2	100,0	1	100,0	0	-	0	-
C50	1	0,5	3,3	2,1	32	16,7	98,2	50,2	1	100,0	30	93,8	0	-	2	6,3
C51	-	-	-	-	3	1,6	9,2	2,9	0	-	2	66,7	0	-	1	33,3
C53	-	-	-	-	14	7,3	43,0	28,8	0	-	13	92,9	0	-	1	7,1
C54	-	-	-	-	13	6,8	39,9	20,5	0	-	13	100,0	0	-	0	-
C56	-	-	-	-	12	6,3	36,8	19,6	0	-	12	100,0	0	-	0	-
C60	1	0,5	3,3	1,7	-	-	-	-	1	100,0	0	-	0	-	0	-
C61	19	10,0	62,3	36,7	-	-	-	-	19	100,0	0	-	0	-	0	-
C62	4	2,1	13,1	11,3	-	-	-	-	4	100,0	0	-	0	-	0	-
C64	7	3,7	22,9	12,3	4	2,1	12,3	4,5	7	100,0	4	100,0	0	-	0	-
C65	3	1,6	9,8	5,3	2	1,0	6,1	2,9	3	100,0	2	100,0	0	-	0	-
C67	14	7,4	45,9	25,0	5	2,6	15,3	5,3	14	100,0	5	100,0	0	-	0	-
C69	1	0,5	3,3	2,1	2	1,0	6,1	3,8	1	100,0	2	100,0	0	-	0	-
C70	2	1,1	6,6	4,9	-	-	-	-	1	50,0	0	-	0	-	0	-
C71	5	2,6	16,4	10,9	2	1,0	6,1	1,4	4	80,0	0	-	0	-	0	-
C73	1	0,5	3,3	2,1	2	1,0	6,1	2,1	1	100,0	2	100,0	0	-	0	-
C74	2	1,1	6,6	4,8	-	-	-	-	2	100,0	0	-	0	-	0	-

TABUĽKA 4: HLÁSENÉ OCHORENIA NA ZHUBNÉ NÁDORY V OKRESOCH SR PODĽA POHLAVIA A LOKALIZÁCIE OCHORENIA V ROKU 2012

TABLE 4: REPORTED CANCER CASES IN THE DISTRICTS OF SLOVAKIA BY SEX AND SITE IN 2012

PIEŠŤANY

2/2

Diagnóza Diagnosis	Registrované ochorenia Registered cases								Mikroskopicky potvrdené Microscopically confirmed				Doplnené z úmrt. listu DCO cases			
	Muži Males				Ženy Females				Muži Males		Ženy Females		Muži Males		Ženy Females	
	Počet Number		Incidenca Incidence		Počet Number		Incidenca Incidence		Počet Number		Počet Number		Počet Number		Počet Number	
MKCH-10 ICD-10	Abs.	Perc.	Hrubá	Štand. ¹⁾	Abs.	Perc.	Hrubá	Štand. ¹⁾	Abs.	Perc.	Abs.	Perc.	Abs.	Perc.	Abs.	Perc.
	Abs. (n)	Per cent (%)	CR (n / 100 000)	WSR	Abs. (n)	Per cent (%)	CR (n / 100 000)	WSR	Abs. (n)	Per cent (%)	Abs. (n)	Per cent (%)	Abs. (n)	Per cent (%)	Abs. (n)	Per cent (%)
C80	-	-	-	-	4	2,1	12,3	4,3	0	-	1	25,0	0	-	1	25,0
C81	1	0,5	3,3	1,7	3	1,6	9,2	6,7	1	100,0	3	100,0	0	-	0	-
C83	1	0,5	3,3	2,1	1	0,5	3,1	1,6	1	100,0	1	100,0	0	-	0	-
C85	1	0,5	3,3	1,7	-	-	-	-	1	100,0	0	-	0	-	0	-
C90	4	2,1	13,1	9,3	3	1,6	9,2	3,7	4	100,0	3	100,0	0	-	0	-
C91	2	1,1	6,6	4,1	3	1,6	9,2	3,3	2	100,0	3	100,0	0	-	0	-
C92	-	-	-	-	1	0,5	3,1	0,5	0	-	1	100,0	0	-	0	-
C96, D45	1	0,5	3,3	1,9	1	0,5	3,1	0,7	1	100,0	1	100,0	0	-	0	-
D01	1	0,5	3,3	2,1	1	0,5	3,1	2,2	1	100,0	1	100,0	0	-	0	-
D03	1	0,5	3,3	1,7	-	-	-	-	1	100,0	0	-	0	-	0	-
D05	-	-	-	-	2	1,0	6,1	4,3	0	-	2	100,0	0	-	0	-
D06	-	-	-	-	9	4,7	27,6	21,9	0	-	9	100,0	0	-	0	-
Spolu Total	190		622,8	372,6	192		589,1	283,4	175	92,1	177	92,2	6	3,2	6	3,1
D32	2	1,1	6,6	4,3	6	3,1	18,4	11,9	2	100,0	6	100,0	0	-	0	-
D35	-	-	-	-	4	2,1	12,3	5,2	0	-	4	100,0	0	-	0	-
D47	-	-	-	-	1	0,5	3,1	1,8	0	-	1	100,0	0	-	0	-

¹⁾ štandardizované na svetovú populáciu priamou metódou

TABUĽKA 4: HLÁSENÉ OCHORENIA NA ZHUBNÉ NÁDORY V OKRESOCH SR PODĽA POHLAVIA A LOKALIZÁCIE OCHORENIA V ROKU 2012

TABLE 4: REPORTED CANCER CASES IN THE DISTRICTS OF SLOVAKIA BY SEX AND SITE IN 2012

SENICA

1/2

Diagnóza Diagnosis	Registrované ochorenia Registered cases								Mikroskopicky potvrdené Microscopically confirmed				Doplnené z úmrt. listu DCO cases			
	Muži Males				Ženy Females				Muži Males		Ženy Females		Muži Males		Ženy Females	
	Počet Number		Incidenčia Incidence		Počet Number		Incidenčia Incidence		Počet Number		Počet Number		Počet Number		Počet Number	
MKCH-10 ICD-10	Abs.	Perc.	Hrubá	Štand.¹)	Abs.	Perc.	Hrubá	Štand.¹)	Abs.	Perc.	Abs.	Perc.	Abs.	Perc.	Abs.	Perc.
	Abs. (n)	Per cent (%)	CR (n / 100 000)	WSR	Abs. (n)	Per cent (%)	CR (n / 100 000)	WSR	Abs. (n)	Per cent (%)	Abs. (n)	Per cent (%)	Abs. (n)	Per cent (%)	Abs. (n)	Per cent (%)
C01	1	0,5	3,4	1,8	-	-	-	-	1	100,0	0	-	0	-	0	-
C04	-	-	-	-	1	0,6	3,2	1,1	0	-	1	100,0	0	-	0	-
C06	1	0,5	3,4	2,7	-	-	-	-	1	100,0	0	-	0	-	0	-
C09	3	1,5	10,1	7,8	-	-	-	-	3	100,0	0	-	0	-	0	-
C13	2	1,0	6,7	4,9	-	-	-	-	2	100,0	0	-	0	-	0	-
C15	3	1,5	10,1	7,8	-	-	-	-	3	100,0	0	-	0	-	0	-
C16	3	1,5	10,1	6,9	1	0,6	3,2	1,1	3	100,0	1	100,0	0	-	0	-
C17	1	0,5	3,4	2,2	1	0,6	3,2	0,7	1	100,0	1	100,0	0	-	0	-
C18	11	5,4	37,0	25,0	8	4,5	25,9	14,4	11	100,0	8	100,0	0	-	0	-
C19	4	2,0	13,4	8,8	-	-	-	-	3	75,0	0	-	0	-	0	-
C20	8	3,9	26,9	19,0	7	3,9	22,7	12,3	8	100,0	7	100,0	0	-	0	-
C22	2	1,0	6,7	5,2	-	-	-	-	2	100,0	0	-	0	-	0	-
C23	1	0,5	3,4	2,5	-	-	-	-	1	100,0	0	-	0	-	0	-
C24	-	-	-	-	2	1,1	6,5	4,0	0	-	1	50,0	0	-	0	-
C25	5	2,5	16,8	10,4	5	2,8	16,2	8,5	5	100,0	3	60,0	0	-	0	-
C31	-	-	-	-	1	0,6	3,2	2,4	0	-	1	100,0	0	-	0	-
C32	5	2,5	16,8	10,6	-	-	-	-	5	100,0	0	-	0	-	0	-
C34	19	9,3	63,9	42,9	2	1,1	6,5	2,2	16	84,2	2	100,0	1	5,3	0	-
C43	3	1,5	10,1	7,3	5	2,8	16,2	10,2	3	100,0	5	100,0	0	-	0	-
C44	44	21,6	147,9	97,6	41	23,0	132,8	67,6	44	100,0	41	100,0	0	-	0	-
C45	-	-	-	-	2	1,1	6,5	2,6	0	-	2	100,0	0	-	0	-
C48	-	-	-	-	1	0,6	3,2	2,4	0	-	1	100,0	0	-	0	-
C49	3	1,5	10,1	11,6	1	0,6	3,2	1,9	3	100,0	1	100,0	0	-	0	-
C50	2	1,0	6,7	4,1	31	17,4	100,4	68,1	2	100,0	31	100,0	0	-	0	-
C51	-	-	-	-	2	1,1	6,5	1,5	0	-	2	100,0	0	-	0	-
C53	-	-	-	-	8	4,5	25,9	19,1	0	-	8	100,0	0	-	0	-
C54	-	-	-	-	12	6,7	38,9	24,5	0	-	12	100,0	0	-	0	-
C56	-	-	-	-	6	3,4	19,4	11,0	0	-	6	100,0	0	-	0	-
C57	-	-	-	-	1	0,6	3,2	1,7	0	-	1	100,0	0	-	0	-
C61	43	21,1	144,5	99,6	-	-	-	-	42	97,7	0	-	0	-	0	-
C62	3	1,5	10,1	8,0	-	-	-	-	3	100,0	0	-	0	-	0	-
C64	6	2,9	20,2	12,0	6	3,4	19,4	9,9	5	83,3	6	100,0	0	-	0	-
C65	1	0,5	3,4	2,7	1	0,6	3,2	1,1	1	100,0	1	100,0	0	-	0	-
C67	9	4,4	30,3	21,0	3	1,7	9,7	5,0	9	100,0	3	100,0	0	-	0	-
C69	-	-	-	-	1	0,6	3,2	1,9	0	-	1	100,0	0	-	0	-
C71	3	1,5	10,1	6,4	2	1,1	6,5	3,8	3	100,0	1	50,0	0	-	1	50,0
C73	1	0,5	3,4	2,2	6	3,4	19,4	12,9	1	100,0	6	100,0	0	-	0	-
C80	7	3,4	23,5	17,5	-	-	-	-	1	14,3	0	-	0	-	0	-
C81	1	0,5	3,4	2,2	-	-	-	-	1	100,0	0	-	0	-	0	-
C83	4	2,0	13,4	8,3	4	2,2	13,0	7,0	4	100,0	4	100,0	0	-	0	-
C88	-	-	-	-	1	0,6	3,2	2,1	0	-	1	100,0	0	-	0	-

TABUĽKA 4: HLÁSENÉ OCHORENIA NA ZHUBNÉ NÁDORY V OKRESOCH SR PODĽA POHLAVIA A LOKALIZÁCIE OCHORENIA V ROKU 2012

TABLE 4: REPORTED CANCER CASES IN THE DISTRICTS OF SLOVAKIA BY SEX AND SITE IN 2012

SENICA

2/2

Diagnóza Diagnosis	Registrované ochorenia Registered cases								Mikroskopicky potvrdené Microscopically confirmed				Doplnené z úmrt. listu DCO cases			
	Muži Males				Ženy Females				Muži Males		Ženy Females		Muži Males		Ženy Females	
	Počet Number		Incidenčia Incidence		Počet Number		Incidenčia Incidence		Počet Number		Počet Number		Počet Number		Počet Number	
MKCH-10 ICD-10	Abs.	Perc.	Hrubá	Štand. ¹⁾	Abs.	Perc.	Hrubá	Štand. ¹⁾	Abs.	Perc.	Abs.	Perc.	Abs.	Perc.	Abs.	Perc.
	Abs. (n)	Per cent (%)	CR (n / 100 000)	WSR	Abs. (n)	Per cent (%)	CR (n / 100 000)	WSR	Abs. (n)	Per cent (%)	Abs. (n)	Per cent (%)	Abs. (n)	Per cent (%)	Abs. (n)	Per cent (%)
C90	1	0,5	3,4	2,7	1	0,6	3,2	2,1	1	100,0	1	100,0	0	-	0	-
C91	1	0,5	3,4	1,8	2	1,1	6,5	6,6	1	100,0	2	100,0	0	-	0	-
C96, D45	-	-	-	-	1	0,6	3,2	2,1	0	-	1	100,0	0	-	0	-
D00	-	-	-	-	1	0,6	3,2	1,1	0	-	1	100,0	0	-	0	-
D01	-	-	-	-	2	1,1	6,5	5,7	0	-	2	100,0	0	-	0	-
D03	-	-	-	-	1	0,6	3,2	2,4	0	-	1	100,0	0	-	0	-
D04	2	1,0	6,7	5,4	-	-	-	-	2	100,0	0	-	0	-	0	-
D05	-	-	-	-	2	1,1	6,5	5,8	0	-	2	100,0	0	-	0	-
D06	-	-	-	-	6	3,4	19,4	15,9	0	-	6	100,0	0	-	0	-
D09	1	0,5	3,4	2,3	-	-	-	-	1	100,0	0	-	0	-	0	-
Spolu Total	204		685,8	471,2	178		576,5	342,6	192	94,1	174	97,8	1	0,5	1	0,6
D32	1	0,5	3,4	2,7	-	-	-	-	1	100,0	0	-	0	-	0	-
D33	-	-	-	-	2	1,1	6,5	4,0	0	-	2	100,0	0	-	0	-
D35	1	0,5	3,4	2,2	4	2,2	13,0	8,0	1	100,0	4	100,0	0	-	0	-

¹⁾ štandardizované na svetovú populáciu priamou metódou

TABUĽKA 4: HLÁSENÉ OCHORENIA NA ZHUBNÉ NÁDORY V OKRESOCH SR PODĽA POHLAVIA A LOKALIZÁCIE OCHORENIA V ROKU 2012

TABLE 4: REPORTED CANCER CASES IN THE DISTRICTS OF SLOVAKIA BY SEX AND SITE IN 2012

SKALICA

1/2

Diagnóza Diagnosis	Registrované ochorenia Registered cases								Mikroskopicky potvrdené Microscopically confirmed				Doplnené z úmrt. listu DCO cases			
	Muži Males				Ženy Females				Muži Males		Ženy Females		Muži Males		Ženy Females	
	Počet Number		Incidenca Incidence		Počet Number		Incidenca Incidence		Počet Number		Počet Number		Počet Number		Počet Number	
MKCH-10 ICD-10	Abs.	Perc.	Hrubá	Štand.¹)	Abs.	Perc.	Hrubá	Štand.¹)	Abs.	Perc.	Abs.	Perc.	Abs.	Perc.	Abs.	Perc.
	Abs. (n)	Per cent (%)	CR (n / 100 000)	WSR	Abs. (n)	Per cent (%)	CR (n / 100 000)	WSR	Abs. (n)	Per cent (%)	Abs. (n)	Per cent (%)	Abs. (n)	Per cent (%)	Abs. (n)	Per cent (%)
C01	1	0,5	4,3	2,9	-	-	-	-	1	100,0	0	-	0	-	0	-
C04	1	0,5	4,3	2,4	-	-	-	-	1	100,0	0	-	0	-	0	-
C05	1	0,5	4,3	3,1	-	-	-	-	1	100,0	0	-	0	-	0	-
C09	4	2,2	17,4	12,2	-	-	-	-	4	100,0	0	-	0	-	0	-
C10	1	0,5	4,3	2,9	-	-	-	-	1	100,0	0	-	0	-	0	-
C12	1	0,5	4,3	2,9	-	-	-	-	1	100,0	0	-	0	-	0	-
C15	5	2,7	21,7	14,7	-	-	-	-	5	100,0	0	-	0	-	0	-
C16	5	2,7	21,7	15,0	4	2,4	16,9	8,1	5	100,0	4	100,0	0	-	0	-
C17	1	0,5	4,3	2,9	1	0,6	4,2	2,4	1	100,0	1	100,0	0	-	0	-
C18	15	8,1	65,2	44,1	7	4,3	29,5	14,6	15	100,0	7	100,0	0	-	0	-
C19	1	0,5	4,3	3,2	4	2,4	16,9	11,1	1	100,0	4	100,0	0	-	0	-
C20	11	5,9	47,8	32,1	3	1,8	12,7	9,1	11	100,0	3	100,0	0	-	0	-
C22	4	2,2	17,4	10,9	5	3,0	21,1	11,5	4	100,0	4	80,0	0	-	0	-
C23	-	-	-	-	1	0,6	4,2	2,6	0	-	1	100,0	0	-	0	-
C24	1	0,5	4,3	3,3	2	1,2	8,4	5,1	1	100,0	2	100,0	0	-	0	-
C25	7	3,8	30,4	23,1	1	0,6	4,2	2,4	5	71,4	1	100,0	0	-	0	-
C30	-	-	-	-	1	0,6	4,2	3,8	0	-	1	100,0	0	-	0	-
C32	4	2,2	17,4	11,1	-	-	-	-	4	100,0	0	-	0	-	0	-
C34	23	12,4	99,9	66,2	3	1,8	12,7	7,7	18	78,3	3	100,0	0	-	0	-
C38	-	-	-	-	1	0,6	4,2	0,9	0	-	0	-	0	-	0	-
C41	-	-	-	-	1	0,6	4,2	2,6	0	-	0	-	0	-	0	-
C43	2	1,1	8,7	5,7	3	1,8	12,7	9,7	2	100,0	3	100,0	0	-	0	-
C44	30	16,2	130,4	81,8	40	24,4	168,8	98,0	30	100,0	40	100,0	0	-	0	-
C47	-	-	-	-	1	0,6	4,2	2,6	0	-	1	100,0	0	-	0	-
C49	1	0,5	4,3	3,6	1	0,6	4,2	2,4	1	100,0	1	100,0	0	-	0	-
C50	1	0,5	4,3	3,2	25	15,2	105,5	65,9	1	100,0	25	100,0	0	-	0	-
C53	-	-	-	-	6	3,7	25,3	14,1	0	-	6	100,0	0	-	0	-
C54	-	-	-	-	11	6,7	46,4	26,0	0	-	11	100,0	0	-	0	-
C56	-	-	-	-	5	3,0	21,1	14,4	0	-	5	100,0	0	-	0	-
C61	23	12,4	99,9	64,7	-	-	-	-	21	91,3	0	-	0	-	0	-
C62	1	0,5	4,3	2,8	-	-	-	-	1	100,0	0	-	0	-	0	-
C64	9	4,9	39,1	28,6	5	3,0	21,1	12,5	8	88,9	5	100,0	0	-	0	-
C65	-	-	-	-	1	0,6	4,2	2,3	0	-	1	100,0	0	-	0	-
C66	1	0,5	4,3	1,9	-	-	-	-	1	100,0	0	-	0	-	0	-
C67	11	5,9	47,8	30,2	1	0,6	4,2	2,4	11	100,0	1	100,0	0	-	0	-
C71	3	1,6	13,0	7,8	2	1,2	8,4	4,9	2	66,7	2	100,0	0	-	0	-
C73	-	-	-	-	10	6,1	42,2	33,7	0	-	10	100,0	0	-	0	-
C80	2	1,1	8,7	5,5	2	1,2	8,4	4,7	1	50,0	2	100,0	0	-	0	-
C81	1	0,5	4,3	2,4	1	0,6	4,2	3,1	1	100,0	1	100,0	0	-	0	-
C82	1	0,5	4,3	2,8	-	-	-	-	1	100,0	0	-	0	-	0	-
C83	1	0,5	4,3	6,2	-	-	-	-	1	100,0	0	-	0	-	0	-

TABUĽKA 4: HLÁSENÉ OCHORENIA NA ZHUBNÉ NÁDORY V OKRESOCH SR PODĽA POHLAVIA A LOKALIZÁCIE OCHORENIA V ROKU 2012

TABLE 4: REPORTED CANCER CASES IN THE DISTRICTS OF SLOVAKIA BY SEX AND SITE IN 2012

SKALICA

2/2

Diagnóza Diagnosis	Registrované ochorenia Registered cases								Mikroskopicky potvrdené Microscopically confirmed				Doplnené z úmrt. listu DCO cases			
	Muži Males				Ženy Females				Muži Males		Ženy Females		Muži Males		Ženy Females	
	Počet Number		Incidencia Incidence		Počet Number		Incidencia Incidence		Počet Number		Počet Number		Počet Number		Počet Number	
MKCH-10 ICD-10	Abs.	Perc.	Hrubá	Štand. ¹⁾	Abs.	Perc.	Hrubá	Štand. ¹⁾	Abs.	Perc.	Abs.	Perc.	Abs.	Perc.	Abs.	Perc.
	Abs. (n)	Per cent (%)	CR (n / 100 000)	WSR (n / 100 000)	Abs. (n)	Per cent (%)	CR (n / 100 000)	WSR (n / 100 000)	Abs. (n)	Per cent (%)	Abs. (n)	Per cent (%)	Abs. (n)	Per cent (%)	Abs. (n)	Per cent (%)
C84	1	0,5	4,3	2,9	-	-	-	-	1	100,0	0	-	0	-	0	-
C90	4	2,2	17,4	12,7	2	1,2	8,4	4,0	4	100,0	2	100,0	0	-	0	-
C91	2	1,1	8,7	6,9	2	1,2	8,4	1,8	2	100,0	2	100,0	0	-	0	-
C92	2	1,1	8,7	6,2	-	-	-	-	2	100,0	0	-	0	-	0	-
C94	2	1,1	8,7	6,3	-	-	-	-	2	100,0	0	-	0	-	0	-
C96, D45	-	-	-	-	2	1,2	8,4	4,6	0	-	2	100,0	0	-	0	-
D00	1	0,5	4,3	3,1	-	-	-	-	1	100,0	0	-	0	-	0	-
D03	-	-	-	-	1	0,6	4,2	3,1	0	-	1	100,0	0	-	0	-
D04	-	-	-	-	1	0,6	4,2	2,6	0	-	1	100,0	0	-	0	-
D05	-	-	-	-	4	2,4	16,9	9,0	0	-	4	100,0	0	-	0	-
D06	-	-	-	-	4	2,4	16,9	13,7	0	-	4	100,0	0	-	0	-
Spolu Total	185		803,9	538,4	164		692,2	417,2	173	93,5	161	98,2	0	-	0	-
D32	-	-	-	-	4	2,4	16,9	10,0	0	-	4	100,0	0	-	0	-
D33	-	-	-	-	2	1,2	8,4	6,1	0	-	2	100,0	0	-	0	-
D35	-	-	-	-	2	1,2	8,4	5,7	0	-	2	100,0	0	-	0	-
D37	1	0,5	4,3	1,9	-	-	-	-	1	100,0	0	-	0	-	0	-
D39	-	-	-	-	2	1,2	8,4	6,8	0	-	2	100,0	0	-	0	-
D42	-	-	-	-	1	0,6	4,2	3,8	0	-	1	100,0	0	-	0	-
D44	-	-	-	-	1	0,6	4,2	3,8	0	-	1	100,0	0	-	0	-

¹⁾ štandardizované na svetovú populáciu priamou metódou

TABUĽKA 4: HLÁSENÉ OCHORENIA NA ZHUBNÉ NÁDORY V OKRESOCH SR PODĽA POHLAVIA A LOKALIZÁCIE OCHORENIA V ROKU 2012

TABLE 4: REPORTED CANCER CASES IN THE DISTRICTS OF SLOVAKIA BY SEX AND SITE IN 2012

TRNAVA

1/2

Diagnóza Diagnosis	Registrované ochorenia Registered cases								Mikroskopicky potvrdené Microscopically confirmed				Doplnené z úmrt. listu DCO cases			
	Muži Males				Ženy Females				Muži Males		Ženy Females		Muži Males		Ženy Females	
	Počet Number		Incidenčia Incidence		Počet Number		Incidenčia Incidence		Počet Number		Počet Number		Počet Number		Počet Number	
MKCH-10 ICD-10	Abs. Abs.	Perc. Per cent	Hrubá CR	Štand.¹ WSR	Abs. Abs.	Perc. Per cent	Hrubá CR	Štand.¹ WSR	Abs. Abs.	Perc. Per cent	Abs. Abs.	Perc. Per cent	Abs. Abs.	Perc. Per cent	Abs. Abs.	Perc. Per cent
	(n)	(%)	(n / 100 000)	(n / 100 000)	(n)	(%)	(n / 100 000)	(n / 100 000)	(n)	(%)	(n)	(%)	(n)	(%)	(n)	(%)
C00	1	0,2	1,6	1,2	1	0,2	1,5	0,4	1	100,0	1	100,0	0	-	0	-
C01	1	0,2	1,6	1,0	-	-	-	-	1	100,0	0	-	0	-	0	-
C02	2	0,5	3,2	2,3	-	-	-	-	2	100,0	0	-	0	-	0	-
C04	1	0,2	1,6	0,9	-	-	-	-	1	100,0	0	-	0	-	0	-
C05	1	0,2	1,6	1,0	-	-	-	-	1	100,0	0	-	0	-	0	-
C07	-	-	-	-	1	0,2	1,5	0,9	0	-	1	100,0	0	-	0	-
C09	3	0,7	4,8	3,0	1	0,2	1,5	0,8	3	100,0	1	100,0	0	-	0	-
C10	4	1,0	6,3	4,6	1	0,2	1,5	1,3	4	100,0	1	100,0	0	-	0	-
C11	1	0,2	1,6	1,0	-	-	-	-	1	100,0	0	-	0	-	0	-
C12	2	0,5	3,2	2,3	-	-	-	-	2	100,0	0	-	0	-	0	-
C13	3	0,7	4,8	3,8	-	-	-	-	3	100,0	0	-	0	-	0	-
C15	5	1,2	7,9	4,6	-	-	-	-	5	100,0	0	-	0	-	0	-
C16	19	4,7	30,2	19,9	9	2,2	13,6	5,9	18	94,7	9	100,0	0	-	0	-
C17	3	0,7	4,8	3,2	4	1,0	6,1	2,8	2	66,7	4	100,0	0	-	0	-
C18	42	10,4	66,7	43,3	28	6,9	42,4	17,9	40	95,2	26	92,9	1	2,4	0	-
C19	9	2,2	14,3	8,8	10	2,5	15,1	7,0	8	88,9	10	100,0	1	11,1	0	-
C20	12	3,0	19,0	12,8	13	3,2	19,7	9,3	11	91,7	13	100,0	1	8,3	0	-
C22	10	2,5	15,9	10,4	2	0,5	3,0	1,7	9	90,0	2	100,0	1	10,0	0	-
C23	2	0,5	3,2	2,2	11	2,7	16,7	4,6	2	100,0	7	63,6	0	-	0	-
C24	-	-	-	-	5	1,2	7,6	3,7	0	-	5	100,0	0	-	0	-
C25	13	3,2	20,6	13,0	5	1,2	7,6	3,3	8	61,5	3	60,0	2	15,4	0	-
C26	-	-	-	-	1	0,2	1,5	1,1	0	-	1	100,0	0	-	0	-
C32	4	1,0	6,3	4,1	-	-	-	-	4	100,0	0	-	0	-	0	-
C34	50	12,3	79,4	49,4	12	2,9	18,2	8,1	45	90,0	9	75,0	1	2,0	1	8,3
C37	1	0,2	1,6	0,8	1	0,2	1,5	0,4	1	100,0	0	-	0	-	0	-
C43	4	1,0	6,3	3,6	9	2,2	13,6	6,2	4	100,0	9	100,0	0	-	0	-
C44	46	11,4	73,0	46,6	48	11,8	72,7	34,4	46	100,0	48	100,0	0	-	0	-
C45	1	0,2	1,6	0,9	-	-	-	-	1	100,0	0	-	0	-	0	-
C48	-	-	-	-	1	0,2	1,5	1,1	0	-	1	100,0	0	-	0	-
C49	2	0,5	3,2	1,7	3	0,7	4,5	2,6	2	100,0	3	100,0	0	-	0	-
C50	1	0,2	1,6	1,0	80	19,6	121,2	70,9	1	100,0	79	98,8	0	-	1	1,3
C51	-	-	-	-	1	0,2	1,5	0,4	0	-	1	100,0	0	-	0	-
C53	-	-	-	-	15	3,7	22,7	14,8	0	-	15	100,0	0	-	0	-
C54	-	-	-	-	26	6,4	39,4	22,9	0	-	26	100,0	0	-	0	-
C56	-	-	-	-	19	4,7	28,8	15,7	0	-	17	89,5	0	-	0	-
C61	43	10,6	68,2	43,2	-	-	-	-	40	93,0	0	-	3	7,0	0	-
C62	6	1,5	9,5	8,5	-	-	-	-	6	100,0	0	-	0	-	0	-
C64	16	4,0	25,4	16,8	16	3,9	24,2	12,8	15	93,8	15	93,8	0	-	1	6,3
C65	3	0,7	4,8	3,3	1	0,2	1,5	0,5	3	100,0	1	100,0	0	-	0	-
C66	1	0,2	1,6	0,9	-	-	-	-	1	100,0	0	-	0	-	0	-
C67	19	4,7	30,2	20,5	8	2,0	12,1	7,9	19	100,0	8	100,0	0	-	0	-

TABUĽKA 4: HLÁSENÉ OCHORENIA NA ZHUBNÉ NÁDORY V OKRESOCH SR PODĽA POHLAVIA A LOKALIZÁCIE OCHORENIA V ROKU 2012

TABLE 4: REPORTED CANCER CASES IN THE DISTRICTS OF SLOVAKIA BY SEX AND SITE IN 2012

TRNAVA

2/2

Diagnóza Diagnosis	Registrované ochorenia Registered cases								Mikroskopicky potvrdené Microscopically confirmed				Doplnené z úmrt. listu DCO cases			
	Muži Males				Ženy Females				Muži Males		Ženy Females		Muži Males		Ženy Females	
	Počet Number		Incidenčia Incidence		Počet Number		Incidenčia Incidence		Počet Number		Počet Number		Počet Number		Počet Number	
MKCH-10 ICD-10	Abs. Abs. (n)	Perc. Per cent (%)	Hrubá CR (n / 100 000)	Štand. ¹⁾ WSR	Abs. Abs. (n)	Perc. Per cent (%)	Hrubá CR (n / 100 000)	Štand. ¹⁾ WSR	Abs. Abs. (n)	Perc. Per cent (%)	Abs. Abs. (n)	Perc. Per cent (%)	Abs. Abs. (n)	Perc. Per cent (%)	Abs. Abs. (n)	Perc. Per cent (%)
C69	2	0,5	3,2	1,7	-	-	-	-	1	50,0	0	-	0	-	0	-
C70	1	0,2	1,6	1,0	-	-	-	-	1	100,0	0	-	0	-	0	-
C71	7	1,7	11,1	9,6	5	1,2	7,6	6,4	6	85,7	5	100,0	0	-	0	-
C73	3	0,7	4,8	2,8	7	1,7	10,6	7,9	3	100,0	7	100,0	0	-	0	-
C74	-	-	-	-	1	0,2	1,5	0,9	0	-	1	100,0	0	-	0	-
C80	3	0,7	4,8	2,6	2	0,5	3,0	0,8	1	33,3	1	50,0	0	-	0	-
C81	3	0,7	4,8	3,6	2	0,5	3,0	2,5	3	100,0	2	100,0	0	-	0	-
C82	-	-	-	-	1	0,2	1,5	0,8	0	-	1	100,0	0	-	0	-
C83	15	3,7	23,8	17,4	9	2,2	13,6	6,6	15	100,0	9	100,0	0	-	0	-
C84	2	0,5	3,2	1,9	-	-	-	-	2	100,0	0	-	0	-	0	-
C88	2	0,5	3,2	2,0	-	-	-	-	2	100,0	0	-	0	-	0	-
C90	5	1,2	7,9	5,2	7	1,7	10,6	5,1	5	100,0	7	100,0	0	-	0	-
C91	10	2,5	15,9	11,0	3	0,7	4,5	1,7	10	100,0	3	100,0	0	-	0	-
C92	4	1,0	6,3	4,0	2	0,5	3,0	1,7	4	100,0	2	100,0	0	-	1	50,0
C96, D45	5	1,2	7,9	4,9	6	1,5	9,1	8,5	5	100,0	6	100,0	0	-	0	-
D01	1	0,2	1,6	1,8	1	0,2	1,5	0,4	1	100,0	1	100,0	0	-	0	-
D03	8	2,0	12,7	15,6	4	1,0	6,1	4,4	8	100,0	4	100,0	0	-	0	-
D04	2	0,5	3,2	2,1	2	0,5	3,0	1,9	2	100,0	2	100,0	0	-	0	-
D05	-	-	-	-	5	1,2	7,6	3,8	0	-	5	100,0	0	-	0	-
D06	-	-	-	-	19	4,7	28,8	23,2	0	-	19	100,0	0	-	0	-
D07	1	0,2	1,6	1,2	-	-	-	-	1	100,0	0	-	0	-	0	-
Spolu Total	405		642,8	429,0	408		618,1	336,3	380	93,8	391	95,8	10	2,5	4	1,0
D32	4	1,0	6,3	4,7	6	1,5	9,1	5,8	4	100,0	6	100,0	0	-	0	-
D33	2	0,5	3,2	2,3	2	0,5	3,0	1,8	2	100,0	2	100,0	0	-	0	-
D35	2	0,5	3,2	2,0	3	0,7	4,5	3,2	2	100,0	3	100,0	0	-	0	-
D39	-	-	-	-	1	0,2	1,5	1,4	0	-	1	100,0	0	-	0	-
D42	1	0,2	1,6	1,2	-	-	-	-	1	100,0	0	-	0	-	0	-
D47	1	0,2	1,6	0,7	3	0,7	4,5	2,7	1	100,0	3	100,0	0	-	0	-

¹⁾ štandardizované na svetovú populáciu priamou metódou

TABUĽKA 4: HLÁSENÉ OCHORENIA NA ZHUBNÉ NÁDORY V OKRESOCH SR PODĽA POHLAVIA A LOKALIZÁCIE OCHORENIA V ROKU 2012
 TABLE 4: REPORTED CANCER CASES IN THE DISTRICTS OF SLOVAKIA BY SEX AND SITE IN 2012

BÁNOVCE NAD BEBRAVOU

1/2

Diagnóza Diagnosis	Registrované ochorenia Registered cases								Mikroskopicky potvrdené Microscopically confirmed				Doplnené z úmrt. listu DCO cases			
	Muži Males				Ženy Females				Muži Males		Ženy Females		Muži Males		Ženy Females	
	Počet Number		Incidenčia Incidence		Počet Number		Incidenčia Incidence		Počet Number		Počet Number		Počet Number		Počet Number	
MKCH-10 ICD-10	Abs. Abs.	Perc. Per cent	Hrubá CR	Štand.¹ WSR	Abs. Abs.	Perc. Per cent	Hrubá CR	Štand.¹ WSR	Abs. Abs.	Perc. Per cent	Abs. Abs.	Perc. Per cent	Abs. Abs.	Perc. Per cent	Abs. Abs.	Perc. Per cent
	(n)	(%)	(n / 100 000)	(n / 100 000)	(n)	(%)	(n / 100 000)	(n / 100 000)	(n)	(%)	(n)	(%)	(n)	(%)	(n)	(%)
C00	-	-	-	-	1	1,1	5,3	2,6	0	-	1	100,0	0	-	0	-
C01	1	0,8	5,5	4,8	-	-	-	-	1	100,0	0	-	0	-	0	-
C03	1	0,8	5,5	3,7	-	-	-	-	1	100,0	0	-	0	-	0	-
C04	-	-	-	-	1	1,1	5,3	1,8	0	-	1	100,0	0	-	0	-
C09	2	1,7	11,0	8,6	-	-	-	-	2	100,0	0	-	0	-	0	-
C11	-	-	-	-	1	1,1	5,3	3,7	0	-	1	100,0	0	-	0	-
C13	2	1,7	11,0	8,4	-	-	-	-	1	50,0	0	-	0	-	0	-
C15	2	1,7	11,0	7,9	-	-	-	-	1	50,0	0	-	0	-	0	-
C16	5	4,2	27,5	15,7	3	3,3	15,9	7,4	5	100,0	3	100,0	0	-	0	-
C18	15	12,7	82,6	53,5	8	8,9	42,3	25,1	15	100,0	8	100,0	0	-	0	-
C19	2	1,7	11,0	4,8	1	1,1	5,3	4,9	2	100,0	1	100,0	0	-	0	-
C20	9	7,6	49,6	30,3	1	1,1	5,3	2,9	9	100,0	1	100,0	0	-	0	-
C21	-	-	-	-	1	1,1	5,3	1,7	0	-	1	100,0	0	-	0	-
C22	5	4,2	27,5	16,2	1	1,1	5,3	2,6	5	100,0	1	100,0	0	-	0	-
C23	1	0,8	5,5	3,7	1	1,1	5,3	1,7	1	100,0	1	100,0	0	-	0	-
C24	-	-	-	-	1	1,1	5,3	2,9	0	-	1	100,0	0	-	0	-
C25	3	2,5	16,5	11,5	2	2,2	10,6	4,9	3	100,0	1	50,0	0	-	0	-
C32	1	0,8	5,5	3,1	-	-	-	-	1	100,0	0	-	0	-	0	-
C34	8	6,8	44,1	28,5	2	2,2	10,6	2,1	7	87,5	2	100,0	1	12,5	0	-
C43	-	-	-	-	3	3,3	15,9	9,6	0	-	3	100,0	0	-	0	-
C44	22	18,6	121,2	82,3	16	17,8	84,6	44,8	22	100,0	16	100,0	0	-	0	-
C49	-	-	-	-	1	1,1	5,3	2,6	0	-	0	-	0	-	0	-
C50	2	1,7	11,0	6,9	15	16,7	79,3	43,1	2	100,0	15	100,0	0	-	0	-
C52	-	-	-	-	1	1,1	5,3	2,9	0	-	1	100,0	0	-	0	-
C53	-	-	-	-	1	1,1	5,3	3,7	0	-	1	100,0	0	-	0	-
C54	-	-	-	-	6	6,7	31,7	17,1	0	-	6	100,0	0	-	0	-
C56	-	-	-	-	2	2,2	10,6	7,8	0	-	2	100,0	0	-	0	-
C61	14	11,9	77,1	50,7	-	-	-	-	14	100,0	0	-	0	-	0	-
C62	3	2,5	16,5	12,2	-	-	-	-	3	100,0	0	-	0	-	0	-
C64	8	6,8	44,1	29,3	3	3,3	15,9	6,0	7	87,5	2	66,7	0	-	0	-
C65	-	-	-	-	1	1,1	5,3	1,7	0	-	1	100,0	0	-	0	-
C66	-	-	-	-	1	1,1	5,3	1,7	0	-	1	100,0	0	-	0	-
C67	7	5,9	38,6	23,3	-	-	-	-	7	100,0	0	-	0	-	0	-
C73	1	0,8	5,5	3,7	4	4,4	21,2	16,8	1	100,0	4	100,0	0	-	0	-
C82	-	-	-	-	1	1,1	5,3	2,9	0	-	1	100,0	0	-	0	-
C83	1	0,8	5,5	3,1	3	3,3	15,9	8,4	1	100,0	3	100,0	0	-	0	-
C90	-	-	-	-	1	1,1	5,3	2,9	0	-	1	100,0	0	-	0	-
C91	1	0,8	5,5	2,1	1	1,1	5,3	1,1	1	100,0	1	100,0	0	-	0	-
C92	-	-	-	-	1	1,1	5,3	4,2	0	-	1	100,0	0	-	0	-
C96, D45	2	1,7	11,0	7,6	1	1,1	5,3	2,6	2	100,0	1	100,0	0	-	0	-
D05	-	-	-	-	1	1,1	5,3	2,9	0	-	1	100,0	0	-	0	-

TABUĽKA 4: HLÁSENÉ OCHORENIA NA ZHUBNÉ NÁDORY V OKRESOCH SR PODĽA POHLAVIA A LOKALIZÁCIE OCHORENIA V ROKU 2012

TABLE 4: REPORTED CANCER CASES IN THE DISTRICTS OF SLOVAKIA BY SEX AND SITE IN 2012

BÁNOVCE NAD BEBRAVOU

2/2

Diagnóza Diagnosis	Registrované ochorenia Registered cases								Mikroskopicky potvrdené Microscopically confirmed				Doplnené z úmrt. listu DCO cases			
	Muži Males				Ženy Females				Muži Males		Ženy Females		Muži Males		Ženy Females	
	Počet Number		Incidencia Incidence		Počet Number		Incidencia Incidence		Počet Number		Počet Number		Počet Number		Počet Number	
MKCH-10 ICD-10	Abs.	Perc.	Hrubá	Štand. ¹⁾	Abs.	Perc.	Hrubá	Štand. ¹⁾	Abs.	Perc.	Abs.	Perc.	Abs.	Perc.	Abs.	Perc.
	Abs. (n)	Per cent (%)	CR (n / 100 000)	WSR	Abs. (n)	Per cent (%)	CR (n / 100 000)	WSR	Abs. (n)	Per cent (%)	Abs. (n)	Per cent (%)	Abs. (n)	Per cent (%)	Abs. (n)	Per cent (%)
D06	-	-	-	-	3	3,3	15,9	13,1	0	-	3	100,0	0	-	0	-
Spolu Total	118		649,9	421,7	90		475,9	260,1	114	96,6	87	96,7	1	0,8	0	-
D32	1	0,8	5,5	4,0	2	2,2	10,6	7,5	1	100,0	2	100,0	0	-	0	-
D35	-	-	-	-	3	3,3	15,9	11,0	0	-	3	100,0	0	-	0	-
D42	-	-	-	-	1	1,1	5,3	2,9	0	-	1	100,0	0	-	0	-
D43	1	0,8	5,5	5,8	-	-	-	-	1	100,0	0	-	0	-	0	-
D48	-	-	-	-	1	1,1	5,3	3,8	0	-	1	100,0	0	-	0	-

¹⁾ štandardizované na svetovú populáciu priamou metódou

TABUĽKA 4: HLÁSENÉ OCHORENIA NA ZHUBNÉ NÁDORY V OKRESOCH SR PODĽA POHLAVIA A LOKALIZÁCIE OCHORENIA V ROKU 2012

TABLE 4: REPORTED CANCER CASES IN THE DISTRICTS OF SLOVAKIA BY SEX AND SITE IN 2012

ILAVA

1/2

Diagnóza Diagnosis	Registrované ochorenia Registered cases								Mikroskopicky potvrdené Microscopically confirmed				Doplnené z úmrt. listu DCO cases			
	Muži Males				Ženy Females				Muži Males		Ženy Females		Muži Males		Ženy Females	
	Počet Number		Incidenčia Incidence		Počet Number		Incidenčia Incidence		Počet Number		Počet Number		Počet Number		Počet Number	
MKCH-10 ICD-10	Abs.	Perc.	Hrubá	Štand.¹)	Abs.	Perc.	Hrubá	Štand.¹)	Abs.	Perc.	Abs.	Perc.	Abs.	Perc.	Abs.	Perc.
	Abs. (n)	Per cent (%)	CR (n / 100 000)	WSR	Abs. (n)	Per cent (%)	CR (n / 100 000)	WSR	Abs. (n)	Per cent (%)	Abs. (n)	Per cent (%)	Abs. (n)	Per cent (%)	Abs. (n)	Per cent (%)
C02	1	0,6	3,4	1,8	-	-	-	-	1	100,0	0	-	0	-	0	-
C04	2	1,1	6,7	4,2	-	-	-	-	2	100,0	0	-	0	-	0	-
C07	1	0,6	3,4	2,1	-	-	-	-	1	100,0	0	-	0	-	0	-
C09	1	0,6	3,4	1,8	1	0,5	3,2	2,1	1	100,0	1	100,0	0	-	0	-
C10	1	0,6	3,4	2,3	1	0,5	3,2	1,0	1	100,0	1	100,0	0	-	0	-
C13	1	0,6	3,4	1,7	-	-	-	-	1	100,0	0	-	0	-	0	-
C14	1	0,6	3,4	2,7	-	-	-	-	1	100,0	0	-	0	-	0	-
C15	3	1,7	10,1	6,9	1	0,5	3,2	1,0	3	100,0	0	-	0	-	0	-
C16	8	4,4	27,0	17,0	2	1,0	6,5	3,3	8	100,0	2	100,0	1	12,5	0	-
C17	-	-	-	-	1	0,5	3,2	1,0	0	-	1	100,0	0	-	0	-
C18	18	9,9	60,7	37,8	11	5,7	35,6	19,7	18	100,0	11	100,0	0	-	0	-
C19	2	1,1	6,7	4,1	3	1,6	9,7	5,2	2	100,0	3	100,0	0	-	0	-
C20	12	6,6	40,5	27,0	6	3,1	19,4	9,9	12	100,0	6	100,0	0	-	0	-
C22	2	1,1	6,7	3,4	4	2,1	13,0	6,5	2	100,0	3	75,0	0	-	0	-
C23	1	0,6	3,4	1,3	-	-	-	-	1	100,0	0	-	0	-	0	-
C24	-	-	-	-	2	1,0	6,5	2,2	0	-	1	50,0	0	-	0	-
C25	2	1,1	6,7	4,4	3	1,6	9,7	5,9	1	50,0	2	66,7	0	-	0	-
C31	1	0,6	3,4	1,8	-	-	-	-	1	100,0	0	-	0	-	0	-
C32	3	1,7	10,1	6,7	-	-	-	-	3	100,0	0	-	0	-	0	-
C34	32	17,7	107,9	74,6	6	3,1	19,4	8,7	28	87,5	6	100,0	1	3,1	0	-
C43	-	-	-	-	8	4,2	25,9	21,6	0	-	8	100,0	0	-	1	12,5
C44	29	16,0	97,8	63,5	33	17,2	106,9	51,3	29	100,0	33	100,0	0	-	0	-
C47	1	0,6	3,4	8,2	-	-	-	-	1	100,0	0	-	0	-	0	-
C48	-	-	-	-	1	0,5	3,2	3,0	0	-	1	100,0	0	-	0	-
C49	-	-	-	-	1	0,5	3,2	1,6	0	-	1	100,0	0	-	0	-
C50	-	-	-	-	28	14,6	90,7	51,0	0	-	27	96,4	0	-	1	3,6
C51	-	-	-	-	1	0,5	3,2	0,7	0	-	1	100,0	0	-	0	-
C53	-	-	-	-	4	2,1	13,0	8,5	0	-	4	100,0	0	-	0	-
C54	-	-	-	-	10	5,2	32,4	14,8	0	-	10	100,0	0	-	0	-
C56	-	-	-	-	11	5,7	35,6	19,8	0	-	11	100,0	0	-	0	-
C58	-	-	-	-	1	0,5	3,2	2,5	0	-	1	100,0	0	-	0	-
C61	14	7,7	47,2	31,3	-	-	-	-	13	92,9	0	-	1	7,1	0	-
C62	4	2,2	13,5	9,8	-	-	-	-	4	100,0	0	-	0	-	0	-
C64	12	6,6	40,5	27,8	4	2,1	13,0	6,3	12	100,0	4	100,0	0	-	0	-
C65	-	-	-	-	1	0,5	3,2	1,0	0	-	1	100,0	0	-	0	-
C67	7	3,9	23,6	14,3	3	1,6	9,7	4,7	7	100,0	3	100,0	0	-	0	-
C69	1	0,6	3,4	1,8	-	-	-	-	0	-	0	-	0	-	0	-
C70	-	-	-	-	1	0,5	3,2	0,7	0	-	1	100,0	0	-	0	-
C71	5	2,8	16,9	15,3	1	0,5	3,2	2,1	3	60,0	1	100,0	0	-	0	-
C73	2	1,1	6,7	4,8	3	1,6	9,7	5,2	2	100,0	3	100,0	0	-	0	-
C75	1	0,6	3,4	1,8	-	-	-	-	1	100,0	0	-	0	-	0	-

TABUĽKA 4: HLÁSENÉ OCHORENIA NA ZHUBNÉ NÁDORY V OKRESOCH SR PODĽA POHLAVIA A LOKALIZÁCIE OCHORENIA V ROKU 2012

TABLE 4: REPORTED CANCER CASES IN THE DISTRICTS OF SLOVAKIA BY SEX AND SITE IN 2012

ILAVA

2/2

Diagnóza Diagnosis	Registrované ochorenia Registered cases								Mikroskopicky potvrdené Microscopically confirmed				Doplnené z úmrt. listu DCO cases			
	Muži Males				Ženy Females				Muži Males		Ženy Females		Muži Males		Ženy Females	
	Počet Number		Incidenca Incidence		Počet Number		Incidenca Incidence		Počet Number		Počet Number		Počet Number		Počet Number	
MKCH-10 ICD-10	Abs.	Perc.	Hrubá	Štand. ¹⁾	Abs.	Perc.	Hrubá	Štand. ¹⁾	Abs.	Perc.	Abs.	Perc.	Abs.	Perc.	Abs.	Perc.
	Abs. (n)	Per cent (%)	CR (n / 100 000)	WSR (n / 100 000)	Abs. (n)	Per cent (%)	CR (n / 100 000)	WSR (n / 100 000)	Abs. (n)	Per cent (%)	Abs. (n)	Per cent (%)	Abs. (n)	Per cent (%)	Abs. (n)	Per cent (%)
C80	2	1,1	6,7	4,6	-	-	-	-	2	100,0	0	-	0	-	0	-
C81	-	-	-	-	1	0,5	3,2	3,2	0	-	1	100,0	0	-	0	-
C83	2	1,1	6,7	4,2	2	1,0	6,5	3,3	2	100,0	2	100,0	0	-	0	-
C84	1	0,6	3,4	2,7	-	-	-	-	1	100,0	0	-	0	-	0	-
C90	1	0,6	3,4	2,8	-	-	-	-	1	100,0	0	-	0	-	0	-
C91	2	1,1	6,7	4,7	1	0,5	3,2	1,0	2	100,0	1	100,0	0	-	0	-
C92	-	-	-	-	1	0,5	3,2	2,1	0	-	1	100,0	0	-	0	-
C96, D45	2	1,1	6,7	5,4	3	1,6	9,7	4,2	2	100,0	3	100,0	0	-	0	-
D01	-	-	-	-	1	0,5	3,2	2,7	0	-	1	100,0	0	-	0	-
D03	1	0,6	3,4	2,5	2	1,0	6,5	5,3	1	100,0	2	100,0	0	-	0	-
D04	2	1,1	6,7	4,4	1	0,5	3,2	1,0	2	100,0	1	100,0	0	-	0	-
D05	-	-	-	-	1	0,5	3,2	1,6	0	-	1	100,0	0	-	0	-
D06	-	-	-	-	27	14,1	87,4	71,6	0	-	27	100,0	0	-	0	-
Spolu Total	181		610,4	411,5	192		621,8	357,0	172	95,0	187	97,4	3	1,7	2	1,0
D32	3	1,7	10,1	6,1	3	1,6	9,7	5,7	3	100,0	3	100,0	0	-	0	-
D33	1	0,6	3,4	2,8	-	-	-	-	1	100,0	0	-	0	-	0	-
D35	2	1,1	6,7	4,1	5	2,6	16,2	10,2	2	100,0	5	100,0	0	-	0	-
D39	-	-	-	-	2	1,0	6,5	4,1	0	-	2	100,0	0	-	0	-
D48	2	1,1	6,7	6,0	-	-	-	-	2	100,0	0	-	0	-	0	-

¹⁾ štandardizované na svetovú populáciu priamou metódou

TABUĽKA 4: HLÁSENÉ OCHORENIA NA ZHUBNÉ NÁDORY V OKRESOCH SR PODĽA POHLAVIA A LOKALIZÁCIE OCHORENIA V ROKU 2012
 TABLE 4: REPORTED CANCER CASES IN THE DISTRICTS OF SLOVAKIA BY SEX AND SITE IN 2012

MYJAVA

Diagnóza Diagnosis	Registrované ochorenia Registered cases								Mikroskopicky potvrdené Microscopically confirmed				Doplnené z úmrt. listu DCO cases			
	Muži Males				Ženy Females				Muži Males		Ženy Females		Muži Males		Ženy Females	
	Počet Number		Incidenčia Incidence		Počet Number		Incidenčia Incidence		Počet Number		Počet Number		Počet Number		Počet Number	
MKCH-10 ICD-10	Abs.	Perc.	Hrubá	Štand. ¹⁾	Abs.	Perc.	Hrubá	Štand. ¹⁾	Abs.	Perc.	Abs.	Perc.	Abs.	Perc.	Abs.	Perc.
	(n)	(%)	CR (n / 100 000)	WSR	(n)	(%)	CR (n / 100 000)	WSR	(n)	(%)	(n)	(%)	(n)	(%)	(n)	(%)
C00	1	1,1	7,5	4,5	1	1,2	7,1	3,5	1	100,0	1	100,0	0	-	0	-
C01	1	1,1	7,5	6,3	-	-	-	-	1	100,0	0	-	0	-	0	-
C09	1	1,1	7,5	3,7	-	-	-	-	1	100,0	0	-	0	-	0	-
C10	1	1,1	7,5	4,8	-	-	-	-	1	100,0	0	-	0	-	0	-
C13	4	4,6	29,9	16,2	-	-	-	-	3	75,0	0	-	1	25,0	0	-
C15	1	1,1	7,5	6,3	1	1,2	7,1	6,3	1	100,0	1	100,0	0	-	0	-
C16	2	2,3	14,9	6,6	4	4,7	28,5	9,8	2	100,0	3	75,0	0	-	1	25,0
C17	2	2,3	14,9	9,5	-	-	-	-	2	100,0	0	-	0	-	0	-
C18	4	4,6	29,9	16,1	6	7,0	42,8	18,6	4	100,0	6	100,0	0	-	0	-
C19	2	2,3	14,9	9,3	-	-	-	-	2	100,0	0	-	0	-	0	-
C20	1	1,1	7,5	4,5	3	3,5	21,4	11,2	1	100,0	3	100,0	0	-	0	-
C22	2	2,3	14,9	8,1	-	-	-	-	2	100,0	0	-	0	-	0	-
C25	2	2,3	14,9	6,0	2	2,3	14,3	6,2	1	50,0	2	100,0	0	-	0	-
C26	1	1,1	7,5	3,0	-	-	-	-	0	-	0	-	1	100,0	0	-
C32	3	3,4	22,4	13,2	-	-	-	-	3	100,0	0	-	0	-	0	-
C34	7	8,0	52,3	26,6	4	4,7	28,5	13,8	5	71,4	4	100,0	0	-	0	-
C41	1	1,1	7,5	6,3	-	-	-	-	1	100,0	0	-	0	-	0	-
C43	2	2,3	14,9	6,6	3	3,5	21,4	11,9	2	100,0	3	100,0	0	-	0	-
C44	10	11,5	74,7	49,3	10	11,6	71,4	43,7	10	100,0	10	100,0	0	-	0	-
C49	-	-	-	-	2	2,3	14,3	7,0	0	-	2	100,0	0	-	0	-
C50	-	-	-	-	21	24,4	149,8	72,2	0	-	19	90,5	0	-	1	4,8
C53	-	-	-	-	4	4,7	28,5	19,5	0	-	4	100,0	0	-	0	-
C54	-	-	-	-	7	8,1	49,9	21,0	0	-	7	100,0	0	-	0	-
C56	-	-	-	-	5	5,8	35,7	16,6	0	-	5	100,0	0	-	0	-
C57	-	-	-	-	1	1,2	7,1	2,0	0	-	0	-	0	-	0	-
C61	11	12,6	82,2	44,5	-	-	-	-	11	100,0	0	-	0	-	0	-
C62	1	1,1	7,5	5,2	-	-	-	-	1	100,0	0	-	0	-	0	-
C64	4	4,6	29,9	17,9	3	3,5	21,4	8,4	3	75,0	3	100,0	0	-	0	-
C67	11	12,6	82,2	49,7	3	3,5	21,4	5,0	11	100,0	2	66,7	0	-	0	-
C69	1	1,1	7,5	3,7	-	-	-	-	1	100,0	0	-	0	-	0	-
C71	2	2,3	14,9	26,3	-	-	-	-	2	100,0	0	-	0	-	0	-
C81	1	1,1	7,5	4,8	-	-	-	-	1	100,0	0	-	0	-	0	-
C83	-	-	-	-	1	1,2	7,1	3,5	0	-	1	100,0	0	-	0	-
C86	1	1,1	7,5	3,0	-	-	-	-	1	100,0	0	-	0	-	0	-
C90	1	1,1	7,5	4,3	2	2,3	14,3	6,0	1	100,0	2	100,0	0	-	0	-
C91	3	3,4	22,4	28,9	-	-	-	-	3	100,0	0	-	0	-	0	-
C92	1	1,1	7,5	4,5	-	-	-	-	1	100,0	0	-	0	-	0	-
D02	1	1,1	7,5	4,9	-	-	-	-	1	100,0	0	-	0	-	0	-
D03	1	1,1	7,5	4,5	-	-	-	-	1	100,0	0	-	0	-	0	-
D05	-	-	-	-	1	1,2	7,1	3,1	0	-	1	100,0	0	-	0	-
D06	-	-	-	-	1	1,2	7,1	8,1	0	-	1	100,0	0	-	0	-
D07	-	-	-	-	1	1,2	7,1	3,5	0	-	1	100,0	0	-	0	-
Spolu Total	87		650,1	409,0	86		613,6	301,1	81	93,1	81	94,2	2	2,3	2	2,3
D32	-	-	-	-	2	2,3	14,3	5,3	0	-	2	100,0	0	-	0	-
D35	2	2,3	14,9	10,4	1	1,2	7,1	4,2	2	100,0	1	100,0	0	-	0	-

¹⁾ štandardizované na svetovú populáciu priamou metódou

TABUĽKA 4: HLÁSENÉ OCHORENIA NA ZHUBNÉ NÁDORY V OKRESOCH SR PODĽA POHLAVIA A LOKALIZÁCIE OCHORENIA V ROKU 2012

TABLE 4: REPORTED CANCER CASES IN THE DISTRICTS OF SLOVAKIA BY SEX AND SITE IN 2012

NOVÉ MESTO NAD VÁHOM

Diagnóza Diagnosis	Registrované ochorenia Registered cases								Mikroskopicky potvrdené Microscopically confirmed				Doplnené z úmrt. listu DCO cases			
	Muži Males				Ženy Females				Muži Males		Ženy Females		Muži Males		Ženy Females	
	Počet Number		Incidencia Incidence		Počet Number		Incidencia Incidence		Počet Number		Počet Number		Počet Number		Počet Number	
MKCH-10 ICD-10	Abs.	Perc.	Hrubá	Štand. ¹⁾	Abs.	Perc.	Hrubá	Štand. ¹⁾	Abs.	Perc.	Abs.	Perc.	Abs.	Perc.	Abs.	Perc.
	Abs. (n)	Per cent (%)	CR (n / 100 000)	WSR	Abs. (n)	Per cent (%)	CR (n / 100 000)	WSR	Abs. (n)	Per cent (%)	Abs. (n)	Per cent (%)	Abs. (n)	Per cent (%)	Abs. (n)	Per cent (%)
C00	-	-	-	-	1	0,5	3,1	0,7	0	-	1	100,0	0	-	0	-
C01	1	0,4	3,3	2,8	-	-	-	-	1	100,0	0	-	0	-	0	-
C02	2	0,9	6,5	3,9	-	-	-	-	2	100,0	0	-	0	-	0	-
C04	3	1,3	9,8	6,3	-	-	-	-	3	100,0	0	-	0	-	0	-
C08	1	0,4	3,3	2,0	-	-	-	-	1	100,0	0	-	0	-	0	-
C09	1	0,4	3,3	2,3	-	-	-	-	1	100,0	0	-	0	-	0	-
C10	1	0,4	3,3	2,8	-	-	-	-	1	100,0	0	-	0	-	0	-
C11	1	0,4	3,3	2,3	-	-	-	-	1	100,0	0	-	0	-	0	-
C12	1	0,4	3,3	2,0	-	-	-	-	1	100,0	0	-	0	-	0	-
C13	1	0,4	3,3	2,7	1	0,5	3,1	2,4	1	100,0	1	100,0	0	-	0	-
C15	4	1,8	13,1	8,3	-	-	-	-	3	75,0	0	-	1	25,0	0	-
C16	11	4,8	36,0	21,4	5	2,4	15,6	5,7	10	90,9	5	100,0	0	-	0	-
C18	13	5,7	42,5	24,8	10	4,8	31,2	15,7	13	100,0	9	90,0	0	-	1	10,0
C19	3	1,3	9,8	7,7	2	1,0	6,2	2,6	3	100,0	2	100,0	0	-	0	-
C20	11	4,8	36,0	19,2	2	1,0	6,2	4,1	11	100,0	2	100,0	0	-	0	-
C21	1	0,4	3,3	1,4	-	-	-	-	1	100,0	0	-	0	-	0	-
C22	8	3,5	26,2	16,0	1	0,5	3,1	0,9	5	62,5	0	-	1	12,5	0	-
C23	2	0,9	6,5	3,7	1	0,5	3,1	1,8	1	50,0	1	100,0	0	-	0	-
C24	2	0,9	6,5	3,8	-	-	-	-	1	50,0	0	-	0	-	0	-
C25	8	3,5	26,2	13,0	4	1,9	12,5	4,8	4	50,0	3	75,0	1	12,5	0	-
C32	2	0,9	6,5	3,9	-	-	-	-	2	100,0	0	-	0	-	0	-
C34	29	12,7	94,9	53,8	12	5,7	37,4	18,2	23	79,3	7	58,3	3	10,3	0	-
C37	2	0,9	6,5	4,6	-	-	-	-	2	100,0	0	-	0	-	0	-
C41	1	0,4	3,3	2,8	-	-	-	-	1	100,0	0	-	0	-	0	-
C43	7	3,1	22,9	20,5	5	2,4	15,6	9,4	7	100,0	5	100,0	0	-	0	-
C44	38	16,7	124,4	61,2	33	15,7	102,9	47,9	38	100,0	33	100,0	0	-	0	-
C45	-	-	-	-	1	0,5	3,1	1,7	0	-	1	100,0	0	-	0	-
C48	-	-	-	-	1	0,5	3,1	2,4	0	-	1	100,0	0	-	0	-
C49	2	0,9	6,5	3,7	1	0,5	3,1	1,8	2	100,0	1	100,0	0	-	0	-
C50	-	-	-	-	36	17,1	112,2	57,3	0	-	35	97,2	0	-	1	2,8
C51	-	-	-	-	1	0,5	3,1	0,5	0	-	1	100,0	0	-	0	-
C53	-	-	-	-	6	2,9	18,7	15,3	0	-	6	100,0	0	-	0	-
C54	-	-	-	-	19	9,0	59,2	31,5	0	-	19	100,0	0	-	0	-
C56	-	-	-	-	11	5,2	34,3	22,6	0	-	11	100,0	0	-	0	-
C58	-	-	-	-	1	0,5	3,1	5,3	0	-	1	100,0	0	-	0	-
C60	2	0,9	6,5	3,5	-	-	-	-	1	50,0	0	-	1	50,0	0	-
C61	29	12,7	94,9	51,1	-	-	-	-	28	96,6	0	-	1	3,4	0	-
C62	5	2,2	16,4	10,9	-	-	-	-	5	100,0	0	-	0	-	0	-
C64	9	3,9	29,5	15,4	10	4,8	31,2	14,0	8	88,9	7	70,0	0	-	1	10,0
C66	-	-	-	-	1	0,5	3,1	0,9	0	-	1	100,0	0	-	0	-
C67	9	3,9	29,5	15,3	4	1,9	12,5	7,9	9	100,0	4	100,0	0	-	0	-

1/2

TABUĽKA 4: HLÁSENÉ OCHORENIA NA ZHUBNÉ NÁDORY V OKRESOCH SR PODĽA POHLAVIA A LOKALIZÁCIE OCHORENIA V ROKU 2012

TABLE 4: REPORTED CANCER CASES IN THE DISTRICTS OF SLOVAKIA BY SEX AND SITE IN 2012

NOVÉ MESTO NAD VÁHOM

2/2

Diagnóza Diagnosis	Registrované ochorenia Registered cases								Mikroskopicky potvrdené Microscopically confirmed				Doplnené z úmrt. listu DCO cases			
	Muži Males				Ženy Females				Muži Males		Ženy Females		Muži Males		Ženy Females	
	Počet Number		Incidenčia Incidence		Počet Number		Incidenčia Incidence		Počet Number		Počet Number		Počet Number		Počet Number	
MKCH-10 ICD-10	Abs.	Perc.	Hrubá	Štand. ¹⁾	Abs.	Perc.	Hrubá	Štand. ¹⁾	Abs.	Perc.	Abs.	Perc.	Abs.	Perc.	Abs.	Perc.
	Abs. (n)	Per cent (%)	CR (n / 100 000)	WSR	Abs. (n)	Per cent (%)	CR (n / 100 000)	WSR	Abs. (n)	Per cent (%)	Abs. (n)	Per cent (%)	Abs. (n)	Per cent (%)	Abs. (n)	Per cent (%)
C71	2	0,9	6,5	7,4	3	1,4	9,4	7,5	2	100,0	3	100,0	0	-	0	-
C73	1	0,4	3,3	2,1	2	1,0	6,2	7,0	1	100,0	2	100,0	0	-	0	-
C80	1	0,4	3,3	1,8	-	-	-	-	1	100,0	0	-	0	-	0	-
C81	2	0,9	6,5	8,0	-	-	-	-	2	100,0	0	-	0	-	0	-
C83	2	0,9	6,5	8,0	4	1,9	12,5	7,3	2	100,0	4	100,0	0	-	0	-
C90	1	0,4	3,3	1,8	1	0,5	3,1	0,9	1	100,0	1	100,0	0	-	0	-
C91	4	1,8	13,1	7,5	1	0,5	3,1	0,9	4	100,0	1	100,0	1	25,0	0	-
C92	3	1,3	9,8	6,1	1	0,5	3,1	1,7	3	100,0	1	100,0	0	-	0	-
C96, D45	-	-	-	-	4	1,9	12,5	5,1	0	-	4	100,0	0	-	0	-
D01	2	0,9	6,5	4,1	-	-	-	-	2	100,0	0	-	0	-	0	-
D03	-	-	-	-	2	1,0	6,2	3,7	0	-	2	100,0	0	-	0	-
D04	-	-	-	-	7	3,3	21,8	6,2	0	-	7	100,0	0	-	0	-
D05	-	-	-	-	1	0,5	3,1	1,7	0	-	1	100,0	0	-	0	-
D06	-	-	-	-	15	7,1	46,8	36,7	0	-	15	100,0	0	-	0	-
Spolu Total	228		746,1	439,7	210		654,6	354,0	208	91,2	198	94,3	9	3,9	3	1,4
D32	1	0,4	3,3	2,3	6	2,9	18,7	10,8	1	100,0	6	100,0	0	-	0	-
D33	2	0,9	6,5	3,5	2	1,0	6,2	3,5	2	100,0	2	100,0	0	-	0	-
D37	-	-	-	-	1	0,5	3,1	0,5	0	-	1	100,0	0	-	0	-
D39	-	-	-	-	2	1,0	6,2	4,1	0	-	2	100,0	0	-	0	-
D43	-	-	-	-	1	0,5	3,1	1,7	0	-	1	100,0	0	-	0	-
D47	1	0,4	3,3	1,8	-	-	-	-	1	100,0	0	-	0	-	0	-

¹⁾ štandardizované na svetovú populáciu priamou metódou

TABUĽKA 4: HLÁSENÉ OCHORENIA NA ZHUBNÉ NÁDORY V OKRESOCH SR PODĽA POHLAVIA A LOKALIZÁCIE OCHORENIA V ROKU 2012

TABLE 4: REPORTED CANCER CASES IN THE DISTRICTS OF SLOVAKIA BY SEX AND SITE IN 2012

PARTIZÁNSKE

Diagnóza Diagnosis	Registrované ochorenia Registered cases								Mikroskopicky potvrdené Microscopically confirmed				Doplnené z úmrt. listu DCO cases			
	Muži Males				Ženy Females				Muži Males		Ženy Females		Muži Males		Ženy Females	
	Počet Number		Incidencia Incidence		Počet Number		Incidencia Incidence		Počet Number		Počet Number		Počet Number		Počet Number	
MKCH-10 ICD-10	Abs.	Perc.	Hrubá	Štand. ¹⁾	Abs.	Perc.	Hrubá	Štand. ¹⁾	Abs.	Perc.	Abs.	Perc.	Abs.	Perc.	Abs.	Perc.
	Abs. (n)	Per cent (%)	CR (n / 100 000)	WSR	Abs. (n)	Per cent (%)	CR (n / 100 000)	WSR	Abs. (n)	Per cent (%)	Abs. (n)	Per cent (%)	Abs. (n)	Per cent (%)	Abs. (n)	Per cent (%)
C02	-	-	-	-	1	0,7	4,2	3,0	0	-	1	100,0	0	-	0	-
C04	2	1,4	8,7	5,4	-	-	-	-	2	100,0	0	-	0	-	0	-
C09	2	1,4	8,7	5,0	-	-	-	-	2	100,0	0	-	0	-	0	-
C15	2	1,4	8,7	5,7	-	-	-	-	2	100,0	0	-	0	-	0	-
C16	4	2,7	17,3	8,9	4	2,8	16,7	4,5	4	100,0	3	75,0	0	-	1	25,0
C17	1	0,7	4,3	2,3	1	0,7	4,2	1,1	1	100,0	1	100,0	0	-	0	-
C18	18	12,3	78,0	43,3	2	1,4	8,4	4,8	18	100,0	2	100,0	0	-	0	-
C19	4	2,7	17,3	8,2	3	2,1	12,6	6,6	4	100,0	3	100,0	0	-	0	-
C20	8	5,5	34,7	20,6	4	2,8	16,7	9,1	6	75,0	4	100,0	0	-	0	-
C22	2	1,4	8,7	5,7	-	-	-	-	2	100,0	0	-	0	-	0	-
C23	1	0,7	4,3	2,7	4	2,8	16,7	6,9	1	100,0	4	100,0	0	-	0	-
C25	6	4,1	26,0	15,2	3	2,1	12,6	5,8	4	66,7	3	100,0	0	-	0	-
C32	3	2,1	13,0	7,3	1	0,7	4,2	1,8	3	100,0	1	100,0	0	-	0	-
C34	15	10,3	65,0	38,7	4	2,8	16,7	5,5	13	86,7	3	75,0	0	-	0	-
C41	-	-	-	-	1	0,7	4,2	3,8	0	-	1	100,0	0	-	0	-
C43	2	1,4	8,7	4,5	2	1,4	8,4	5,6	2	100,0	2	100,0	0	-	0	-
C44	28	19,2	121,4	75,2	25	17,4	104,7	50,6	28	100,0	25	100,0	0	-	0	-
C48	1	0,7	4,3	2,3	-	-	-	-	1	100,0	0	-	0	-	0	-
C49	-	-	-	-	1	0,7	4,2	2,6	0	-	1	100,0	0	-	0	-
C50	1	0,7	4,3	2,7	27	18,8	113,0	59,8	1	100,0	25	92,6	0	-	2	7,4
C51	-	-	-	-	1	0,7	4,2	1,8	0	-	1	100,0	0	-	0	-
C53	-	-	-	-	3	2,1	12,6	10,3	0	-	3	100,0	0	-	0	-
C54	-	-	-	-	6	4,2	25,1	12,4	0	-	6	100,0	0	-	0	-
C56	-	-	-	-	7	4,9	29,3	12,9	0	-	6	85,7	0	-	0	-
C60	1	0,7	4,3	2,6	-	-	-	-	1	100,0	0	-	0	-	0	-
C61	14	9,6	60,7	39,3	-	-	-	-	13	92,9	0	-	0	-	0	-
C62	4	2,7	17,3	15,7	-	-	-	-	4	100,0	0	-	0	-	0	-
C64	5	3,4	21,7	15,3	8	5,6	33,5	16,7	4	80,0	6	75,0	0	-	1	12,5
C67	3	2,1	13,0	7,1	1	0,7	4,2	2,4	2	66,7	1	100,0	0	-	0	-
C69	1	0,7	4,3	3,1	-	-	-	-	1	100,0	0	-	0	-	0	-
C71	1	0,7	4,3	3,1	2	1,4	8,4	3,4	1	100,0	0	-	0	-	0	-
C73	-	-	-	-	3	2,1	12,6	8,5	0	-	3	100,0	0	-	0	-
C80	3	2,1	13,0	7,1	-	-	-	-	2	66,7	0	-	0	-	0	-
C81	1	0,7	4,3	2,8	1	0,7	4,2	3,2	1	100,0	1	100,0	0	-	0	-
C82	-	-	-	-	1	0,7	4,2	2,4	0	-	1	100,0	0	-	0	-
C83	3	2,1	13,0	7,2	2	1,4	8,4	3,9	3	100,0	2	100,0	0	-	0	-
C84	-	-	-	-	1	0,7	4,2	2,4	0	-	1	100,0	0	-	0	-
C85	-	-	-	-	1	0,7	4,2	3,0	0	-	1	100,0	0	-	0	-
C88	-	-	-	-	1	0,7	4,2	1,8	0	-	1	100,0	0	-	0	-
C90	2	1,4	8,7	5,1	1	0,7	4,2	1,8	2	100,0	1	100,0	0	-	0	-
C91	2	1,4	8,7	4,9	1	0,7	4,2	12,0	2	100,0	1	100,0	0	-	0	-

1/2

TABUĽKA 4: HLÁSENÉ OCHORENIA NA ZHUBNÉ NÁDORY V OKRESOCH SR PODĽA POHLAVIA A LOKALIZÁCIE OCHORENIA V ROKU 2012

TABLE 4: REPORTED CANCER CASES IN THE DISTRICTS OF SLOVAKIA BY SEX AND SITE IN 2012

PARTIZÁNSKE

2/2

Diagnóza Diagnosis	Registrované ochorenia Registered cases								Mikroskopicky potvrdené Microscopically confirmed				Doplnené z úmrt. listu DCO cases			
	Muži Males				Ženy Females				Muži Males		Ženy Females		Muži Males		Ženy Females	
	Počet Number		Incidenčia Incidence		Počet Number		Incidenčia Incidence		Počet Number		Počet Number		Počet Number		Počet Number	
MKCH-10 ICD-10	Abs. Abs. (n)	Perc. Per cent (%)	Hrubá CR (n / 100 000)	Štand. ¹⁾ WSR	Abs. Abs. (n)	Perc. Per cent (%)	Hrubá CR (n / 100 000)	Štand. ¹⁾ WSR	Abs. Abs. (n)	Perc. Per cent (%)	Abs. Abs. (n)	Perc. Per cent (%)	Abs. Abs. (n)	Perc. Per cent (%)	Abs. Abs. (n)	Perc. Per cent (%)
C96, D45	2	1,4	8,7	5,7	3	2,1	12,6	3,4	2	100,0	3	100,0	0	-	0	-
D01	2	1,4	8,7	6,0	2	1,4	8,4	3,7	2	100,0	2	100,0	0	-	0	-
D03	1	0,7	4,3	4,8	1	0,7	4,2	1,1	1	100,0	1	100,0	0	-	0	-
D04	1	0,7	4,3	1,8	3	2,1	12,6	3,7	1	100,0	3	100,0	0	-	0	-
D05	-	-	-	-	2	1,4	8,4	5,6	0	-	2	100,0	0	-	0	-
D06	-	-	-	-	10	6,9	41,9	43,3	0	-	10	100,0	0	-	0	-
Spolu Total	146		632,8	385,3	144		602,8	331,0	136	93,2	135	93,8	0	-	4	2,8
D32	-	-	-	-	2	1,4	8,4	1,6	0	-	2	100,0	0	-	0	-
D35	2	1,4	8,7	7,0	2	1,4	8,4	4,5	2	100,0	2	100,0	0	-	0	-
D39	-	-	-	-	1	0,7	4,2	1,8	0	-	1	100,0	0	-	0	-
D42	-	-	-	-	1	0,7	4,2	1,1	0	-	1	100,0	0	-	0	-
D47	1	0,7	4,3	1,8	-	-	-	-	1	100,0	0	-	0	-	0	-

¹⁾ štandardizované na svetovú populáciu priamou metódou

TABUĽKA 4: HLÁSENÉ OCHORENIA NA ZHUBNÉ NÁDORY V OKRESOCH SR PODĽA POHLAVIA A LOKALIZÁCIE OCHORENIA V ROKU 2012

TABLE 4: REPORTED CANCER CASES IN THE DISTRICTS OF SLOVAKIA BY SEX AND SITE IN 2012

POVAŽSKÁ BYSTRICA

Diagnóza Diagnosis	Registrované ochorenia Registered cases								Mikroskopicky potvrdené Microscopically confirmed				Doplnené z úmrt. listu DCO cases			
	Muži Males				Ženy Females				Muži Males		Ženy Females		Muži Males		Ženy Females	
	Počet Number		Incidenca Incidence		Počet Number		Incidenca Incidence		Počet Number		Počet Number		Počet Number		Počet Number	
MKCH-10 ICD-10	Abs.	Perc.	Hrubá	Štand. ¹⁾	Abs.	Perc.	Hrubá	Štand. ¹⁾	Abs.	Perc.	Abs.	Perc.	Abs.	Perc.	Abs.	Perc.
	Abs. (n)	Per cent (%)	CR (n / 100 000)	WSR (n / 100 000)	Abs. (n)	Per cent (%)	CR (n / 100 000)	WSR (n / 100 000)	Abs. (n)	Per cent (%)	Abs. (n)	Per cent (%)	Abs. (n)	Per cent (%)	Abs. (n)	Per cent (%)
C00	1	0,5	3,2	2,4	-	-	-	-	1	100,0	0	-	0	-	0	-
C01	1	0,5	3,2	2,3	-	-	-	-	1	100,0	0	-	0	-	0	-
C02	1	0,5	3,2	2,3	-	-	-	-	1	100,0	0	-	0	-	0	-
C04	-	-	-	-	1	0,5	3,1	1,7	0	-	1	100,0	0	-	0	-
C05	2	0,9	6,4	4,4	-	-	-	-	2	100,0	0	-	0	-	0	-
C07	-	-	-	-	1	0,5	3,1	2,5	0	-	1	100,0	0	-	0	-
C09	1	0,5	3,2	2,0	-	-	-	-	1	100,0	0	-	0	-	0	-
C10	4	1,8	12,8	8,9	-	-	-	-	4	100,0	0	-	0	-	0	-
C11	1	0,5	3,2	1,8	-	-	-	-	1	100,0	0	-	0	-	0	-
C13	2	0,9	6,4	3,8	-	-	-	-	2	100,0	0	-	0	-	0	-
C14	2	0,9	6,4	5,2	-	-	-	-	2	100,0	0	-	0	-	0	-
C15	7	3,2	22,4	14,4	2	0,9	6,2	3,6	7	100,0	2	100,0	0	-	0	-
C16	9	4,1	28,8	19,1	7	3,3	21,7	10,5	9	100,0	7	100,0	0	-	0	-
C17	-	-	-	-	2	0,9	6,2	4,2	0	-	2	100,0	0	-	0	-
C18	11	5,0	35,2	22,7	17	7,9	52,7	27,9	11	100,0	17	100,0	0	-	0	-
C19	4	1,8	12,8	8,5	5	2,3	15,5	7,4	4	100,0	5	100,0	0	-	0	-
C20	10	4,5	32,0	21,0	4	1,9	12,4	5,7	10	100,0	4	100,0	0	-	0	-
C22	2	0,9	6,4	3,3	1	0,5	3,1	1,1	2	100,0	1	100,0	0	-	0	-
C23	2	0,9	6,4	3,6	1	0,5	3,1	1,1	2	100,0	1	100,0	0	-	0	-
C25	9	4,1	28,8	22,7	10	4,7	31,0	15,3	6	66,7	8	80,0	0	-	0	-
C31	2	0,9	6,4	4,6	-	-	-	-	2	100,0	0	-	0	-	0	-
C32	5	2,3	16,0	11,6	-	-	-	-	5	100,0	0	-	0	-	0	-
C34	23	10,4	73,7	51,1	10	4,7	31,0	17,3	22	95,7	9	90,0	1	4,3	0	-
C41	1	0,5	3,2	2,4	-	-	-	-	1	100,0	0	-	0	-	0	-
C43	2	0,9	6,4	4,2	4	1,9	12,4	8,9	2	100,0	4	100,0	0	-	0	-
C44	34	15,4	108,9	70,3	34	15,9	105,5	51,4	34	100,0	34	100,0	0	-	0	-
C45	-	-	-	-	1	0,5	3,1	0,7	0	-	1	100,0	0	-	0	-
C47	1	0,5	3,2	2,0	-	-	-	-	1	100,0	0	-	0	-	0	-
C48	1	0,5	3,2	1,8	-	-	-	-	1	100,0	0	-	0	-	0	-
C50	-	-	-	-	35	16,4	108,6	69,1	0	-	34	97,1	0	-	0	-
C53	-	-	-	-	9	4,2	27,9	18,9	0	-	9	100,0	0	-	0	-
C54	-	-	-	-	10	4,7	31,0	17,0	0	-	10	100,0	0	-	0	-
C56	-	-	-	-	5	2,3	15,5	9,4	0	-	5	100,0	0	-	0	-
C61	20	9,0	64,1	45,9	-	-	-	-	20	100,0	0	-	0	-	0	-
C62	5	2,3	16,0	12,7	-	-	-	-	5	100,0	0	-	0	-	0	-
C64	18	8,1	57,7	42,1	11	5,1	34,1	19,1	16	88,9	11	100,0	1	5,6	1	9,1
C65	-	-	-	-	1	0,5	3,1	1,0	0	-	1	100,0	0	-	0	-
C66	1	0,5	3,2	1,7	-	-	-	-	1	100,0	0	-	0	-	0	-
C67	11	5,0	35,2	23,9	4	1,9	12,4	6,1	10	90,9	4	100,0	0	-	0	-
C71	3	1,4	9,6	7,3	5	2,3	15,5	8,5	3	100,0	4	80,0	0	-	0	-
C72	-	-	-	-	1	0,5	3,1	4,6	0	-	1	100,0	0	-	0	-

1/2

TABUĽKA 4: HLÁSENÉ OCHORENIA NA ZHUBNÉ NÁDORY V OKRESOCH SR PODĽA POHLAVIA A LOKALIZÁCIE OCHORENIA V ROKU 2012

TABLE 4: REPORTED CANCER CASES IN THE DISTRICTS OF SLOVAKIA BY SEX AND SITE IN 2012

POVAŽSKÁ BYSTRICA

2/2

Diagnóza Diagnosis	Registrované ochorenia Registered cases								Mikroskopicky potvrdené Microscopically confirmed				Doplnené z úmrt. listu DCO cases			
	Muži Males				Ženy Females				Muži Males		Ženy Females		Muži Males		Ženy Females	
	Počet Number		Incidenčia Incidence		Počet Number		Incidenčia Incidence		Počet Number		Počet Number		Počet Number		Počet Number	
MKCH-10 ICD-10	Abs.	Perc.	Hrubá	Štand. ¹⁾	Abs.	Perc.	Hrubá	Štand. ¹⁾	Abs.	Perc.	Abs.	Perc.	Abs.	Perc.	Abs.	Perc.
	Abs. (n)	Per cent (%)	CR (n / 100 000)	WSR	Abs. (n)	Per cent (%)	CR (n / 100 000)	WSR	Abs. (n)	Per cent (%)	Abs. (n)	Per cent (%)	Abs. (n)	Per cent (%)	Abs. (n)	Per cent (%)
C73	2	0,9	6,4	3,8	6	2,8	18,6	13,8	2	100,0	6	100,0	0	-	0	-
C80	4	1,8	12,8	8,2	1	0,5	3,1	1,1	2	50,0	1	100,0	0	-	0	-
C81	1	0,5	3,2	2,9	1	0,5	3,1	4,6	1	100,0	1	100,0	0	-	0	-
C82	-	-	-	-	1	0,5	3,1	2,1	0	-	1	100,0	0	-	0	-
C83	3	1,4	9,6	6,9	5	2,3	15,5	13,5	3	100,0	5	100,0	0	-	0	-
C84	1	0,5	3,2	1,7	-	-	-	-	1	100,0	0	-	0	-	0	-
C85	1	0,5	3,2	2,6	-	-	-	-	1	100,0	0	-	0	-	0	-
C86	-	-	-	-	1	0,5	3,1	3,1	0	-	1	100,0	0	-	0	-
C90	3	1,4	9,6	7,8	2	0,9	6,2	3,7	3	100,0	2	100,0	0	-	0	-
C91	2	0,9	6,4	5,3	2	0,9	6,2	3,7	2	100,0	2	100,0	0	-	0	-
C92	2	0,9	6,4	9,6	-	-	-	-	2	100,0	0	-	0	-	0	-
C93	-	-	-	-	1	0,5	3,1	1,6	0	-	1	100,0	0	-	0	-
C96, D45	-	-	-	-	2	0,9	6,2	4,1	0	-	2	100,0	0	-	0	-
D00	1	0,5	3,2	1,8	-	-	-	-	1	100,0	0	-	0	-	0	-
D01	3	1,4	9,6	5,9	1	0,5	3,1	2,1	3	100,0	1	100,0	0	-	0	-
D03	1	0,5	3,2	2,6	1	0,5	3,1	1,6	1	100,0	1	100,0	0	-	0	-
D04	1	0,5	3,2	1,8	2	0,9	6,2	2,3	1	100,0	2	100,0	0	-	0	-
D06	-	-	-	-	7	3,3	21,7	16,7	0	-	7	100,0	0	-	0	-
Spolu Total	221		708,2	490,6	214		663,8	387,1	212	95,9	209	97,7	2	0,9	1	0,5
D32	-	-	-	-	2	0,9	6,2	5,6	0	-	2	100,0	0	-	0	-
D33	-	-	-	-	2	0,9	6,2	4,2	0	-	2	100,0	0	-	0	-
D35	2	0,9	6,4	3,5	2	0,9	6,2	3,7	2	100,0	2	100,0	0	-	0	-
D37	1	0,5	3,2	2,3	1	0,5	3,1	1,0	1	100,0	1	100,0	0	-	0	-
D39	-	-	-	-	1	0,5	3,1	2,4	0	-	1	100,0	0	-	0	-
D42	-	-	-	-	1	0,5	3,1	1,6	0	-	1	100,0	0	-	0	-
D43	1	0,5	3,2	2,7	1	0,5	3,1	7,8	1	100,0	1	100,0	0	-	0	-

¹⁾ štandardizované na svetovú populáciu priamou metódou

TABUĽKA 4: HLÁSENÉ OCHORENIA NA ZHUBNÉ NÁDORY V OKRESOCH SR PODĽA POHLAVIA A LOKALIZÁCIE OCHORENIA V ROKU 2012

TABLE 4: REPORTED CANCER CASES IN THE DISTRICTS OF SLOVAKIA BY SEX AND SITE IN 2012

PRIEVIDZA

Diagnóza Diagnosis	Registrované ochorenia Registered cases								Mikroskopicky potvrdené Microscopically confirmed				Doplnené z úmrt. listu DCO cases			
	Muži Males				Ženy Females				Muži Males		Ženy Females		Muži Males		Ženy Females	
	Počet Number		Incidenčia Incidence		Počet Number		Incidenčia Incidence		Počet Number		Počet Number		Počet Number		Počet Number	
MKCH-10 ICD-10	Abs.	Perc.	Hrubá	Štand. ¹⁾	Abs.	Perc.	Hrubá	Štand. ¹⁾	Abs.	Perc.	Abs.	Perc.	Abs.	Perc.	Abs.	Perc.
	Abs. (n)	Per cent (%)	CR (n / 100 000)	WSR	Abs. (n)	Per cent (%)	CR (n / 100 000)	WSR	Abs. (n)	Per cent (%)	Abs. (n)	Per cent (%)	Abs. (n)	Per cent (%)	Abs. (n)	Per cent (%)
C00	2	0,4	2,9	2,1	3	0,6	4,3	2,2	2	100,0	3	100,0	0	-	0	-
C01	1	0,2	1,5	0,9	-	-	-	-	1	100,0	0	-	0	-	0	-
C02	2	0,4	2,9	1,6	1	0,2	1,4	0,9	2	100,0	1	100,0	0	-	0	-
C03	1	0,2	1,5	1,0	1	0,2	1,4	0,8	1	100,0	1	100,0	0	-	0	-
C04	2	0,4	2,9	1,7	1	0,2	1,4	0,8	2	100,0	1	100,0	0	-	0	-
C05	1	0,2	1,5	1,0	-	-	-	-	1	100,0	0	-	0	-	0	-
C06	-	-	-	-	1	0,2	1,4	0,8	0	-	1	100,0	0	-	0	-
C07	1	0,2	1,5	1,0	-	-	-	-	1	100,0	0	-	0	-	0	-
C09	2	0,4	2,9	2,3	1	0,2	1,4	0,8	2	100,0	1	100,0	0	-	0	-
C10	3	0,6	4,4	2,8	1	0,2	1,4	1,1	3	100,0	1	100,0	0	-	0	-
C13	3	0,6	4,4	2,9	-	-	-	-	3	100,0	0	-	0	-	0	-
C15	6	1,2	8,8	5,4	3	0,6	4,3	1,4	5	83,3	3	100,0	0	-	0	-
C16	15	3,1	22,1	12,9	4	0,8	5,7	2,0	14	93,3	4	100,0	0	-	0	-
C17	4	0,8	5,9	4,2	2	0,4	2,9	1,3	4	100,0	2	100,0	0	-	0	-
C18	29	6,0	42,6	25,9	29	6,1	41,7	21,6	29	100,0	29	100,0	0	-	0	-
C19	8	1,6	11,8	7,8	6	1,3	8,6	3,7	8	100,0	6	100,0	0	-	0	-
C20	18	3,7	26,5	16,5	12	2,5	17,2	8,5	18	100,0	12	100,0	0	-	0	-
C21	-	-	-	-	1	0,2	1,4	0,9	0	-	1	100,0	0	-	0	-
C22	10	2,1	14,7	9,2	3	0,6	4,3	1,5	8	80,0	1	33,3	0	-	1	33,3
C23	1	0,2	1,5	0,7	3	0,6	4,3	1,8	0	-	1	33,3	0	-	0	-
C24	2	0,4	2,9	2,0	3	0,6	4,3	2,4	2	100,0	3	100,0	0	-	0	-
C25	9	1,8	13,2	7,5	13	2,7	18,7	7,1	7	77,8	10	76,9	0	-	0	-
C26	1	0,2	1,5	1,2	-	-	-	-	1	100,0	0	-	0	-	0	-
C32	5	1,0	7,4	4,8	2	0,4	2,9	1,5	5	100,0	2	100,0	0	-	0	-
C34	60	12,3	88,2	55,4	25	5,3	35,9	19,3	53	88,3	24	96,0	0	-	0	-
C37	1	0,2	1,5	1,0	-	-	-	-	1	100,0	0	-	0	-	0	-
C38	-	-	-	-	1	0,2	1,4	0,5	0	-	0	-	0	-	1	100,0
C41	1	0,2	1,5	2,3	-	-	-	-	1	100,0	0	-	0	-	0	-
C43	12	2,5	17,6	11,2	9	1,9	12,9	7,5	12	100,0	9	100,0	0	-	0	-
C44	120	24,6	176,4	109,3	114	24,1	163,9	77,0	120	100,0	114	100,0	0	-	0	-
C45	1	0,2	1,5	1,0	-	-	-	-	1	100,0	0	-	0	-	0	-
C48	3	0,6	4,4	2,7	-	-	-	-	3	100,0	0	-	0	-	0	-
C49	4	0,8	5,9	3,4	2	0,4	2,9	2,0	4	100,0	2	100,0	0	-	0	-
C50	2	0,4	2,9	2,0	68	14,4	97,7	56,3	2	100,0	67	98,5	0	-	0	-
C51	-	-	-	-	1	0,2	1,4	0,7	0	-	1	100,0	0	-	0	-
C53	-	-	-	-	17	3,6	24,4	18,2	0	-	17	100,0	0	-	0	-
C54	-	-	-	-	23	4,9	33,1	16,3	0	-	23	100,0	0	-	0	-
C56	-	-	-	-	13	2,7	18,7	9,2	0	-	11	84,6	0	-	1	7,7
C61	58	11,9	85,3	53,2	-	-	-	-	58	100,0	0	-	0	-	0	-
C62	10	2,1	14,7	12,1	-	-	-	-	10	100,0	0	-	0	-	0	-
C64	21	4,3	30,9	19,4	14	3,0	20,1	9,9	20	95,2	13	92,9	1	4,8	1	7,1

1/2

TABUĽKA 4: HLÁSENÉ OCHORENIA NA ZHUBNÉ NÁDORY V OKRESOCH SR PODĽA POHLAVIA A LOKALIZÁCIE OCHORENIA V ROKU 2012

TABLE 4: REPORTED CANCER CASES IN THE DISTRICTS OF SLOVAKIA BY SEX AND SITE IN 2012

PRIEVIDZA

2/2

Diagnóza Diagnosis	Registrované ochorenia Registered cases								Mikroskopicky potvrdené Microscopically confirmed				Doplnené z úmrt. listu DCO cases			
	Muži Males				Ženy Females				Muži Males		Ženy Females		Muži Males		Ženy Females	
	Počet Number		Incidenčia Incidence		Počet Number		Incidenčia Incidence		Počet Number		Počet Number		Počet Number		Počet Number	
MKCH-10 ICD-10	Abs. Abs. (n)	Perc. Per cent (%)	Hrubá CR (n / 100 000)	Štand. ¹⁾ WSR	Abs. Abs. (n)	Perc. Per cent (%)	Hrubá CR (n / 100 000)	Štand. ¹⁾ WSR	Abs. Abs. (n)	Perc. Per cent (%)	Abs. Abs. (n)	Perc. Per cent (%)	Abs. Abs. (n)	Perc. Per cent (%)	Abs. Abs. (n)	Perc. Per cent (%)
	C65	1	0,2	1,5	1,0	-	-	-	-	1	100,0	0	-	0	-	0
C66	1	0,2	1,5	1,0	-	-	-	-	1	100,0	0	-	0	-	0	-
C67	21	4,3	30,9	20,8	11	2,3	15,8	7,1	21	100,0	11	100,0	0	-	0	-
C68	1	0,2	1,5	1,0	-	-	-	-	1	100,0	0	-	0	-	0	-
C69	2	0,4	2,9	2,0	-	-	-	-	2	100,0	0	-	0	-	0	-
C70	-	-	-	-	2	0,4	2,9	1,2	0	-	2	100,0	0	-	0	-
C71	5	1,0	7,4	4,5	5	1,1	7,2	4,3	1	20,0	4	80,0	0	-	0	-
C73	2	0,4	2,9	2,1	8	1,7	11,5	7,2	2	100,0	7	87,5	0	-	1	12,5
C80	1	0,2	1,5	0,8	6	1,3	8,6	4,3	0	-	5	83,3	0	-	0	-
C81	2	0,4	2,9	2,5	5	1,1	7,2	9,5	2	100,0	5	100,0	0	-	0	-
C82	1	0,2	1,5	1,2	4	0,8	5,7	4,0	1	100,0	4	100,0	0	-	0	-
C83	3	0,6	4,4	2,6	5	1,1	7,2	4,8	3	100,0	5	100,0	0	-	0	-
C84	1	0,2	1,5	2,3	1	0,2	1,4	1,6	1	100,0	1	100,0	0	-	0	-
C86	-	-	-	-	1	0,2	1,4	0,8	0	-	1	100,0	0	-	0	-
C90	-	-	-	-	8	1,7	11,5	5,7	0	-	8	100,0	0	-	0	-
C91	6	1,2	8,8	4,9	2	0,4	2,9	2,4	6	100,0	2	100,0	0	-	0	-
C92	3	0,6	4,4	2,8	4	0,8	5,7	3,2	3	100,0	4	100,0	0	-	0	-
C96, D45	4	0,8	5,9	3,0	8	1,7	11,5	5,7	4	100,0	8	100,0	0	-	0	-
D00	1	0,2	1,5	0,6	-	-	-	-	1	100,0	0	-	0	-	0	-
D01	6	1,2	8,8	5,7	4	0,8	5,7	3,6	6	100,0	4	100,0	0	-	0	-
D03	1	0,2	1,5	1,0	4	0,8	5,7	4,3	1	100,0	4	100,0	0	-	0	-
D04	5	1,0	7,4	3,9	3	0,6	4,3	2,6	5	100,0	3	100,0	0	-	0	-
D05	-	-	-	-	3	0,6	4,3	2,6	0	-	3	100,0	0	-	0	-
D06	-	-	-	-	12	2,5	17,2	14,0	0	-	12	100,0	0	-	0	-
D07	1	0,2	1,5	0,7	-	-	-	-	1	100,0	0	-	0	-	0	-
Spolu Total	487		716,0	452,7	473		679,9	366,9	467	95,9	457	96,6	1	0,2	5	1,1
D32	1	0,2	1,5	0,7	9	1,9	12,9	6,7	1	100,0	9	100,0	0	-	0	-
D33	-	-	-	-	3	0,6	4,3	3,4	0	-	3	100,0	0	-	0	-
D35	2	0,4	2,9	3,9	1	0,2	1,4	0,3	2	100,0	1	100,0	0	-	0	-
D37	2	0,4	2,9	1,9	-	-	-	-	2	100,0	0	-	0	-	0	-
D39	-	-	-	-	4	0,8	5,7	2,5	0	-	4	100,0	0	-	0	-
D43	2	0,4	2,9	2,4	-	-	-	-	2	100,0	0	-	0	-	0	-
D47	1	0,2	1,5	1,0	5	1,1	7,2	4,2	1	100,0	5	100,0	0	-	0	-

¹⁾ štandardizované na svetovú populáciu priamou metódou

TABUĽKA 4: HLÁSENÉ OCHORENIA NA ZHUBNÉ NÁDORY V OKRESOCH SR PODĽA POHLAVIA A LOKALIZÁCIE OCHORENIA V ROKU 2012

TABLE 4: REPORTED CANCER CASES IN THE DISTRICTS OF SLOVAKIA BY SEX AND SITE IN 2012

PŮCHOV

Diagnóza Diagnosis	Registrované ochorenia Registered cases								Mikroskopicky potvrdené Microscopically confirmed				Doplnené z úmrt. listu DCO cases			
	Muži Males				Ženy Females				Muži Males		Ženy Females		Muži Males		Ženy Females	
	Počet Number		Incidencia Incidence		Počet Number		Incidencia Incidence		Počet Number		Počet Number		Počet Number		Počet Number	
MKCH-10 ICD-10	Abs.	Perc.	Hrubá	Štand. ¹⁾	Abs.	Perc.	Hrubá	Štand. ¹⁾	Abs.	Perc.	Abs.	Perc.	Abs.	Perc.	Abs.	Perc.
	Abs. (n)	Per cent (%)	CR (n / 100 000)	WSR	Abs. (n)	Per cent (%)	CR (n / 100 000)	WSR	Abs. (n)	Per cent (%)	Abs. (n)	Per cent (%)	Abs. (n)	Per cent (%)	Abs. (n)	Per cent (%)
C01	-	-	-	-	1	0,8	4,4	2,7	0	-	0	-	0	-	0	-
C02	1	0,8	4,6	2,5	-	-	-	-	1	100,0	0	-	0	-	0	-
C04	1	0,8	4,6	2,5	-	-	-	-	1	100,0	0	-	0	-	0	-
C05	1	0,8	4,6	2,0	-	-	-	-	0	-	0	-	0	-	0	-
C07	-	-	-	-	1	0,8	4,4	0,9	0	-	1	100,0	0	-	0	-
C13	1	0,8	4,6	3,7	-	-	-	-	1	100,0	0	-	0	-	0	-
C14	1	0,8	4,6	3,5	-	-	-	-	1	100,0	0	-	0	-	0	-
C15	2	1,7	9,2	6,8	-	-	-	-	2	100,0	0	-	0	-	0	-
C16	5	4,2	22,9	13,4	6	4,8	26,3	12,7	5	100,0	6	100,0	0	-	0	-
C17	1	0,8	4,6	2,0	2	1,6	8,8	3,8	1	100,0	2	100,0	0	-	0	-
C18	13	10,8	59,5	35,1	9	7,2	39,5	19,2	13	100,0	9	100,0	0	-	0	-
C19	2	1,7	9,2	6,2	-	-	-	-	2	100,0	0	-	0	-	0	-
C20	8	6,7	36,6	24,9	5	4,0	21,9	11,8	8	100,0	4	80,0	0	-	1	20,0
C22	1	0,8	4,6	3,7	1	0,8	4,4	1,2	1	100,0	1	100,0	0	-	0	-
C23	-	-	-	-	4	3,2	17,6	6,2	0	-	3	75,0	0	-	0	-
C25	-	-	-	-	3	2,4	13,2	3,4	0	-	2	66,7	0	-	0	-
C32	2	1,7	9,2	5,0	-	-	-	-	2	100,0	0	-	0	-	0	-
C34	10	8,3	45,8	31,7	3	2,4	13,2	7,3	9	90,0	2	66,7	1	10,0	1	33,3
C41	1	0,8	4,6	3,7	-	-	-	-	1	100,0	0	-	0	-	0	-
C44	29	24,2	132,8	85,8	24	19,2	105,3	57,7	29	100,0	24	100,0	0	-	0	-
C45	-	-	-	-	1	0,8	4,4	0,9	0	-	1	100,0	0	-	0	-
C47	1	0,8	4,6	3,1	1	0,8	4,4	11,4	1	100,0	1	100,0	0	-	0	-
C49	-	-	-	-	1	0,8	4,4	2,9	0	-	1	100,0	0	-	0	-
C50	-	-	-	-	23	18,4	100,9	51,8	0	-	23	100,0	0	-	0	-
C53	-	-	-	-	2	1,6	8,8	8,0	0	-	2	100,0	0	-	0	-
C54	-	-	-	-	4	3,2	17,6	12,0	0	-	4	100,0	0	-	0	-
C56	-	-	-	-	5	4,0	21,9	14,7	0	-	5	100,0	0	-	0	-
C61	11	9,2	50,4	32,6	-	-	-	-	11	100,0	0	-	0	-	0	-
C62	3	2,5	13,7	9,4	-	-	-	-	3	100,0	0	-	0	-	0	-
C64	3	2,5	13,7	9,8	5	4,0	21,9	12,6	3	100,0	5	100,0	0	-	0	-
C67	5	4,2	22,9	14,9	1	0,8	4,4	1,3	5	100,0	1	100,0	0	-	0	-
C69	-	-	-	-	1	0,8	4,4	3,2	0	-	1	100,0	0	-	0	-
C71	3	2,5	13,7	11,9	5	4,0	21,9	20,2	3	100,0	4	80,0	0	-	0	-
C73	-	-	-	-	2	1,6	8,8	5,7	0	-	2	100,0	0	-	0	-
C80	3	2,5	13,7	9,2	1	0,8	4,4	2,9	1	33,3	1	100,0	0	-	0	-
C81	-	-	-	-	1	0,8	4,4	3,3	0	-	1	100,0	0	-	0	-
C82	1	0,8	4,6	2,5	-	-	-	-	1	100,0	0	-	0	-	0	-
C83	3	2,5	13,7	11,2	-	-	-	-	3	100,0	0	-	0	-	0	-
C90	-	-	-	-	2	1,6	8,8	5,4	0	-	2	100,0	0	-	0	-
C91	2	1,7	9,2	6,9	-	-	-	-	2	100,0	0	-	0	-	0	-
C92	3	2,5	13,7	8,8	1	0,8	4,4	2,4	3	100,0	1	100,0	0	-	0	-

1/2

TABUĽKA 4: HLÁSENÉ OCHORENIA NA ZHUBNÉ NÁDORY V OKRESOCH SR PODĽA POHLAVIA A LOKALIZÁCIE OCHORENIA V ROKU 2012

TABLE 4: REPORTED CANCER CASES IN THE DISTRICTS OF SLOVAKIA BY SEX AND SITE IN 2012

PŮCHOV

2/2

Diagnóza Diagnosis	Registrované ochorenia Registered cases								Mikroskopicky potvrdené Microscopically confirmed				Doplnené z úmrt. listu DCO cases			
	Muži Males				Ženy Females				Muži Males		Ženy Females		Muži Males		Ženy Females	
	Počet Number		Incidenčia Incidence		Počet Number		Incidenčia Incidence		Počet Number		Počet Number		Počet Number		Počet Number	
MKCH-10 ICD-10	Abs. Abs.	Perc. Per cent	Hrubá CR	Štand. ¹⁾ WSR	Abs. Abs.	Perc. Per cent	Hrubá CR	Štand. ¹⁾ WSR	Abs. Abs.	Perc. Per cent	Abs. Abs.	Perc. Per cent	Abs. Abs.	Perc. Per cent	Abs. Abs.	Perc. Per cent
	(n)	(%)	(n / 100 000)	(n / 100 000)	(n)	(%)	(n / 100 000)	(n / 100 000)	(n)	(%)	(n)	(%)	(n)	(%)	(n)	(%)
C94	1	0,8	4,6	2,5	-	-	-	-	1	100,0	0	-	0	-	0	-
C96, D45	-	-	-	-	1	0,8	4,4	3,2	0	-	1	100,0	0	-	0	-
D03	2	1,7	9,2	6,2	4	3,2	17,6	12,0	2	100,0	4	100,0	0	-	0	-
D05	-	-	-	-	1	0,8	4,4	4,0	0	-	1	100,0	0	-	0	-
D06	-	-	-	-	4	3,2	17,6	16,3	0	-	4	100,0	0	-	0	-
Spolu Total	120		549,7	361,4	125		548,5	321,1	116	96,7	119	95,2	1	0,8	2	1,6
D32	1	0,8	4,6	2,4	3	2,4	13,2	9,2	1	100,0	3	100,0	0	-	0	-
D35	1	0,8	4,6	3,2	3	2,4	13,2	13,0	1	100,0	3	100,0	0	-	0	-
D37	-	-	-	-	1	0,8	4,4	0,9	0	-	1	100,0	0	-	0	-
D42	-	-	-	-	1	0,8	4,4	2,4	0	-	1	100,0	0	-	0	-
D44	1	0,8	4,6	2,5	-	-	-	-	1	100,0	0	-	0	-	0	-
D47	-	-	-	-	1	0,8	4,4	2,4	0	-	1	100,0	0	-	0	-

¹⁾ štandardizované na svetovú populáciu priamou metódou

TABUĽKA 4: HLÁSENÉ OCHORENIA NA ZHUBNÉ NÁDORY V OKRESOCH SR PODĽA POHLAVIA A LOKALIZÁCIE OCHORENIA V ROKU 2012

TABLE 4: REPORTED CANCER CASES IN THE DISTRICTS OF SLOVAKIA BY SEX AND SITE IN 2012

TRENČÍN

Diagnóza Diagnosis	Registrované ochorenia Registered cases								Mikroskopicky potvrdené Microscopically confirmed				Doplnené z úmrt. listu DCO cases			
	Muži Males				Ženy Females				Muži Males		Ženy Females		Muži Males		Ženy Females	
	Počet Number		Incidencia Incidence		Počet Number		Incidencia Incidence		Počet Number		Počet Number		Počet Number		Počet Number	
MKCH-10 ICD-10	Abs.	Perc.	Hrubá	Štand. ¹⁾	Abs.	Perc.	Hrubá	Štand. ¹⁾	Abs.	Perc.	Abs.	Perc.	Abs.	Perc.	Abs.	Perc.
	Abs. (n)	Per cent (%)	CR (n / 100 000)	WSR	Abs. (n)	Per cent (%)	CR (n / 100 000)	WSR	Abs. (n)	Per cent (%)	Abs. (n)	Per cent (%)	Abs. (n)	Per cent (%)	Abs. (n)	Per cent (%)
C01	1	0,3	1,8	1,1	-	-	-	-	1	100,0	0	-	0	-	0	-
C02	1	0,3	1,8	1,1	1	0,3	1,7	0,8	1	100,0	1	100,0	0	-	0	-
C03	1	0,3	1,8	1,3	-	-	-	-	1	100,0	0	-	0	-	0	-
C04	2	0,6	3,6	2,9	-	-	-	-	2	100,0	0	-	0	-	0	-
C06	1	0,3	1,8	1,1	-	-	-	-	1	100,0	0	-	0	-	0	-
C09	1	0,3	1,8	0,9	-	-	-	-	1	100,0	0	-	0	-	0	-
C10	3	0,8	5,4	3,0	1	0,3	1,7	1,0	3	100,0	1	100,0	0	-	0	-
C13	1	0,3	1,8	1,1	1	0,3	1,7	0,5	1	100,0	1	100,0	0	-	0	-
C14	1	0,3	1,8	1,3	-	-	-	-	1	100,0	0	-	0	-	0	-
C15	3	0,8	5,4	3,6	-	-	-	-	3	100,0	0	-	0	-	0	-
C16	14	3,9	25,3	15,2	3	0,8	5,2	1,6	14	100,0	3	100,0	0	-	0	-
C18	28	7,7	50,7	30,9	18	4,8	31,0	12,8	25	89,3	18	100,0	1	3,6	0	-
C19	6	1,7	10,9	7,5	3	0,8	5,2	2,4	6	100,0	3	100,0	0	-	0	-
C20	16	4,4	29,0	14,8	13	3,5	22,4	9,5	15	93,8	13	100,0	1	6,3	0	-
C21	1	0,3	1,8	0,6	1	0,3	1,7	0,9	1	100,0	1	100,0	0	-	0	-
C22	11	3,0	19,9	12,1	3	0,8	5,2	1,2	9	81,8	1	33,3	1	9,1	0	-
C23	2	0,6	3,6	1,9	3	0,8	5,2	2,3	2	100,0	2	66,7	0	-	0	-
C24	3	0,8	5,4	3,4	1	0,3	1,7	0,5	3	100,0	1	100,0	0	-	0	-
C25	8	2,2	14,5	8,2	11	2,9	18,9	8,1	3	37,5	8	72,7	1	12,5	0	-
C26	1	0,3	1,8	0,8	-	-	-	-	1	100,0	0	-	0	-	0	-
C30	2	0,6	3,6	2,2	-	-	-	-	2	100,0	0	-	0	-	0	-
C31	-	-	-	-	1	0,3	1,7	0,9	0	-	1	100,0	0	-	0	-
C32	5	1,4	9,1	4,8	-	-	-	-	5	100,0	0	-	0	-	0	-
C34	43	11,9	77,9	44,3	7	1,9	12,0	5,7	34	79,1	6	85,7	1	2,3	0	-
C38	-	-	-	-	1	0,3	1,7	1,0	0	-	0	-	0	-	0	-
C41	-	-	-	-	1	0,3	1,7	1,0	0	-	1	100,0	0	-	0	-
C43	20	5,5	36,2	22,5	4	1,1	6,9	2,4	20	100,0	4	100,0	0	-	0	-
C44	50	13,8	90,5	52,0	41	10,9	70,6	34,3	50	100,0	41	100,0	0	-	0	-
C48	1	0,3	1,8	0,6	1	0,3	1,7	1,0	1	100,0	1	100,0	0	-	0	-
C49	1	0,3	1,8	1,3	3	0,8	5,2	2,3	1	100,0	3	100,0	0	-	0	-
C50	1	0,3	1,8	1,1	86	22,9	148,0	84,4	1	100,0	84	97,7	0	-	1	1,2
C51	-	-	-	-	5	1,3	8,6	3,2	0	-	5	100,0	0	-	0	-
C53	-	-	-	-	14	3,7	24,1	15,7	0	-	14	100,0	0	-	0	-
C54	-	-	-	-	20	5,3	34,4	19,0	0	-	20	100,0	0	-	0	-
C56	-	-	-	-	12	3,2	20,6	10,7	0	-	12	100,0	0	-	0	-
C58	-	-	-	-	1	0,3	1,7	1,3	0	-	1	100,0	0	-	0	-
C60	1	0,3	1,8	1,1	-	-	-	-	1	100,0	0	-	0	-	0	-
C61	52	14,4	94,2	53,2	-	-	-	-	50	96,2	0	-	1	1,9	0	-
C62	6	1,7	10,9	8,4	-	-	-	-	6	100,0	0	-	0	-	0	-
C64	13	3,6	23,5	14,0	17	4,5	29,3	20,4	13	100,0	16	94,1	0	-	0	-
C65	-	-	-	-	2	0,5	3,4	0,9	0	-	1	50,0	0	-	0	-

1/2

TABUĽKA 4: HLÁSENÉ OCHORENIA NA ZHUBNÉ NÁDORY V OKRESOCH SR PODĽA POHLAVIA A LOKALIZÁCIE OCHORENIA V ROKU 2012

TABLE 4: REPORTED CANCER CASES IN THE DISTRICTS OF SLOVAKIA BY SEX AND SITE IN 2012

TRENČÍN

2/2

Diagnóza Diagnosis	Registrované ochorenia Registered cases								Mikroskopicky potvrdené Microscopically confirmed				Doplnené z úmrt. listu DCO cases			
	Muži Males				Ženy Females				Muži Males		Ženy Females		Muži Males		Ženy Females	
	Počet Number		Incidenčia Incidence		Počet Number		Incidenčia Incidence		Počet Number		Počet Number		Počet Number		Počet Number	
MKCH-10 ICD-10	Abs. Abs. (n)	Perc. Per cent (%)	Hrubá CR (n / 100 000)	Štand. ¹⁾ WSR	Abs. Abs. (n)	Perc. Per cent (%)	Hrubá CR (n / 100 000)	Štand. ¹⁾ WSR	Abs. Abs. (n)	Perc. Per cent (%)	Abs. Abs. (n)	Perc. Per cent (%)	Abs. Abs. (n)	Perc. Per cent (%)	Abs. Abs. (n)	Perc. Per cent (%)
	C66	-	-	-	-	1	0,3	1,7	1,0	0	-	1	100,0	0	-	0
C67	21	5,8	38,0	22,8	13	3,5	22,4	9,9	20	95,2	13	100,0	0	-	0	-
C69	-	-	-	-	1	0,3	1,7	1,3	0	-	1	100,0	0	-	0	-
C71	4	1,1	7,2	7,6	3	0,8	5,2	3,1	4	100,0	3	100,0	0	-	0	-
C73	-	-	-	-	9	2,4	15,5	10,7	0	-	9	100,0	0	-	0	-
C74	-	-	-	-	1	0,3	1,7	1,3	0	-	1	100,0	0	-	0	-
C80	7	1,9	12,7	7,7	2	0,5	3,4	1,3	3	42,9	0	-	0	-	0	-
C81	1	0,3	1,8	0,9	3	0,8	5,2	3,5	1	100,0	3	100,0	0	-	0	-
C82	-	-	-	-	2	0,5	3,4	1,9	0	-	2	100,0	0	-	0	-
C83	5	1,4	9,1	5,6	2	0,5	3,4	3,1	5	100,0	2	100,0	0	-	0	-
C84	1	0,3	1,8	1,1	-	-	-	-	1	100,0	0	-	0	-	0	-
C88	1	0,3	1,8	1,3	1	0,3	1,7	0,9	1	100,0	1	100,0	0	-	0	-
C90	2	0,6	3,6	1,4	2	0,5	3,4	0,8	2	100,0	2	100,0	0	-	0	-
C91	4	1,1	7,2	11,4	4	1,1	6,9	3,5	4	100,0	4	100,0	0	-	0	-
C92	1	0,3	1,8	1,3	2	0,5	3,4	1,9	1	100,0	2	100,0	0	-	0	-
C94	1	0,3	1,8	1,1	-	-	-	-	1	100,0	0	-	0	-	0	-
C96, D45	6	1,7	10,9	5,6	4	1,1	6,9	3,4	6	100,0	4	100,0	0	-	0	-
D01	6	1,7	10,9	6,7	8	2,1	13,8	7,5	6	100,0	8	100,0	0	-	0	-
D03	1	0,3	1,8	1,1	2	0,5	3,4	1,7	1	100,0	2	100,0	0	-	0	-
D04	1	0,3	1,8	0,6	-	-	-	-	1	100,0	0	-	0	-	0	-
D05	-	-	-	-	6	1,6	10,3	6,2	0	-	6	100,0	0	-	0	-
D06	-	-	-	-	35	9,3	60,2	48,9	0	-	35	100,0	0	-	0	-
Spolu Total	362		655,5	394,7	376		647,0	357,9	335	92,5	362	96,3	6	1,7	1	0,3
D32	5	1,4	9,1	5,7	9	2,4	15,5	5,7	5	100,0	9	100,0	0	-	0	-
D33	3	0,8	5,4	3,0	3	0,8	5,2	2,1	3	100,0	3	100,0	0	-	0	-
D35	-	-	-	-	2	0,5	3,4	2,6	0	-	2	100,0	0	-	0	-
D37	1	0,3	1,8	1,6	-	-	-	-	1	100,0	0	-	0	-	0	-
D39	-	-	-	-	2	0,5	3,4	2,5	0	-	2	100,0	0	-	0	-
D43	-	-	-	-	1	0,3	1,7	3,1	0	-	1	100,0	0	-	0	-
D47	1	0,3	1,8	0,8	-	-	-	-	1	100,0	0	-	0	-	0	-

¹⁾ štandardizované na svetovú populáciu priamou metódou

TABUĽKA 4: HLÁSENÉ OCHORENIA NA ZHUBNÉ NÁDORY V OKRESOCH SR PODĽA POHLAVIA A LOKALIZÁCIE OCHORENIA V ROKU 2012

TABLE 4: REPORTED CANCER CASES IN THE DISTRICTS OF SLOVAKIA BY SEX AND SITE IN 2012

KOMÁRNO

Diagnóza Diagnosis	Registrované ochorenia Registered cases								Mikroskopicky potvrdené Microscopically confirmed				Doplnené z úmrt. listu DCO cases			
	Muži Males				Ženy Females				Muži Males		Ženy Females		Muži Males		Ženy Females	
	Počet Number		Incidenčia Incidence		Počet Number		Incidenčia Incidence		Počet Number		Počet Number		Počet Number		Počet Number	
MKCH-10 ICD-10	Abs.	Perc.	Hrubá	Štand. ¹⁾	Abs.	Perc.	Hrubá	Štand. ¹⁾	Abs.	Perc.	Abs.	Perc.	Abs.	Perc.	Abs.	Perc.
	Abs. (n)	Per cent (%)	CR (n / 100 000)	WSR	Abs. (n)	Per cent (%)	CR (n / 100 000)	WSR	Abs. (n)	Per cent (%)	Abs. (n)	Per cent (%)	Abs. (n)	Per cent (%)	Abs. (n)	Per cent (%)
C00	2	0,5	3,9	2,7	3	0,7	5,6	2,0	2	100,0	3	100,0	0	-	0	-
C01	5	1,1	9,9	6,1	-	-	-	-	5	100,0	0	-	0	-	0	-
C02	4	0,9	7,9	4,8	1	0,2	1,9	0,8	4	100,0	1	100,0	0	-	0	-
C03	-	-	-	-	1	0,2	1,9	1,6	0	-	1	100,0	0	-	0	-
C04	1	0,2	2,0	1,1	1	0,2	1,9	0,5	1	100,0	1	100,0	0	-	0	-
C05	1	0,2	2,0	1,3	-	-	-	-	1	100,0	0	-	0	-	0	-
C06	2	0,5	3,9	2,4	1	0,2	1,9	1,1	2	100,0	1	100,0	0	-	0	-
C07	2	0,5	3,9	2,3	-	-	-	-	2	100,0	0	-	0	-	0	-
C08	1	0,2	2,0	1,3	1	0,2	1,9	1,1	1	100,0	1	100,0	0	-	0	-
C09	2	0,5	3,9	2,9	-	-	-	-	2	100,0	0	-	0	-	0	-
C10	1	0,2	2,0	1,3	1	0,2	1,9	1,1	1	100,0	1	100,0	0	-	0	-
C11	1	0,2	2,0	1,1	1	0,2	1,9	0,8	1	100,0	1	100,0	0	-	0	-
C12	3	0,7	5,9	3,9	-	-	-	-	3	100,0	0	-	0	-	0	-
C14	1	0,2	2,0	1,4	1	0,2	1,9	0,9	1	100,0	1	100,0	0	-	0	-
C15	9	2,1	17,8	11,3	-	-	-	-	9	100,0	0	-	0	-	0	-
C16	8	1,8	15,8	9,8	7	1,5	13,1	4,3	8	100,0	7	100,0	0	-	0	-
C17	4	0,9	7,9	5,0	1	0,2	1,9	1,6	4	100,0	1	100,0	0	-	0	-
C18	42	9,6	82,9	49,6	30	6,6	56,3	26,6	41	97,6	29	96,7	1	2,4	0	-
C19	8	1,8	15,8	8,8	7	1,5	13,1	5,7	8	100,0	7	100,0	0	-	0	-
C20	26	5,9	51,3	30,9	9	2,0	16,9	9,2	25	96,2	9	100,0	0	-	0	-
C21	-	-	-	-	1	0,2	1,9	1,6	0	-	1	100,0	0	-	0	-
C22	6	1,4	11,8	7,6	3	0,7	5,6	1,6	5	83,3	2	66,7	0	-	1	33,3
C23	1	0,2	2,0	0,8	5	1,1	9,4	3,4	1	100,0	5	100,0	0	-	0	-
C24	2	0,5	3,9	2,0	2	0,4	3,8	2,0	2	100,0	2	100,0	0	-	0	-
C25	19	4,3	37,5	24,3	15	3,3	28,1	13,1	9	47,4	11	73,3	0	-	0	-
C26	1	0,2	2,0	1,4	1	0,2	1,9	0,5	0	-	0	-	0	-	0	-
C31	-	-	-	-	1	0,2	1,9	1,3	0	-	1	100,0	0	-	0	-
C32	4	0,9	7,9	5,3	1	0,2	1,9	1,3	4	100,0	1	100,0	0	-	0	-
C34	47	10,7	92,8	58,6	15	3,3	28,1	13,3	41	87,2	13	86,7	2	4,3	0	-
C39	-	-	-	-	1	0,2	1,9	0,5	0	-	0	-	0	-	0	-
C40	1	0,2	2,0	1,1	-	-	-	-	1	100,0	0	-	0	-	0	-
C43	13	3,0	25,7	16,4	12	2,6	22,5	15,5	13	100,0	12	100,0	0	-	0	-
C44	110	25,1	217,1	131,2	111	24,2	208,2	95,3	110	100,0	111	100,0	0	-	0	-
C46	1	0,2	2,0	1,4	-	-	-	-	1	100,0	0	-	0	-	0	-
C49	1	0,2	2,0	1,4	-	-	-	-	1	100,0	0	-	0	-	0	-
C50	3	0,7	5,9	3,3	72	15,7	135,1	78,3	3	100,0	71	98,6	0	-	1	1,4
C52	-	-	-	-	2	0,4	3,8	2,2	0	-	2	100,0	0	-	0	-
C53	-	-	-	-	10	2,2	18,8	12,2	0	-	10	100,0	0	-	0	-
C54	-	-	-	-	19	4,1	35,6	19,3	0	-	19	100,0	0	-	0	-
C56	-	-	-	-	17	3,7	31,9	17,6	0	-	17	100,0	0	-	0	-
C61	37	8,4	73,0	45,7	-	-	-	-	37	100,0	0	-	0	-	0	-

1/2

TABUĽKA 4: HLÁSENÉ OCHORENIA NA ZHUBNÉ NÁDORY V OKRESOCH SR PODĽA POHLAVIA A LOKALIZÁCIE OCHORENIA V ROKU 2012

TABLE 4: REPORTED CANCER CASES IN THE DISTRICTS OF SLOVAKIA BY SEX AND SITE IN 2012

KOMÁRNO

2/2

Diagnóza Diagnosis	Registrované ochorenia Registered cases								Mikroskopicky potvrdené Microscopically confirmed				Doplnené z úmrt. listu DCO cases			
	Muži Males				Ženy Females				Muži Males		Ženy Females		Muži Males		Ženy Females	
	Počet Number		Incidencia Incidence		Počet Number		Incidencia Incidence		Počet Number		Počet Number		Počet Number		Počet Number	
MKCH-10 ICD-10	Abs.	Perc.	Hrubá	Štand. ¹⁾	Abs.	Perc.	Hrubá	Štand. ¹⁾	Abs.	Perc.	Abs.	Perc.	Abs.	Perc.	Abs.	Perc.
	Abs. (n)	Per cent (%)	CR (n / 100 000)	WSR	Abs. (n)	Per cent (%)	CR (n / 100 000)	WSR	Abs. (n)	Per cent (%)	Abs. (n)	Per cent (%)	Abs. (n)	Per cent (%)	Abs. (n)	Per cent (%)
C62	3	0,7	5,9	4,0	-	-	-	-	3	100,0	0	-	0	-	0	-
C64	3	0,7	5,9	3,9	7	1,5	13,1	5,6	3	100,0	5	71,4	0	-	0	-
C65	1	0,2	2,0	1,1	2	0,4	3,8	1,6	1	100,0	2	100,0	0	-	0	-
C66	1	0,2	2,0	1,4	-	-	-	-	0	-	0	-	0	-	0	-
C67	21	4,8	41,4	26,8	11	2,4	20,6	8,7	21	100,0	11	100,0	0	-	0	-
C69	1	0,2	2,0	5,0	-	-	-	-	1	100,0	0	-	0	-	0	-
C71	6	1,4	11,8	8,4	4	0,9	7,5	3,1	5	83,3	2	50,0	0	-	0	-
C73	2	0,5	3,9	3,0	7	1,5	13,1	7,4	2	100,0	7	100,0	0	-	0	-
C80	5	1,1	9,9	6,7	4	0,9	7,5	2,2	3	60,0	2	50,0	0	-	0	-
C82	1	0,2	2,0	1,5	1	0,2	1,9	0,8	1	100,0	1	100,0	0	-	0	-
C83	2	0,5	3,9	5,1	5	1,1	9,4	5,6	2	100,0	5	100,0	0	-	0	-
C85	1	0,2	2,0	5,0	1	0,2	1,9	0,8	1	100,0	1	100,0	0	-	0	-
C90	2	0,5	3,9	2,3	4	0,9	7,5	3,4	2	100,0	4	100,0	0	-	0	-
C91	5	1,1	9,9	5,3	3	0,7	5,6	5,4	5	100,0	3	100,0	0	-	0	-
C92	7	1,6	13,8	10,6	1	0,2	1,9	1,1	7	100,0	1	100,0	0	-	0	-
C94	2	0,5	3,9	2,5	-	-	-	-	2	100,0	0	-	0	-	0	-
C96, D45	1	0,2	2,0	1,0	3	0,7	5,6	3,1	1	100,0	3	100,0	0	-	0	-
D00	-	-	-	-	1	0,2	1,9	0,4	0	-	1	100,0	0	-	0	-
D01	2	0,5	3,9	2,7	6	1,3	11,3	6,0	2	100,0	6	100,0	0	-	0	-
D03	-	-	-	-	2	0,4	3,8	2,1	0	-	2	100,0	0	-	0	-
D04	4	0,9	7,9	5,0	4	0,9	7,5	3,4	4	100,0	4	100,0	0	-	0	-
D05	-	-	-	-	2	0,4	3,8	1,6	0	-	2	100,0	0	-	0	-
D06	-	-	-	-	37	8,1	69,4	56,6	0	-	37	100,0	0	-	0	-
Spolu <i>Total</i>	439		866,4	549,8	458		859,2	455,3	415	94,5	441	96,3	3	0,7	2	0,4
D32	4	0,9	7,9	5,6	4	0,9	7,5	4,1	4	100,0	4	100,0	0	-	0	-
D33	3	0,7	5,9	5,1	-	-	-	-	3	100,0	0	-	0	-	0	-
D35	2	0,5	3,9	3,0	2	0,4	3,8	1,7	2	100,0	2	100,0	0	-	0	-
D37	1	0,2	2,0	1,3	-	-	-	-	1	100,0	0	-	0	-	0	-
D39	-	-	-	-	3	0,7	5,6	4,3	0	-	3	100,0	0	-	0	-
D47	-	-	-	-	1	0,2	1,9	1,3	0	-	1	100,0	0	-	0	-
D48	2	0,5	3,9	2,8	-	-	-	-	2	100,0	0	-	0	-	0	-

¹⁾ štandardizované na svetovú populáciu priamou metódou

TABUĽKA 4: HLÁSENÉ OCHORENIA NA ZHUBNÉ NÁDORY V OKRESOCH SR PODĽA POHLAVIA A LOKALIZÁCIE OCHORENIA V ROKU 2012

TABLE 4: REPORTED CANCER CASES IN THE DISTRICTS OF SLOVAKIA BY SEX AND SITE IN 2012

LEVICE

Diagnóza Diagnosis	Registrované ochorenia Registered cases								Mikroskopicky potvrdené Microscopically confirmed				Doplnené z úmrt. listu DCO cases			
	Muži Males				Ženy Females				Muži Males		Ženy Females		Muži Males		Ženy Females	
	Počet Number		Incidencia Incidence		Počet Number		Incidencia Incidence		Počet Number		Počet Number		Počet Number		Počet Number	
MKCH-10 ICD-10	Abs.	Perc.	Hrubá	Štand. ¹⁾	Abs.	Perc.	Hrubá	Štand. ¹⁾	Abs.	Perc.	Abs.	Perc.	Abs.	Perc.	Abs.	Perc.
	Abs. (n)	Per cent (%)	CR (n / 100 000)	WSR	Abs. (n)	Per cent (%)	CR (n / 100 000)	WSR	Abs. (n)	Per cent (%)	Abs. (n)	Per cent (%)	Abs. (n)	Per cent (%)	Abs. (n)	Per cent (%)
C00	2	0,5	3,6	2,0	1	0,3	1,7	0,3	2	100,0	1	100,0	0	-	0	-
C01	2	0,5	3,6	2,6	-	-	-	-	2	100,0	0	-	0	-	0	-
C02	3	0,8	5,4	4,1	1	0,3	1,7	1,2	3	100,0	1	100,0	0	-	0	-
C03	1	0,3	1,8	1,5	-	-	-	-	1	100,0	0	-	0	-	0	-
C04	2	0,5	3,6	1,9	-	-	-	-	2	100,0	0	-	0	-	0	-
C06	2	0,5	3,6	2,5	-	-	-	-	2	100,0	0	-	0	-	0	-
C07	-	-	-	-	1	0,3	1,7	0,5	0	-	1	100,0	0	-	0	-
C08	-	-	-	-	1	0,3	1,7	1,2	0	-	1	100,0	0	-	0	-
C09	3	0,8	5,4	3,9	2	0,6	3,4	2,3	2	66,7	2	100,0	0	-	0	-
C10	3	0,8	5,4	3,3	-	-	-	-	3	100,0	0	-	0	-	0	-
C11	1	0,3	1,8	1,5	-	-	-	-	1	100,0	0	-	0	-	0	-
C13	6	1,6	10,8	7,5	-	-	-	-	6	100,0	0	-	0	-	0	-
C15	11	3,0	19,9	12,6	-	-	-	-	11	100,0	0	-	1	9,1	0	-
C16	9	2,4	16,2	10,8	9	2,9	15,1	7,0	9	100,0	8	88,9	0	-	1	11,1
C17	1	0,3	1,8	1,2	3	1,0	5,0	2,2	1	100,0	2	66,7	0	-	0	-
C18	40	10,8	72,2	48,2	19	6,1	32,0	14,7	38	95,0	17	89,5	0	-	1	5,3
C19	11	3,0	19,9	13,5	4	1,3	6,7	3,3	10	90,9	3	75,0	0	-	0	-
C20	15	4,1	27,1	17,5	6	1,9	10,1	4,7	15	100,0	6	100,0	0	-	0	-
C21	2	0,5	3,6	1,8	1	0,3	1,7	0,5	2	100,0	1	100,0	0	-	0	-
C22	5	1,4	9,0	4,9	3	1,0	5,0	2,2	3	60,0	1	33,3	0	-	0	-
C23	2	0,5	3,6	2,1	4	1,3	6,7	2,6	2	100,0	3	75,0	0	-	1	25,0
C24	5	1,4	9,0	4,9	3	1,0	5,0	2,3	4	80,0	2	66,7	0	-	0	-
C25	11	3,0	19,9	13,8	12	3,8	20,2	8,1	7	63,6	7	58,3	0	-	1	8,3
C26	1	0,3	1,8	1,4	2	0,6	3,4	0,8	0	-	0	-	1	100,0	1	50,0
C30	2	0,5	3,6	2,2	-	-	-	-	2	100,0	0	-	0	-	0	-
C31	1	0,3	1,8	0,9	-	-	-	-	1	100,0	0	-	0	-	0	-
C32	4	1,1	7,2	5,2	-	-	-	-	4	100,0	0	-	0	-	0	-
C34	51	13,8	92,1	60,7	14	4,5	23,6	12,1	43	84,3	10	71,4	2	3,9	1	7,1
C38	-	-	-	-	1	0,3	1,7	0,3	0	-	0	-	0	-	0	-
C39	-	-	-	-	1	0,3	1,7	1,0	0	-	0	-	0	-	0	-
C43	12	3,3	21,7	14,6	11	3,5	18,5	11,3	12	100,0	11	100,0	0	-	0	-
C44	31	8,4	56,0	35,9	35	11,1	58,9	28,2	31	100,0	35	100,0	0	-	0	-
C45	-	-	-	-	1	0,3	1,7	0,9	0	-	1	100,0	0	-	0	-
C48	-	-	-	-	2	0,6	3,4	0,8	0	-	0	-	0	-	0	-
C49	1	0,3	1,8	1,2	2	0,6	3,4	2,4	1	100,0	2	100,0	0	-	0	-
C50	-	-	-	-	67	21,3	112,8	59,2	0	-	63	94,0	0	-	2	3,0
C51	-	-	-	-	1	0,3	1,7	0,8	0	-	1	100,0	0	-	0	-
C53	-	-	-	-	15	4,8	25,2	15,3	0	-	15	100,0	0	-	0	-
C54	-	-	-	-	19	6,1	32,0	17,3	0	-	19	100,0	0	-	0	-
C55	-	-	-	-	1	0,3	1,7	0,3	0	-	1	100,0	0	-	0	-
C56	-	-	-	-	10	3,2	16,8	10,3	0	-	10	100,0	0	-	0	-

1/2

TABUĽKA 4: HLÁSENÉ OCHORENIA NA ZHUBNÉ NÁDORY V OKRESOCH SR PODĽA POHLAVIA A LOKALIZÁCIE OCHORENIA V ROKU 2012

TABLE 4: REPORTED CANCER CASES IN THE DISTRICTS OF SLOVAKIA BY SEX AND SITE IN 2012

LEVICE

2/2

Diagnóza Diagnosis	Registrované ochorenia Registered cases								Mikroskopicky potvrdené Microscopically confirmed				Doplnené z úmrt. listu DCO cases			
	Muži Males				Ženy Females				Muži Males		Ženy Females		Muži Males		Ženy Females	
	Počet Number		Incidenčia Incidence		Počet Number		Incidenčia Incidence		Počet Number		Počet Number		Počet Number		Počet Number	
MKCH-10 ICD-10	Abs. Abs. (n)	Perc. Per cent (%)	Hrubá CR (n / 100 000)	Štand. ¹⁾ WSR	Abs. Abs. (n)	Perc. Per cent (%)	Hrubá CR (n / 100 000)	Štand. ¹⁾ WSR	Abs. Abs. (n)	Perc. Per cent (%)	Abs. Abs. (n)	Perc. Per cent (%)	Abs. Abs. (n)	Perc. Per cent (%)	Abs. Abs. (n)	Perc. Per cent (%)
	C57	-	-	-	-	1	0,3	1,7	0,9	0	-	1	100,0	0	-	0
C61	49	13,3	88,4	58,9	-	-	-	-	47	95,9	0	-	1	2,0	0	-
C62	6	1,6	10,8	9,3	-	-	-	-	6	100,0	0	-	0	-	0	-
C64	23	6,2	41,5	27,4	8	2,5	13,5	7,1	19	82,6	8	100,0	0	-	0	-
C65	-	-	-	-	1	0,3	1,7	0,3	0	-	1	100,0	0	-	0	-
C66	1	0,3	1,8	0,8	1	0,3	1,7	1,5	1	100,0	1	100,0	0	-	0	-
C67	18	4,9	32,5	19,8	8	2,5	13,5	5,9	17	94,4	8	100,0	1	5,6	0	-
C71	3	0,8	5,4	3,6	3	1,0	5,0	1,8	1	33,3	0	-	0	-	0	-
C73	-	-	-	-	6	1,9	10,1	6,3	0	-	6	100,0	0	-	0	-
C80	3	0,8	5,4	3,7	6	1,9	10,1	5,1	2	66,7	1	16,7	1	33,3	2	33,3
C83	7	1,9	12,6	9,5	4	1,3	6,7	5,3	7	100,0	4	100,0	0	-	0	-
C86	1	0,3	1,8	1,5	-	-	-	-	1	100,0	0	-	0	-	0	-
C90	4	1,1	7,2	5,1	5	1,6	8,4	3,5	4	100,0	5	100,0	0	-	0	-
C91	-	-	-	-	3	1,0	5,0	2,3	0	-	3	100,0	0	-	0	-
C92	2	0,5	3,6	2,4	3	1,0	5,0	3,6	2	100,0	3	100,0	0	-	0	-
C95	2	0,5	3,6	2,4	2	0,6	3,4	1,8	2	100,0	2	100,0	0	-	0	-
C96, D45	4	1,1	7,2	5,2	3	1,0	5,0	2,5	4	100,0	3	100,0	0	-	0	-
D00	1	0,3	1,8	1,4	-	-	-	-	1	100,0	0	-	0	-	0	-
D01	3	0,8	5,4	3,4	1	0,3	1,7	1,0	3	100,0	1	100,0	0	-	0	-
D02	1	0,3	1,8	1,3	-	-	-	-	1	100,0	0	-	0	-	0	-
D03	-	-	-	-	1	0,3	1,7	1,2	0	-	1	100,0	0	-	0	-
D04	1	0,3	1,8	1,0	1	0,3	1,7	0,3	1	100,0	1	100,0	0	-	0	-
D05	-	-	-	-	3	1,0	5,0	2,8	0	-	3	100,0	0	-	0	-
D06	-	-	-	-	2	0,6	3,4	3,8	0	-	2	100,0	0	-	0	-
Spolu Total	369		666,1	440,4	314		528,5	270,6	339	91,9	278	88,5	7	1,9	10	3,2
D32	3	0,8	5,4	3,3	7	2,2	11,8	6,8	3	100,0	7	100,0	0	-	0	-
D33	3	0,8	5,4	3,9	2	0,6	3,4	2,8	3	100,0	2	100,0	0	-	0	-
D35	1	0,3	1,8	0,9	1	0,3	1,7	1,5	1	100,0	1	100,0	0	-	0	-
D43	-	-	-	-	1	0,3	1,7	4,0	0	-	1	100,0	0	-	0	-
D47	-	-	-	-	2	0,6	3,4	1,2	0	-	2	100,0	0	-	0	-

¹⁾ štandardizované na svetovú populáciu priamou metódou

TABUĽKA 4: HLÁSENÉ OCHORENIA NA ZHUBNÉ NÁDORY V OKRESOCH SR PODĽA POHLAVIA A LOKALIZÁCIE OCHORENIA V ROKU 2012

TABLE 4: REPORTED CANCER CASES IN THE DISTRICTS OF SLOVAKIA BY SEX AND SITE IN 2012

NITRA

Diagnóza Diagnosis	Registrované ochorenia Registered cases								Mikroskopicky potvrdené Microscopically confirmed				Doplnené z úmrt. listu DCO cases			
	Muži Males				Ženy Females				Muži Males		Ženy Females		Muži Males		Ženy Females	
	Počet Number		Incidenčia Incidence		Počet Number		Incidenčia Incidence		Počet Number		Počet Number		Počet Number		Počet Number	
MKCH-10 ICD-10	Abs.	Perc.	Hrubá	Štand. ¹⁾	Abs.	Perc.	Hrubá	Štand. ¹⁾	Abs.	Perc.	Abs.	Perc.	Abs.	Perc.	Abs.	Perc.
	Abs. (n)	Per cent (%)	CR (n / 100 000)	WSR	Abs. (n)	Per cent (%)	CR (n / 100 000)	WSR	Abs. (n)	Per cent (%)	Abs. (n)	Per cent (%)	Abs. (n)	Per cent (%)	Abs. (n)	Per cent (%)
C00	2	0,4	2,6	1,5	-	-	-	-	2	100,0	0	-	0	-	0	-
C01	1	0,2	1,3	0,9	-	-	-	-	1	100,0	0	-	0	-	0	-
C02	2	0,4	2,6	2,0	-	-	-	-	2	100,0	0	-	0	-	0	-
C04	2	0,4	2,6	1,8	-	-	-	-	2	100,0	0	-	0	-	0	-
C05	1	0,2	1,3	0,8	1	0,2	1,2	0,6	1	100,0	1	100,0	0	-	0	-
C06	1	0,2	1,3	0,9	-	-	-	-	1	100,0	0	-	0	-	0	-
C08	-	-	-	-	1	0,2	1,2	1,1	0	-	1	100,0	0	-	0	-
C09	7	1,4	9,1	6,0	1	0,2	1,2	0,6	7	100,0	1	100,0	0	-	0	-
C10	1	0,2	1,3	0,9	-	-	-	-	1	100,0	0	-	0	-	0	-
C11	1	0,2	1,3	0,7	-	-	-	-	1	100,0	0	-	0	-	0	-
C12	3	0,6	3,9	2,8	-	-	-	-	3	100,0	0	-	0	-	0	-
C13	2	0,4	2,6	2,0	-	-	-	-	1	50,0	0	-	1	50,0	0	-
C14	1	0,2	1,3	0,9	-	-	-	-	1	100,0	0	-	0	-	0	-
C15	6	1,2	7,8	4,8	-	-	-	-	6	100,0	0	-	0	-	0	-
C16	26	5,3	33,8	21,8	20	4,4	24,2	12,0	25	96,2	19	95,0	1	3,8	1	5,0
C17	1	0,2	1,3	0,7	2	0,4	2,4	1,3	1	100,0	2	100,0	0	-	0	-
C18	34	7,0	44,2	29,6	37	8,2	44,8	19,9	34	100,0	37	100,0	0	-	0	-
C19	6	1,2	7,8	5,1	6	1,3	7,3	3,8	6	100,0	6	100,0	0	-	0	-
C20	29	5,9	37,7	24,2	14	3,1	17,0	8,6	28	96,6	14	100,0	0	-	0	-
C21	-	-	-	-	3	0,7	3,6	1,9	0	-	3	100,0	0	-	0	-
C22	3	0,6	3,9	2,6	3	0,7	3,6	1,4	2	66,7	2	66,7	0	-	1	33,3
C23	1	0,2	1,3	1,0	7	1,5	8,5	4,4	0	-	5	71,4	0	-	0	-
C24	-	-	-	-	1	0,2	1,2	0,6	0	-	1	100,0	0	-	0	-
C25	10	2,0	13,0	7,9	9	2,0	10,9	5,5	6	60,0	7	77,8	0	-	1	11,1
C30	1	0,2	1,3	1,0	-	-	-	-	1	100,0	0	-	0	-	0	-
C31	2	0,4	2,6	1,7	-	-	-	-	2	100,0	0	-	0	-	0	-
C32	7	1,4	9,1	5,7	1	0,2	1,2	0,3	7	100,0	0	-	0	-	1	100,0
C34	55	11,2	71,4	44,3	27	6,0	32,7	15,4	48	87,3	17	63,0	1	1,8	4	14,8
C37	1	0,2	1,3	0,9	-	-	-	-	1	100,0	0	-	0	-	0	-
C41	-	-	-	-	3	0,7	3,6	3,4	0	-	3	100,0	0	-	0	-
C43	8	1,6	10,4	7,1	9	2,0	10,9	7,1	8	100,0	9	100,0	0	-	0	-
C44	71	14,5	92,2	60,0	63	13,9	76,3	32,1	71	100,0	63	100,0	0	-	0	-
C45	5	1,0	6,5	4,6	1	0,2	1,2	0,6	5	100,0	1	100,0	0	-	0	-
C47	-	-	-	-	1	0,2	1,2	1,1	0	-	1	100,0	0	-	0	-
C48	-	-	-	-	1	0,2	1,2	0,6	0	-	1	100,0	0	-	0	-
C49	3	0,6	3,9	2,6	1	0,2	1,2	1,3	3	100,0	1	100,0	0	-	0	-
C50	1	0,2	1,3	1,0	97	21,4	117,5	70,7	1	100,0	94	96,9	0	-	2	2,1
C52	-	-	-	-	1	0,2	1,2	1,1	0	-	1	100,0	0	-	0	-
C53	-	-	-	-	13	2,9	15,7	10,1	0	-	12	92,3	0	-	0	-
C54	-	-	-	-	23	5,1	27,9	13,9	0	-	20	87,0	0	-	2	8,7
C55	-	-	-	-	1	0,2	1,2	0,6	0	-	1	100,0	0	-	0	-

1/2

TABUĽKA 4: HLÁSENÉ OCHORENIA NA ZHUBNÉ NÁDORY V OKRESOCH SR PODĽA POHLAVIA A LOKALIZÁCIE OCHORENIA V ROKU 2012

TABLE 4: REPORTED CANCER CASES IN THE DISTRICTS OF SLOVAKIA BY SEX AND SITE IN 2012

NITRA

2/2

Diagnóza Diagnosis	Registrované ochorenia Registered cases								Mikroskopicky potvrdené Microscopically confirmed				Doplnené z úmrt. listu DCO cases			
	Muži Males				Ženy Females				Muži Males		Ženy Females		Muži Males		Ženy Females	
	Počet Number		Incidenčia Incidence		Počet Number		Incidenčia Incidence		Počet Number		Počet Number		Počet Number		Počet Number	
MKCH-10 ICD-10	Abs.	Perc.	Hrubá	Štand. ¹⁾	Abs.	Perc.	Hrubá	Štand. ¹⁾	Abs.	Perc.	Abs.	Perc.	Abs.	Perc.	Abs.	Perc.
	Abs. (n)	Per cent (%)	CR (n / 100 000)	WSR	Abs. (n)	Per cent (%)	CR (n / 100 000)	WSR	Abs. (n)	Per cent (%)	Abs. (n)	Per cent (%)	Abs. (n)	Per cent (%)	Abs. (n)	Per cent (%)
C56	-	-	-	-	12	2,6	14,5	6,9	0	-	10	83,3	0	-	2	16,7
C60	1	0,2	1,3	0,7	-	-	-	-	1	100,0	0	-	0	-	0	-
C61	66	13,5	85,7	56,2	-	-	-	-	66	100,0	0	-	0	-	0	-
C62	6	1,2	7,8	6,9	-	-	-	-	6	100,0	0	-	0	-	0	-
C64	30	6,1	39,0	25,8	10	2,2	12,1	5,6	27	90,0	8	80,0	0	-	1	10,0
C65	-	-	-	-	1	0,2	1,2	0,9	0	-	1	100,0	0	-	0	-
C66	2	0,4	2,6	1,5	1	0,2	1,2	0,3	1	50,0	1	100,0	0	-	0	-
C67	34	7,0	44,2	26,7	16	3,5	19,4	9,0	33	97,1	16	100,0	0	-	0	-
C69	1	0,2	1,3	0,7	-	-	-	-	1	100,0	0	-	0	-	0	-
C71	7	1,4	9,1	6,1	7	1,5	8,5	4,2	6	85,7	6	85,7	1	14,3	1	14,3
C73	2	0,4	2,6	2,3	8	1,8	9,7	4,9	2	100,0	8	100,0	0	-	0	-
C74	-	-	-	-	1	0,2	1,2	0,7	0	-	1	100,0	0	-	0	-
C75	1	0,2	1,3	0,9	1	0,2	1,2	1,4	1	100,0	1	100,0	0	-	0	-
C80	7	1,4	9,1	5,3	9	2,0	10,9	4,1	2	28,6	3	33,3	2	28,6	1	11,1
C81	-	-	-	-	2	0,4	2,4	4,2	0	-	2	100,0	0	-	0	-
C82	1	0,2	1,3	0,9	-	-	-	-	1	100,0	0	-	1	100,0	0	-
C83	6	1,2	7,8	7,5	6	1,3	7,3	3,9	6	100,0	6	100,0	0	-	0	-
C88	1	0,2	1,3	0,8	-	-	-	-	1	100,0	0	-	0	-	0	-
C90	6	1,2	7,8	4,7	4	0,9	4,8	2,5	6	100,0	4	100,0	0	-	0	-
C91	8	1,6	10,4	8,4	4	0,9	4,8	2,6	8	100,0	4	100,0	0	-	0	-
C92	1	0,2	1,3	1,0	6	1,3	7,3	4,1	1	100,0	6	100,0	0	-	0	-
C93	1	0,2	1,3	0,9	-	-	-	-	1	100,0	0	-	0	-	0	-
C96, D45	4	0,8	5,2	3,2	3	0,7	3,6	1,0	4	100,0	3	100,0	0	-	1	33,3
D00	1	0,2	1,3	0,9	-	-	-	-	1	100,0	0	-	0	-	0	-
D01	3	0,6	3,9	2,7	1	0,2	1,2	0,2	3	100,0	1	100,0	0	-	0	-
D03	1	0,2	1,3	0,8	-	-	-	-	1	100,0	0	-	0	-	0	-
D04	4	0,8	5,2	3,6	4	0,9	4,8	1,5	4	100,0	4	100,0	0	-	0	-
D05	-	-	-	-	1	0,2	1,2	1,1	0	-	1	100,0	0	-	0	-
D06	-	-	-	-	9	2,0	10,9	9,1	0	-	9	100,0	0	-	0	-
D09	1	0,2	1,3	0,7	-	-	-	-	1	100,0	0	-	0	-	0	-
Spolu Total	489		635,0	417,2	453		548,6	288,5	462	94,5	418	92,3	7	1,4	18	4,0
D32	4	0,8	5,2	4,1	5	1,1	6,1	3,5	4	100,0	5	100,0	0	-	0	-
D33	2	0,4	2,6	1,9	1	0,2	1,2	1,1	2	100,0	1	100,0	0	-	0	-
D35	-	-	-	-	2	0,4	2,4	1,6	0	-	2	100,0	0	-	0	-
D39	-	-	-	-	5	1,1	6,1	3,9	0	-	5	100,0	0	-	0	-
D44	-	-	-	-	1	0,2	1,2	0,4	0	-	1	100,0	0	-	0	-

¹⁾ štandardizované na svetovú populáciu priamou metódou

TABUĽKA 4: HLÁSENÉ OCHORENIA NA ZHUBNÉ NÁDORY V OKRESOCH SR PODĽA POHLAVIA A LOKALIZÁCIE OCHORENIA V ROKU 2012

TABLE 4: REPORTED CANCER CASES IN THE DISTRICTS OF SLOVAKIA BY SEX AND SITE IN 2012

NOVÉ ZÁMKY

Diagnóza Diagnosis	Registrované ochorenia Registered cases								Mikroskopicky potvrdené Microscopically confirmed				Doplnené z úmrt. listu DCO cases			
	Muži Males				Ženy Females				Muži Males		Ženy Females		Muži Males		Ženy Females	
	Počet Number		Incidenca Incidence		Počet Number		Incidenca Incidence		Počet Number		Počet Number		Počet Number		Počet Number	
MKCH-10 ICD-10	Abs.	Perc.	Hrubá	Štand. ¹⁾	Abs.	Perc.	Hrubá	Štand. ¹⁾	Abs.	Perc.	Abs.	Perc.	Abs.	Perc.	Abs.	Perc.
	Abs. (n)	Per cent (%)	CR (n / 100 000)	WSR	Abs. (n)	Per cent (%)	CR (n / 100 000)	WSR	Abs. (n)	Per cent (%)	Abs. (n)	Per cent (%)	Abs. (n)	Per cent (%)	Abs. (n)	Per cent (%)
C00	2	0,5	2,9	1,7	1	0,2	1,3	0,3	2	100,0	1	100,0	0	-	0	-
C01	5	1,2	7,2	4,5	-	-	-	-	4	80,0	0	-	0	-	0	-
C02	3	0,7	4,3	3,0	-	-	-	-	3	100,0	0	-	0	-	0	-
C03	-	-	-	-	2	0,4	2,7	1,3	0	-	2	100,0	0	-	0	-
C04	1	0,2	1,4	1,2	-	-	-	-	1	100,0	0	-	0	-	0	-
C05	1	0,2	1,4	1,1	-	-	-	-	1	100,0	0	-	0	-	0	-
C06	1	0,2	1,4	0,8	-	-	-	-	1	100,0	0	-	0	-	0	-
C09	7	1,6	10,1	6,5	-	-	-	-	7	100,0	0	-	0	-	0	-
C10	4	0,9	5,7	3,5	-	-	-	-	4	100,0	0	-	0	-	0	-
C11	1	0,2	1,4	0,8	-	-	-	-	1	100,0	0	-	0	-	0	-
C13	4	0,9	5,7	3,6	1	0,2	1,3	0,4	4	100,0	1	100,0	0	-	0	-
C14	1	0,2	1,4	0,9	-	-	-	-	1	100,0	0	-	0	-	0	-
C15	10	2,3	14,4	9,9	-	-	-	-	9	90,0	0	-	1	10,0	0	-
C16	8	1,9	11,5	6,9	12	2,7	16,2	7,2	7	87,5	12	100,0	0	-	0	-
C17	2	0,5	2,9	2,1	3	0,7	4,0	1,9	2	100,0	3	100,0	0	-	0	-
C18	35	8,1	50,3	32,0	35	7,8	47,1	20,8	33	94,3	30	85,7	2	5,7	0	-
C19	8	1,9	11,5	6,6	8	1,8	10,8	4,9	8	100,0	6	75,0	0	-	1	12,5
C20	26	6,0	37,3	23,3	15	3,4	20,2	8,6	26	100,0	15	100,0	0	-	0	-
C21	-	-	-	-	2	0,4	2,7	1,2	0	-	2	100,0	0	-	0	-
C22	16	3,7	23,0	13,4	7	1,6	9,4	4,2	11	68,8	4	57,1	2	12,5	1	14,3
C23	1	0,2	1,4	0,9	11	2,5	14,8	7,3	1	100,0	10	90,9	0	-	1	9,1
C24	2	0,5	2,9	2,0	1	0,2	1,3	0,3	2	100,0	1	100,0	0	-	0	-
C25	10	2,3	14,4	9,7	16	3,6	21,5	7,7	10	100,0	12	75,0	0	-	1	6,3
C26	1	0,2	1,4	1,0	2	0,4	2,7	1,1	0	-	1	50,0	1	100,0	0	-
C32	14	3,3	20,1	13,4	-	-	-	-	14	100,0	0	-	0	-	0	-
C34	60	14,0	86,2	53,9	16	3,6	21,5	10,4	55	91,7	16	100,0	1	1,7	1	6,3
C37	1	0,2	1,4	1,2	2	0,4	2,7	1,9	1	100,0	1	50,0	0	-	0	-
C38	1	0,2	1,4	1,2	-	-	-	-	1	100,0	0	-	0	-	0	-
C39	-	-	-	-	1	0,2	1,3	0,9	0	-	0	-	0	-	0	-
C41	1	0,2	1,4	1,2	-	-	-	-	0	-	0	-	1	100,0	0	-
C43	6	1,4	8,6	5,4	5	1,1	6,7	3,4	6	100,0	5	100,0	0	-	0	-
C44	40	9,3	57,4	33,7	41	9,2	55,2	23,3	40	100,0	40	97,6	0	-	1	2,4
C46	1	0,2	1,4	1,2	-	-	-	-	1	100,0	0	-	0	-	0	-
C47	-	-	-	-	1	0,2	1,3	0,3	0	-	1	100,0	0	-	0	-
C48	1	0,2	1,4	0,9	2	0,4	2,7	1,3	1	100,0	2	100,0	0	-	0	-
C49	5	1,2	7,2	5,7	3	0,7	4,0	2,2	5	100,0	3	100,0	0	-	0	-
C50	-	-	-	-	87	19,5	117,1	61,8	0	-	83	95,4	0	-	4	4,6
C51	-	-	-	-	7	1,6	9,4	4,3	0	-	7	100,0	0	-	0	-
C52	-	-	-	-	2	0,4	2,7	1,5	0	-	2	100,0	0	-	0	-
C53	-	-	-	-	16	3,6	21,5	13,1	0	-	16	100,0	0	-	0	-
C54	-	-	-	-	39	8,7	52,5	30,6	0	-	39	100,0	0	-	0	-

1/2

TABUĽKA 4: HLÁSENÉ OCHORENIA NA ZHUBNÉ NÁDORY V OKRESOCH SR PODĽA POHLAVIA A LOKALIZÁCIE OCHORENIA V ROKU 2012

TABLE 4: REPORTED CANCER CASES IN THE DISTRICTS OF SLOVAKIA BY SEX AND SITE IN 2012

NOVÉ ZÁMKY

2/2

Diagnóza Diagnosis	Registrované ochorenia Registered cases								Mikroskopicky potvrdené Microscopically confirmed				Doplnené z úmrt. listu DCO cases			
	Muži Males				Ženy Females				Muži Males		Ženy Females		Muži Males		Ženy Females	
	Počet Number		Incidenčia Incidence		Počet Number		Incidenčia Incidence		Počet Number		Počet Number		Počet Number		Počet Number	
MKCH-10 ICD-10	Abs.	Perc.	Hrubá	Štand. ¹⁾	Abs.	Perc.	Hrubá	Štand. ¹⁾	Abs.	Perc.	Abs.	Perc.	Abs.	Perc.	Abs.	Perc.
	(n)	(%)	CR	WSR	(n)	(%)	(n / 100 000)	(n / 100 000)	(n)	(%)	(n)	(%)	(n)	(%)	(n)	(%)
C55	-	-	-	-	1	0,2	1,3	0,8	0	-	1	100,0	0	-	0	-
C56	-	-	-	-	20	4,5	26,9	17,0	0	-	17	85,0	0	-	1	5,0
C57	-	-	-	-	3	0,7	4,0	0,9	0	-	0	-	0	-	0	-
C60	1	0,2	1,4	0,9	-	-	-	-	1	100,0	0	-	0	-	0	-
C61	45	10,5	64,6	37,8	-	-	-	-	44	97,8	0	-	0	-	0	-
C62	4	0,9	5,7	5,2	-	-	-	-	4	100,0	0	-	0	-	0	-
C64	15	3,5	21,5	13,2	12	2,7	16,2	6,9	14	93,3	10	83,3	1	6,7	0	-
C65	-	-	-	-	2	0,4	2,7	1,1	0	-	2	100,0	0	-	0	-
C66	1	0,2	1,4	1,1	-	-	-	-	1	100,0	0	-	0	-	0	-
C67	29	6,7	41,6	25,4	12	2,7	16,2	8,2	29	100,0	12	100,0	1	3,4	0	-
C69	1	0,2	1,4	0,7	-	-	-	-	1	100,0	0	-	0	-	0	-
C70	-	-	-	-	1	0,2	1,3	0,6	0	-	1	100,0	0	-	0	-
C71	7	1,6	10,1	7,0	3	0,7	4,0	2,1	4	57,1	1	33,3	0	-	0	-
C72	1	0,2	1,4	1,2	-	-	-	-	1	100,0	0	-	0	-	0	-
C73	4	0,9	5,7	4,0	6	1,3	8,1	4,5	4	100,0	6	100,0	0	-	0	-
C80	10	2,3	14,4	9,4	6	1,3	8,1	4,0	4	40,0	3	50,0	1	10,0	1	16,7
C81	2	0,5	2,9	3,2	-	-	-	-	2	100,0	0	-	0	-	0	-
C82	-	-	-	-	2	0,4	2,7	1,7	0	-	2	100,0	0	-	0	-
C83	6	1,4	8,6	8,2	7	1,6	9,4	4,3	6	100,0	7	100,0	0	-	0	-
C88	2	0,5	2,9	1,9	2	0,4	2,7	1,3	2	100,0	2	100,0	0	-	0	-
C90	3	0,7	4,3	2,6	2	0,4	2,7	1,0	3	100,0	2	100,0	0	-	0	-
C91	8	1,9	11,5	10,8	2	0,4	2,7	3,2	8	100,0	2	100,0	0	-	0	-
C92	2	0,5	2,9	1,9	6	1,3	8,1	4,0	2	100,0	6	100,0	0	-	0	-
C94	1	0,2	1,4	0,9	-	-	-	-	1	100,0	0	-	0	-	0	-
C95	-	-	-	-	1	0,2	1,3	0,3	0	-	1	100,0	0	-	1	100,0
C96, D45	5	1,2	7,2	4,7	3	0,7	4,0	2,2	5	100,0	3	100,0	0	-	0	-
D01	-	-	-	-	1	0,2	1,3	0,9	0	-	1	100,0	0	-	0	-
D03	-	-	-	-	1	0,2	1,3	0,8	0	-	1	100,0	0	-	0	-
D04	2	0,5	2,9	1,7	2	0,4	2,7	0,9	2	100,0	2	100,0	0	-	0	-
D05	-	-	-	-	2	0,4	2,7	1,8	0	-	2	100,0	0	-	0	-
D06	-	-	-	-	12	2,7	16,2	13,4	0	-	12	100,0	0	-	0	-
D07	2	0,5	2,9	1,7	-	-	-	-	2	100,0	0	-	0	-	0	-
Spolu Total	430		617,4	396,2	447		601,8	304,4	402	93,5	411	91,9	11	2,6	13	2,9
D32	1	0,2	1,4	0,9	7	1,6	9,4	7,8	1	100,0	7	100,0	0	-	0	-
D33	-	-	-	-	4	0,9	5,4	3,1	0	-	4	100,0	0	-	0	-
D35	3	0,7	4,3	3,0	5	1,1	6,7	4,4	3	100,0	5	100,0	0	-	0	-
D42	-	-	-	-	1	0,2	1,3	1,2	0	-	1	100,0	0	-	0	-
D43	-	-	-	-	1	0,2	1,3	1,1	0	-	1	100,0	0	-	0	-
D47	2	0,5	2,9	2,0	2	0,4	2,7	0,7	2	100,0	2	100,0	0	-	1	50,0
D48	1	0,2	1,4	0,6	-	-	-	-	0	-	0	-	0	-	0	-

¹⁾ štandardizované na svetovú populáciu priamou metódou

TABUĽKA 4: HLÁSENÉ OCHORENIA NA ZHUBNÉ NÁDORY V OKRESOCH SR PODĽA POHLAVIA A LOKALIZÁCIE OCHORENIA V ROKU 2012

TABLE 4: REPORTED CANCER CASES IN THE DISTRICTS OF SLOVAKIA BY SEX AND SITE IN 2012

ŠALA

Diagnóza Diagnosis	Registrované ochorenia Registered cases								Mikroskopicky potvrdené Microscopically confirmed				Doplnené z úmrt. listu DCO cases			
	Muži Males				Ženy Females				Muži Males		Ženy Females		Muži Males		Ženy Females	
	Počet Number		Incidencia Incidence		Počet Number		Incidencia Incidence		Počet Number		Počet Number		Počet Number		Počet Number	
MKCH-10 ICD-10	Abs.	Perc.	Hrubá	Štand. ¹⁾	Abs.	Perc.	Hrubá	Štand. ¹⁾	Abs.	Perc.	Abs.	Perc.	Abs.	Perc.	Abs.	Perc.
	Abs. (n)	Per cent (%)	CR (n / 100 000)	WSR	Abs. (n)	Per cent (%)	CR (n / 100 000)	WSR	Abs. (n)	Per cent (%)	Abs. (n)	Per cent (%)	Abs. (n)	Per cent (%)	Abs. (n)	Per cent (%)
C04	2	1,0	7,7	5,5	-	-	-	-	2	100,0	0	-	0	-	0	-
C09	1	0,5	3,9	2,1	-	-	-	-	1	100,0	0	-	0	-	0	-
C10	1	0,5	3,9	2,7	-	-	-	-	1	100,0	0	-	0	-	0	-
C11	1	0,5	3,9	3,1	-	-	-	-	1	100,0	0	-	0	-	0	-
C12	1	0,5	3,9	2,7	-	-	-	-	1	100,0	0	-	0	-	0	-
C15	1	0,5	3,9	2,1	-	-	-	-	1	100,0	0	-	0	-	0	-
C16	5	2,5	19,3	13,9	4	2,1	14,7	4,4	5	100,0	4	100,0	0	-	0	-
C17	2	1,0	7,7	4,9	-	-	-	-	2	100,0	0	-	0	-	0	-
C18	17	8,4	65,5	41,8	12	6,3	44,1	19,4	17	100,0	10	83,3	0	-	2	16,7
C19	1	0,5	3,9	3,0	4	2,1	14,7	7,8	1	100,0	3	75,0	0	-	1	25,0
C20	10	5,0	38,5	25,4	2	1,1	7,3	3,9	10	100,0	2	100,0	0	-	0	-
C21	-	-	-	-	1	0,5	3,7	1,2	0	-	1	100,0	0	-	0	-
C22	4	2,0	15,4	9,8	1	0,5	3,7	1,8	4	100,0	1	100,0	0	-	0	-
C23	1	0,5	3,9	2,6	4	2,1	14,7	6,5	0	-	4	100,0	0	-	0	-
C25	3	1,5	11,6	7,7	4	2,1	14,7	7,8	3	100,0	4	100,0	0	-	0	-
C31	1	0,5	3,9	2,6	-	-	-	-	1	100,0	0	-	0	-	0	-
C32	6	3,0	23,1	14,8	-	-	-	-	6	100,0	0	-	0	-	0	-
C34	20	9,9	77,1	50,9	8	4,2	29,4	17,1	16	80,0	6	75,0	0	-	1	12,5
C43	8	4,0	30,8	21,5	3	1,6	11,0	6,9	8	100,0	3	100,0	0	-	0	-
C44	53	26,2	204,2	134,5	41	21,7	150,6	71,0	53	100,0	41	100,0	0	-	0	-
C45	-	-	-	-	1	0,5	3,7	4,0	0	-	1	100,0	0	-	0	-
C49	1	0,5	3,9	2,4	1	0,5	3,7	2,1	1	100,0	1	100,0	0	-	0	-
C50	-	-	-	-	31	16,4	113,9	67,7	0	-	31	100,0	0	-	0	-
C53	-	-	-	-	7	3,7	25,7	16,6	0	-	7	100,0	0	-	0	-
C54	-	-	-	-	6	3,2	22,0	12,4	0	-	6	100,0	0	-	0	-
C56	-	-	-	-	5	2,6	18,4	11,4	0	-	4	80,0	0	-	0	-
C60	1	0,5	3,9	3,0	-	-	-	-	1	100,0	0	-	0	-	0	-
C61	25	12,4	96,3	60,1	-	-	-	-	23	92,0	0	-	2	8,0	0	-
C62	3	1,5	11,6	11,0	-	-	-	-	3	100,0	0	-	0	-	0	-
C64	6	3,0	23,1	15,0	3	1,6	11,0	7,2	5	83,3	3	100,0	1	16,7	0	-
C67	10	5,0	38,5	26,5	4	2,1	14,7	8,9	10	100,0	3	75,0	0	-	1	25,0
C70	-	-	-	-	1	0,5	3,7	2,7	0	-	1	100,0	0	-	0	-
C71	1	0,5	3,9	2,7	4	2,1	14,7	6,2	1	100,0	2	50,0	0	-	1	25,0
C73	-	-	-	-	9	4,8	33,1	21,7	0	-	9	100,0	0	-	0	-
C80	3	1,5	11,6	8,7	2	1,1	7,3	4,1	2	66,7	2	100,0	0	-	0	-
C81	1	0,5	3,9	2,1	-	-	-	-	1	100,0	0	-	0	-	0	-
C82	-	-	-	-	1	0,5	3,7	2,1	0	-	1	100,0	0	-	0	-
C83	2	1,0	7,7	4,3	4	2,1	14,7	9,9	2	100,0	4	100,0	0	-	0	-
C84	-	-	-	-	1	0,5	3,7	2,8	0	-	1	100,0	0	-	0	-
C85	-	-	-	-	1	0,5	3,7	1,8	0	-	1	100,0	0	-	0	-
C86	1	0,5	3,9	3,0	-	-	-	-	1	100,0	0	-	0	-	0	-

1/2

TABUĽKA 4: HLÁSENÉ OCHORENIA NA ZHUBNÉ NÁDORY V OKRESOCH SR PODĽA POHLAVIA A LOKALIZÁCIE OCHORENIA V ROKU 2012

TABLE 4: REPORTED CANCER CASES IN THE DISTRICTS OF SLOVAKIA BY SEX AND SITE IN 2012

ŠALA

2/2

Diagnóza Diagnosis	Registrované ochorenia Registered cases								Mikroskopicky potvrdené Microscopically confirmed				Doplnené z úmrt. listu DCO cases			
	Muži Males				Ženy Females				Muži Males		Ženy Females		Muži Males		Ženy Females	
	Počet Number		Incidenčia Incidence		Počet Number		Incidenčia Incidence		Počet Number		Počet Number		Počet Number		Počet Number	
MKCH-10 ICD-10	Abs. Abs.	Perc. Per cent	Hrubá CR	Štand. ¹⁾ WSR	Abs. Abs.	Perc. Per cent	Hrubá CR	Štand. ¹⁾ WSR	Abs. Abs.	Perc. Per cent	Abs. Abs.	Perc. Per cent	Abs. Abs.	Perc. Per cent	Abs. Abs.	Perc. Per cent
	(n)	(%)	(n / 100 000)	(n)	(n)	(%)	(n / 100 000)	(n)	(n)	(%)	(n)	(%)	(n)	(%)	(n)	(%)
C90	1	0,5	3,9	2,7	3	1,6	11,0	5,6	1	100,0	3	100,0	0	-	0	-
C91	1	0,5	3,9	2,1	-	-	-	-	1	100,0	0	-	0	-	0	-
C92	1	0,5	3,9	2,4	1	0,5	3,7	1,2	1	100,0	1	100,0	0	-	0	-
C95	-	-	-	-	1	0,5	3,7	9,7	0	-	1	100,0	0	-	0	-
C96, D45	-	-	-	-	2	1,1	7,3	7,7	0	-	2	100,0	0	-	0	-
D01	2	1,0	7,7	5,1	1	0,5	3,7	1,8	2	100,0	1	100,0	0	-	0	-
D03	-	-	-	-	1	0,5	3,7	2,3	0	-	1	100,0	0	-	0	-
D04	5	2,5	19,3	10,9	5	2,6	18,4	7,8	5	100,0	5	100,0	0	-	0	-
D05	-	-	-	-	4	2,1	14,7	7,9	0	-	4	100,0	0	-	0	-
D06	-	-	-	-	6	3,2	22,0	16,7	0	-	6	100,0	0	-	0	-
Spolu Total	202		778,4	513,8	189		694,4	389,9	193	95,5	180	95,2	3	1,5	6	3,2
D32	-	-	-	-	4	2,1	14,7	10,2	0	-	4	100,0	0	-	0	-
D33	-	-	-	-	1	0,5	3,7	3,0	0	-	1	100,0	0	-	0	-
D35	1	0,5	3,9	3,1	1	0,5	3,7	2,3	1	100,0	1	100,0	0	-	0	-
D39	-	-	-	-	1	0,5	3,7	4,4	0	-	1	100,0	0	-	0	-

¹⁾ štandardizované na svetovú populáciu priamou metódou

TABUĽKA 4: HLÁSENÉ OCHORENIA NA ZHUBNÉ NÁDORY V OKRESOCH SR PODĽA POHLAVIA A LOKALIZÁCIE OCHORENIA V ROKU 2012

TABLE 4: REPORTED CANCER CASES IN THE DISTRICTS OF SLOVAKIA BY SEX AND SITE IN 2012

TOPOLČANY

Diagnóza Diagnosis	Registrované ochorenia Registered cases								Mikroskopicky potvrdené Microscopically confirmed				Doplnené z úmrt. listu DCO cases			
	Muži Males				Ženy Females				Muži Males		Ženy Females		Muži Males		Ženy Females	
	Počet Number		Incidenčia Incidence		Počet Number		Incidenčia Incidence		Počet Number		Počet Number		Počet Number		Počet Number	
MKCH-10 ICD-10	Abs.	Perc.	Hrubá	Štand. ¹⁾	Abs.	Perc.	Hrubá	Štand. ¹⁾	Abs.	Perc.	Abs.	Perc.	Abs.	Perc.	Abs.	Perc.
	Abs. (n)	Per cent (%)	CR (n / 100 000)	WSR	Abs. (n)	Per cent (%)	CR (n / 100 000)	WSR	Abs. (n)	Per cent (%)	Abs. (n)	Per cent (%)	Abs. (n)	Per cent (%)	Abs. (n)	Per cent (%)
C00	1	0,5	2,8	1,8	-	-	-	-	1	100,0	0	-	0	-	0	-
C01	2	0,9	5,6	4,4	-	-	-	-	2	100,0	0	-	0	-	0	-
C02	-	-	-	-	1	0,4	2,7	2,5	0	-	1	100,0	0	-	0	-
C03	-	-	-	-	1	0,4	2,7	1,6	0	-	1	100,0	0	-	0	-
C04	1	0,5	2,8	1,4	-	-	-	-	1	100,0	0	-	0	-	0	-
C05	1	0,5	2,8	1,9	-	-	-	-	1	100,0	0	-	0	-	0	-
C07	2	0,9	5,6	2,8	1	0,4	2,7	1,6	2	100,0	1	100,0	0	-	0	-
C10	2	0,9	5,6	3,7	-	-	-	-	2	100,0	0	-	0	-	0	-
C11	1	0,5	2,8	1,9	-	-	-	-	0	-	0	-	1	100,0	0	-
C15	3	1,4	8,5	5,7	-	-	-	-	3	100,0	0	-	0	-	0	-
C16	11	5,2	31,1	19,0	2	0,8	5,4	2,4	11	100,0	2	100,0	0	-	0	-
C17	1	0,5	2,8	1,4	-	-	-	-	1	100,0	0	-	0	-	0	-
C18	14	6,6	39,5	25,3	17	6,8	46,3	23,9	14	100,0	16	94,1	0	-	1	5,9
C19	3	1,4	8,5	5,9	4	1,6	10,9	4,1	3	100,0	3	75,0	0	-	1	25,0
C20	7	3,3	19,8	12,7	6	2,4	16,3	7,8	7	100,0	6	100,0	0	-	0	-
C21	3	1,4	8,5	4,1	-	-	-	-	3	100,0	0	-	0	-	0	-
C22	5	2,3	14,1	9,2	1	0,4	2,7	1,9	5	100,0	1	100,0	1	20,0	0	-
C23	-	-	-	-	3	1,2	8,2	2,5	0	-	3	100,0	0	-	0	-
C24	-	-	-	-	1	0,4	2,7	0,8	0	-	1	100,0	0	-	0	-
C25	6	2,8	16,9	10,7	6	2,4	16,3	7,8	5	83,3	6	100,0	1	16,7	0	-
C26	1	0,5	2,8	1,5	-	-	-	-	0	-	0	-	1	100,0	0	-
C32	8	3,8	22,6	14,1	1	0,4	2,7	1,9	8	100,0	1	100,0	0	-	0	-
C34	25	11,7	70,6	46,0	8	3,2	21,8	12,2	20	80,0	7	87,5	1	4,0	0	-
C37	-	-	-	-	2	0,8	5,4	4,1	0	-	2	100,0	0	-	0	-
C43	4	1,9	11,3	6,9	7	2,8	19,1	10,1	4	100,0	7	100,0	0	-	0	-
C44	33	15,5	93,2	58,2	58	23,3	158,0	69,3	33	100,0	58	100,0	0	-	0	-
C48	2	0,9	5,6	8,4	-	-	-	-	2	100,0	0	-	0	-	0	-
C49	3	1,4	8,5	5,3	4	1,6	10,9	8,0	3	100,0	4	100,0	0	-	0	-
C50	1	0,5	2,8	1,9	60	24,1	163,5	95,5	1	100,0	59	98,3	0	-	1	1,7
C51	-	-	-	-	1	0,4	2,7	0,5	0	-	1	100,0	0	-	0	-
C53	-	-	-	-	7	2,8	19,1	10,1	0	-	7	100,0	0	-	0	-
C54	-	-	-	-	10	4,0	27,2	18,0	0	-	10	100,0	0	-	1	10,0
C56	-	-	-	-	4	1,6	10,9	7,2	0	-	4	100,0	0	-	0	-
C57	-	-	-	-	2	0,8	5,4	2,7	0	-	0	-	0	-	0	-
C61	31	14,6	87,5	57,6	-	-	-	-	30	96,8	0	-	2	6,5	0	-
C62	5	2,3	14,1	11,8	-	-	-	-	5	100,0	0	-	0	-	0	-
C64	10	4,7	28,2	16,2	3	1,2	8,2	5,5	8	80,0	3	100,0	1	10,0	0	-
C66	-	-	-	-	1	0,4	2,7	1,3	0	-	1	100,0	0	-	0	-
C67	9	4,2	25,4	15,8	2	0,8	5,4	3,0	9	100,0	2	100,0	0	-	0	-
C70	-	-	-	-	1	0,4	2,7	0,8	0	-	1	100,0	0	-	0	-
C71	4	1,9	11,3	7,5	4	1,6	10,9	13,7	2	50,0	3	75,0	1	25,0	0	-

1/2

TABUĽKA 4: HLÁSENÉ OCHORENIA NA ZHUBNÉ NÁDORY V OKRESOCH SR PODĽA POHLAVIA A LOKALIZÁCIE OCHORENIA V ROKU 2012

TABLE 4: REPORTED CANCER CASES IN THE DISTRICTS OF SLOVAKIA BY SEX AND SITE IN 2012

TOPOLČANY

2/2

Diagnóza Diagnosis	Registrované ochorenia Registered cases								Mikroskopicky potvrdené Microscopically confirmed				Doplnené z úmrt. listu DCO cases			
	Muži Males				Ženy Females				Muži Males		Ženy Females		Muži Males		Ženy Females	
	Počet Number		Incidenčia Incidence		Počet Number		Incidenčia Incidence		Počet Number		Počet Number		Počet Number		Počet Number	
MKCH-10 ICD-10	Abs. Abs.	Perc. Per cent	Hrubá CR	Štand. ¹⁾ WSR	Abs. Abs.	Perc. Per cent	Hrubá CR	Štand. ¹⁾ WSR	Abs. Abs.	Perc. Per cent	Abs. Abs.	Perc. Per cent	Abs. Abs.	Perc. Per cent	Abs. Abs.	Perc. Per cent
	(n)	(%)	(n / 100 000)	(n)	(n)	(%)	(n / 100 000)	(n)	(n)	(%)	(n)	(%)	(n)	(%)	(n)	(%)
C73	-	-	-	-	7	2,8	19,1	13,4	0	-	7	100,0	0	-	0	-
C80	4	1,9	11,3	7,2	-	-	-	-	1	25,0	0	-	0	-	0	-
C81	1	0,5	2,8	2,6	-	-	-	-	1	100,0	0	-	0	-	0	-
C82	1	0,5	2,8	1,5	1	0,4	2,7	2,5	1	100,0	1	100,0	0	-	0	-
C83	5	2,3	14,1	12,0	3	1,2	8,2	3,8	5	100,0	3	100,0	0	-	0	-
C90	-	-	-	-	2	0,8	5,4	3,2	0	-	2	100,0	0	-	0	-
C91	1	0,5	2,8	2,4	4	1,6	10,9	2,7	1	100,0	4	100,0	0	-	1	25,0
C92	1	0,5	2,8	1,8	-	-	-	-	1	100,0	0	-	0	-	0	-
C96, D45	-	-	-	-	2	0,8	5,4	2,7	0	-	2	100,0	0	-	0	-
D00	1	0,5	2,8	1,4	-	-	-	-	1	100,0	0	-	0	-	0	-
D03	-	-	-	-	1	0,4	2,7	2,5	0	-	1	100,0	0	-	0	-
D05	-	-	-	-	3	1,2	8,2	6,6	0	-	3	100,0	0	-	0	-
D06	-	-	-	-	8	3,2	21,8	17,6	0	-	8	100,0	0	-	0	-
Spolu Total	213		601,3	392,5	249		678,4	376,0	197	92,5	242	97,2	9	4,2	5	2,0
D33	-	-	-	-	1	0,4	2,7	0,8	0	-	1	100,0	0	-	0	-
D35	2	0,9	5,6	3,8	5	2,0	13,6	6,8	2	100,0	5	100,0	0	-	0	-
D47	1	0,5	2,8	1,8	3	1,2	8,2	4,0	1	100,0	3	100,0	0	-	0	-

¹⁾ štandardizované na svetovú populáciu priamou metódou

TABUĽKA 4: HLÁSENÉ OCHORENIA NA ZHUBNÉ NÁDORY V OKRESOCH SR PODĽA POHLAVIA A LOKALIZÁCIE OCHORENIA V ROKU 2012

TABLE 4: REPORTED CANCER CASES IN THE DISTRICTS OF SLOVAKIA BY SEX AND SITE IN 2012

ZLATÉ MORAVCE

Diagnóza Diagnosis	Registrované ochorenia Registered cases								Mikroskopicky potvrdené Microscopically confirmed				Doplnené z úmrt. listu DCO cases			
	Muži Males				Ženy Females				Muži Males		Ženy Females		Muži Males		Ženy Females	
	Počet Number		Incidencia Incidence		Počet Number		Incidencia Incidence		Počet Number		Počet Number		Počet Number		Počet Number	
MKCH-10 ICD-10	Abs.	Perc.	Hrubá	Štand. ¹⁾	Abs.	Perc.	Hrubá	Štand. ¹⁾	Abs.	Perc.	Abs.	Perc.	Abs.	Perc.	Abs.	Perc.
	Abs. (n)	Per cent (%)	CR (n / 100 000)	WSR	Abs. (n)	Per cent (%)	CR (n / 100 000)	WSR	Abs. (n)	Per cent (%)	Abs. (n)	Per cent (%)	Abs. (n)	Per cent (%)	Abs. (n)	Per cent (%)
C01	1	0,9	5,0	3,4	-	-	-	-	1	100,0	0	-	1	100,0	0	-
C02	-	-	-	-	1	0,9	4,7	2,7	0	-	1	100,0	0	-	0	-
C05	1	0,9	5,0	3,6	-	-	-	-	1	100,0	0	-	0	-	0	-
C09	4	3,6	19,8	13,3	-	-	-	-	4	100,0	0	-	0	-	0	-
C10	2	1,8	9,9	5,8	-	-	-	-	2	100,0	0	-	0	-	0	-
C13	1	0,9	5,0	3,2	-	-	-	-	1	100,0	0	-	0	-	0	-
C15	2	1,8	9,9	7,2	1	0,9	4,7	2,7	2	100,0	1	100,0	0	-	0	-
C16	5	4,5	24,8	16,9	5	4,6	23,6	12,5	5	100,0	5	100,0	0	-	0	-
C17	1	0,9	5,0	3,2	-	-	-	-	1	100,0	0	-	0	-	0	-
C18	7	6,3	34,7	21,7	6	5,5	28,3	16,3	7	100,0	6	100,0	0	-	0	-
C19	3	2,7	14,9	8,0	2	1,8	9,4	4,6	3	100,0	2	100,0	0	-	0	-
C20	2	1,8	9,9	6,2	3	2,8	14,2	5,5	2	100,0	3	100,0	0	-	0	-
C21	1	0,9	5,0	3,2	-	-	-	-	1	100,0	0	-	0	-	0	-
C22	1	0,9	5,0	2,6	1	0,9	4,7	1,9	1	100,0	0	-	1	100,0	0	-
C23	-	-	-	-	2	1,8	9,4	5,5	0	-	2	100,0	0	-	0	-
C24	-	-	-	-	2	1,8	9,4	1,5	0	-	0	-	0	-	0	-
C25	5	4,5	24,8	17,9	1	0,9	4,7	2,7	4	80,0	1	100,0	0	-	0	-
C32	2	1,8	9,9	6,9	-	-	-	-	2	100,0	0	-	0	-	0	-
C34	12	10,8	59,5	39,5	7	6,4	33,1	17,6	10	83,3	6	85,7	1	8,3	0	-
C38	1	0,9	5,0	3,2	-	-	-	-	1	100,0	0	-	0	-	0	-
C43	2	1,8	9,9	6,3	2	1,8	9,4	3,9	2	100,0	2	100,0	0	-	0	-
C44	12	10,8	59,5	35,2	15	13,8	70,9	28,4	12	100,0	15	100,0	0	-	0	-
C49	1	0,9	5,0	3,6	-	-	-	-	1	100,0	0	-	0	-	0	-
C50	-	-	-	-	20	18,3	94,5	58,7	0	-	19	95,0	0	-	1	5,0
C53	-	-	-	-	3	2,8	14,2	7,5	0	-	3	100,0	0	-	0	-
C54	-	-	-	-	5	4,6	23,6	12,8	0	-	5	100,0	0	-	0	-
C56	-	-	-	-	5	4,6	23,6	11,7	0	-	3	60,0	0	-	0	-
C61	10	9,0	49,6	33,6	-	-	-	-	10	100,0	0	-	0	-	0	-
C62	3	2,7	14,9	10,3	-	-	-	-	3	100,0	0	-	0	-	0	-
C64	9	8,1	44,6	28,0	6	5,5	28,3	14,8	9	100,0	6	100,0	0	-	0	-
C67	6	5,4	29,7	20,8	-	-	-	-	6	100,0	0	-	0	-	0	-
C71	1	0,9	5,0	3,9	1	0,9	4,7	1,2	0	-	1	100,0	0	-	0	-
C73	-	-	-	-	4	3,7	18,9	13,3	0	-	4	100,0	0	-	0	-
C80	1	0,9	5,0	3,2	3	2,8	14,2	5,5	0	-	1	33,3	0	-	2	66,7
C81	1	0,9	5,0	3,6	2	1,8	9,4	4,6	1	100,0	2	100,0	0	-	0	-
C83	2	1,8	9,9	4,6	2	1,8	9,4	5,4	2	100,0	2	100,0	0	-	0	-
C85	1	0,9	5,0	3,7	-	-	-	-	1	100,0	0	-	0	-	0	-
C90	-	-	-	-	2	1,8	9,4	4,7	0	-	2	100,0	0	-	0	-
C91	4	3,6	19,8	14,3	3	2,8	14,2	17,3	4	100,0	3	100,0	0	-	0	-
C92	1	0,9	5,0	3,2	2	1,8	9,4	3,9	1	100,0	2	100,0	0	-	0	-
C96, D45	2	1,8	9,9	5,8	-	-	-	-	2	100,0	0	-	0	-	0	-

1/2

TABUĽKA 4: HLÁSENÉ OCHORENIA NA ZHUBNÉ NÁDORY V OKRESOCH SR PODĽA POHLAVIA A LOKALIZÁCIE OCHORENIA V ROKU 2012

TABLE 4: REPORTED CANCER CASES IN THE DISTRICTS OF SLOVAKIA BY SEX AND SITE IN 2012

ZLATÉ MORAVCE

2/2

Diagnóza Diagnosis	Registrované ochorenia Registered cases								Mikroskopicky potvrdené Microscopically confirmed				Doplnené z úmrt. listu DCO cases			
	Muži Males				Ženy Females				Muži Males		Ženy Females		Muži Males		Ženy Females	
	Počet Number		Incidenčia Incidence		Počet Number		Incidenčia Incidence		Počet Number		Počet Number		Počet Number		Počet Number	
MKCH-10 ICD-10	Abs. Abs.	Perc. Per cent	Hrubá CR	Štand. ¹⁾ WSR	Abs. Abs.	Perc. Per cent	Hrubá CR	Štand. ¹⁾ WSR	Abs. Abs.	Perc. Per cent	Abs. Abs.	Perc. Per cent	Abs. Abs.	Perc. Per cent	Abs. Abs.	Perc. Per cent
	(n)	(%)	(n / 100 000)	(n / 100 000)	(n)	(%)	(n / 100 000)	(n / 100 000)	(n)	(%)	(n)	(%)	(n)	(%)	(n)	(%)
D01	3	2,7	14,9	10,5	1	0,9	4,7	2,7	3	100,0	1	100,0	0	-	0	-
D04	1	0,9	5,0	2,0	2	1,8	9,4	4,0	1	100,0	2	100,0	0	-	0	-
Spolu Total	111		550,3	358,3	109		515,0	273,7	106	95,5	100	91,7	3	2,7	3	2,8
D32	1	0,9	5,0	3,4	-	-	-	-	1	100,0	0	-	0	-	0	-
D33	-	-	-	-	1	0,9	4,7	1,9	0	-	1	100,0	0	-	0	-
D35	-	-	-	-	1	0,9	4,7	4,3	0	-	1	100,0	0	-	0	-
D42	1	0,9	5,0	3,7	-	-	-	-	1	100,0	0	-	0	-	0	-
D44	-	-	-	-	1	0,9	4,7	3,5	0	-	1	100,0	0	-	0	-

¹⁾ štandardizované na svetovú populáciu priamou metódou

TABUĽKA 4: HLÁSENÉ OCHORENIA NA ZHUBNÉ NÁDORY V OKRESOCH SR PODĽA POHLAVIA A LOKALIZÁCIE OCHORENIA V ROKU 2012

TABLE 4: REPORTED CANCER CASES IN THE DISTRICTS OF SLOVAKIA BY SEX AND SITE IN 2012

BYTČA

Diagnóza Diagnosis	Registrované ochorenia Registered cases								Mikroskopicky potvrdené Microscopically confirmed				Doplnené z úmrt. listu DCO cases			
	Muži Males				Ženy Females				Muži Males		Ženy Females		Muži Males		Ženy Females	
	Počet Number		Incidenčia Incidence		Počet Number		Incidenčia Incidence		Počet Number		Počet Number		Počet Number		Počet Number	
MKCH-10 ICD-10	Abs.	Perc.	Hrubá	Štand. ¹⁾	Abs.	Perc.	Hrubá	Štand. ¹⁾	Abs.	Perc.	Abs.	Perc.	Abs.	Perc.	Abs.	Perc.
	(n)	(%)	CR	WSR	(n)	(%)	CR	WSR	(n)	(%)	(n)	(%)	(n)	(%)	(n)	(%)
C00	1	1,2	6,6	3,6	-	-	-	-	1	100,0	0	-	0	-	0	-
C02	2	2,4	13,3	11,0	-	-	-	-	2	100,0	0	-	0	-	0	-
C03	1	1,2	6,6	5,0	-	-	-	-	1	100,0	0	-	0	-	0	-
C06	1	1,2	6,6	5,0	-	-	-	-	1	100,0	0	-	0	-	0	-
C10	2	2,4	13,3	12,1	-	-	-	-	2	100,0	0	-	0	-	0	-
C13	1	1,2	6,6	5,0	-	-	-	-	1	100,0	0	-	0	-	0	-
C15	1	1,2	6,6	5,7	1	1,4	6,4	1,9	1	100,0	1	100,0	0	-	0	-
C16	1	1,2	6,6	5,0	1	1,4	6,4	3,5	1	100,0	1	100,0	0	-	0	-
C18	5	6,0	33,1	23,0	4	5,8	25,8	10,3	5	100,0	4	100,0	0	-	0	-
C19	1	1,2	6,6	4,3	-	-	-	-	1	100,0	0	-	0	-	0	-
C20	1	1,2	6,6	4,3	-	-	-	-	1	100,0	0	-	0	-	0	-
C21	-	-	-	-	1	1,4	6,4	5,5	0	-	1	100,0	0	-	0	-
C22	-	-	-	-	3	4,3	19,3	14,4	0	-	3	100,0	0	-	0	-
C23	-	-	-	-	1	1,4	6,4	1,9	0	-	0	-	0	-	1	100,0
C24	-	-	-	-	2	2,9	12,9	4,1	0	-	2	100,0	0	-	0	-
C34	15	18,1	99,4	69,3	5	7,2	32,2	21,4	15	100,0	5	100,0	1	6,7	0	-
C43	2	2,4	13,3	7,3	2	2,9	12,9	10,0	2	100,0	2	100,0	0	-	0	-
C44	19	22,9	125,9	98,9	14	20,3	90,2	49,7	19	100,0	14	100,0	0	-	0	-
C50	-	-	-	-	15	21,7	96,6	54,5	0	-	15	100,0	0	-	0	-
C53	-	-	-	-	1	1,4	6,4	5,1	0	-	1	100,0	0	-	0	-
C54	-	-	-	-	1	1,4	6,4	4,2	0	-	1	100,0	0	-	0	-
C56	-	-	-	-	2	2,9	12,9	8,2	0	-	2	100,0	0	-	0	-
C61	8	9,6	53,0	42,5	-	-	-	-	8	100,0	0	-	0	-	0	-
C62	1	1,2	6,6	6,6	-	-	-	-	1	100,0	0	-	0	-	0	-
C64	2	2,4	13,3	10,7	-	-	-	-	2	100,0	0	-	0	-	0	-
C65	1	1,2	6,6	4,3	-	-	-	-	1	100,0	0	-	0	-	0	-
C67	6	7,2	39,8	30,0	2	2,9	12,9	8,2	6	100,0	2	100,0	0	-	0	-
C71	3	3,6	19,9	19,9	-	-	-	-	3	100,0	0	-	0	-	0	-
C73	-	-	-	-	1	1,4	6,4	1,4	0	-	1	100,0	0	-	0	-
C80	-	-	-	-	1	1,4	6,4	4,5	0	-	0	-	0	-	0	-
C81	-	-	-	-	1	1,4	6,4	5,5	0	-	1	100,0	0	-	0	-
C83	1	1,2	6,6	4,3	1	1,4	6,4	10,3	1	100,0	1	100,0	0	-	0	-
C84	-	-	-	-	1	1,4	6,4	4,5	0	-	1	100,0	0	-	0	-
C88	-	-	-	-	1	1,4	6,4	1,4	0	-	1	100,0	0	-	0	-
C90	-	-	-	-	1	1,4	6,4	1,4	0	-	1	100,0	0	-	0	-
C91	2	2,4	13,3	10,7	2	2,9	12,9	2,8	2	100,0	2	100,0	0	-	0	-
C96, D45	1	1,2	6,6	5,7	3	4,3	19,3	13,2	1	100,0	3	100,0	0	-	0	-
D01	2	2,4	13,3	7,9	1	1,4	6,4	2,1	2	100,0	1	100,0	0	-	0	-
D02	1	1,2	6,6	5,0	-	-	-	-	1	100,0	0	-	0	-	0	-
D03	1	1,2	6,6	3,0	-	-	-	-	1	100,0	0	-	0	-	0	-
D04	1	1,2	6,6	5,7	-	-	-	-	1	100,0	0	-	0	-	0	-
D06	-	-	-	-	1	1,4	6,4	6,8	0	-	1	100,0	0	-	0	-
Spolu Total	83		550,1	416,0	69		444,5	256,7	83	100,0	67	97,1	1	1,2	1	1,4
D32	-	-	-	-	1	1,4	6,4	1,4	0	-	1	100,0	0	-	0	-
D35	1	1,2	6,6	6,0	1	1,4	6,4	4,6	1	100,0	1	100,0	0	-	0	-
D47	-	-	-	-	2	2,9	12,9	5,4	0	-	2	100,0	0	-	0	-

¹⁾ štandardizované na svetovú populáciu priamou metódou

TABUĽKA 4: HLÁSENÉ OCHORENIA NA ZHUBNÉ NÁDORY V OKRESOCH SR PODĽA POHLAVIA A LOKALIZÁCIE OCHORENIA V ROKU 2012

TABLE 4: REPORTED CANCER CASES IN THE DISTRICTS OF SLOVAKIA BY SEX AND SITE IN 2012

ČADCA

1/2

Diagnóza Diagnosis	Registrované ochorenia Registered cases								Mikroskopicky potvrdené Microscopically confirmed				Doplnené z úmrt. listu DCO cases			
	Muži Males				Ženy Females				Muži Males		Ženy Females		Muži Males		Ženy Females	
	Počet Number		Incidenčia Incidence		Počet Number		Incidenčia Incidence		Počet Number		Počet Number		Počet Number		Počet Number	
MKCH-10 ICD-10	Abs. Abs. (n)	Perc. Per cent (%)	Hrubá CR (n / 100 000)	Štand.¹ WSR	Abs. Abs. (n)	Perc. Per cent (%)	Hrubá CR (n / 100 000)	Štand.¹ WSR	Abs. Abs. (n)	Perc. Per cent (%)	Abs. Abs. (n)	Perc. Per cent (%)	Abs. Abs. (n)	Perc. Per cent (%)	Abs. Abs. (n)	Perc. Per cent (%)
	C00	2	0,9	4,4	3,1	-	-	-	-	2	100,0	0	-	0	-	0
C01	2	0,9	4,4	3,5	-	-	-	-	2	100,0	0	-	0	-	0	-
C04	4	1,7	8,8	7,1	1	0,5	2,2	0,8	4	100,0	0	-	0	-	1	100,0
C06	-	-	-	-	1	0,5	2,2	1,6	0	-	1	100,0	0	-	0	-
C09	2	0,9	4,4	3,3	-	-	-	-	2	100,0	0	-	0	-	0	-
C10	5	2,2	11,0	8,3	1	0,5	2,2	1,6	5	100,0	1	100,0	0	-	0	-
C13	4	1,7	8,8	6,2	-	-	-	-	4	100,0	0	-	0	-	0	-
C14	1	0,4	2,2	1,4	-	-	-	-	1	100,0	0	-	0	-	0	-
C15	12	5,2	26,3	20,6	-	-	-	-	10	83,3	0	-	0	-	0	-
C16	8	3,4	17,6	13,8	7	3,3	15,2	7,3	7	87,5	5	71,4	0	-	1	14,3
C17	1	0,4	2,2	1,4	1	0,5	2,2	1,6	0	-	1	100,0	0	-	0	-
C18	20	8,6	43,9	35,1	21	9,9	45,6	16,8	20	100,0	21	100,0	0	-	0	-
C19	1	0,4	2,2	1,8	-	-	-	-	1	100,0	0	-	0	-	0	-
C20	15	6,5	32,9	25,1	7	3,3	15,2	7,5	15	100,0	5	71,4	1	6,7	1	14,3
C22	-	-	-	-	1	0,5	2,2	1,6	0	-	1	100,0	0	-	0	-
C23	1	0,4	2,2	1,7	6	2,8	13,0	6,9	1	100,0	6	100,0	0	-	0	-
C24	1	0,4	2,2	2,0	-	-	-	-	0	-	0	-	0	-	0	-
C25	6	2,6	13,2	12,3	4	1,9	8,7	4,7	4	66,7	2	50,0	0	-	0	-
C26	2	0,9	4,4	3,8	1	0,5	2,2	1,2	2	100,0	1	100,0	0	-	0	-
C31	1	0,4	2,2	1,6	-	-	-	-	1	100,0	0	-	0	-	0	-
C32	7	3,0	15,4	11,9	-	-	-	-	6	85,7	0	-	0	-	0	-
C34	23	9,9	50,5	42,9	3	1,4	6,5	2,9	14	60,9	1	33,3	2	8,7	0	-
C40	1	0,4	2,2	4,0	1	0,5	2,2	1,6	1	100,0	1	100,0	0	-	0	-
C41	-	-	-	-	1	0,5	2,2	1,6	0	-	1	100,0	0	-	0	-
C43	5	2,2	11,0	9,0	4	1,9	8,7	5,0	5	100,0	4	100,0	0	-	0	-
C44	24	10,3	52,7	39,8	29	13,7	63,0	35,1	24	100,0	29	100,0	0	-	0	-
C45	1	0,4	2,2	1,7	-	-	-	-	1	100,0	0	-	0	-	0	-
C49	3	1,3	6,6	4,9	2	0,9	4,3	3,1	3	100,0	2	100,0	0	-	0	-
C50	-	-	-	-	28	13,2	60,9	40,3	0	-	27	96,4	0	-	0	-
C53	-	-	-	-	15	7,1	32,6	23,5	0	-	15	100,0	0	-	0	-
C54	-	-	-	-	16	7,5	34,8	21,5	0	-	16	100,0	0	-	0	-
C56	-	-	-	-	10	4,7	21,7	12,4	0	-	6	60,0	0	-	1	10,0
C61	26	11,2	57,1	46,7	-	-	-	-	26	100,0	0	-	1	3,8	0	-
C62	3	1,3	6,6	6,2	-	-	-	-	3	100,0	0	-	0	-	0	-
C64	14	6,0	30,7	24,7	6	2,8	13,0	8,2	13	92,9	5	83,3	1	7,1	0	-
C67	8	3,4	17,6	14,4	2	0,9	4,3	2,8	8	100,0	2	100,0	0	-	0	-
C70	-	-	-	-	1	0,5	2,2	2,0	0	-	1	100,0	0	-	0	-
C71	3	1,3	6,6	7,6	6	2,8	13,0	6,7	3	100,0	5	83,3	0	-	0	-
C73	2	0,9	4,4	3,2	8	3,8	17,4	12,6	2	100,0	7	87,5	0	-	1	12,5
C74	-	-	-	-	1	0,5	2,2	1,6	0	-	1	100,0	0	-	0	-
C80	4	1,7	8,8	5,8	3	1,4	6,5	2,5	1	25,0	1	33,3	2	50,0	0	-

TABUĽKA 4: HLÁSENÉ OCHORENIA NA ZHUBNÉ NÁDORY V OKRESOCH SR PODĽA POHLAVIA A LOKALIZÁCIE OCHORENIA V ROKU 2012

TABLE 4: REPORTED CANCER CASES IN THE DISTRICTS OF SLOVAKIA BY SEX AND SITE IN 2012

ČADCA

2/2

Diagnóza Diagnosis	Registrované ochorenia Registered cases								Mikroskopicky potvrdené Microscopically confirmed				Doplnené z úmrt. listu DCO cases			
	Muži Males				Ženy Females				Muži Males		Ženy Females		Muži Males		Ženy Females	
	Počet Number		Incidenčia Incidence		Počet Number		Incidenčia Incidence		Počet Number		Počet Number		Počet Number		Počet Number	
MKCH-10 ICD-10	Abs.	Perc.	Hrubá	Štand. ¹⁾	Abs.	Perc.	Hrubá	Štand. ¹⁾	Abs.	Perc.	Abs.	Perc.	Abs.	Perc.	Abs.	Perc.
	Abs. (n)	Per cent (%)	CR (n / 100 000)	WSR	Abs. (n)	Per cent (%)	CR (n / 100 000)	WSR	Abs. (n)	Per cent (%)	Abs. (n)	Per cent (%)	Abs. (n)	Per cent (%)	Abs. (n)	Per cent (%)
C81	-	-	-	-	3	1,4	6,5	4,6	0	-	3	100,0	0	-	0	-
C82	1	0,4	2,2	1,5	-	-	-	-	1	100,0	0	-	0	-	0	-
C83	3	1,3	6,6	5,8	4	1,9	8,7	5,3	3	100,0	4	100,0	0	-	0	-
C84	1	0,4	2,2	1,5	-	-	-	-	1	100,0	0	-	0	-	0	-
C85	-	-	-	-	1	0,5	2,2	0,5	0	-	1	100,0	0	-	0	-
C86	1	0,4	2,2	1,2	-	-	-	-	1	100,0	0	-	0	-	0	-
C88	-	-	-	-	1	0,5	2,2	1,3	0	-	1	100,0	0	-	0	-
C90	1	0,4	2,2	1,2	1	0,5	2,2	0,5	1	100,0	1	100,0	0	-	0	-
C91	4	1,7	8,8	7,7	2	0,9	4,3	6,0	4	100,0	2	100,0	0	-	0	-
C92	2	0,9	4,4	4,2	1	0,5	2,2	1,6	2	100,0	1	100,0	0	-	0	-
C96, D45	4	1,7	8,8	8,1	4	1,9	8,7	4,5	4	100,0	4	100,0	0	-	0	-
D01	3	1,3	6,6	5,9	1	0,5	2,2	1,2	3	100,0	1	100,0	0	-	0	-
D03	-	-	-	-	2	0,9	4,3	3,6	0	-	2	100,0	0	-	0	-
D04	-	-	-	-	2	0,9	4,3	2,8	0	-	2	100,0	0	-	0	-
D06	-	-	-	-	3	1,4	6,5	4,9	0	-	3	100,0	0	-	0	-
Spolu Total	232		509,2	412,2	212		460,8	271,9	211	90,9	193	91,0	7	3,0	5	2,4
D35	2	0,9	4,4	3,5	3	1,4	6,5	3,9	2	100,0	3	100,0	0	-	0	-
D44	1	0,4	2,2	1,5	-	-	-	-	1	100,0	0	-	0	-	0	-
D47	1	0,4	2,2	1,7	-	-	-	-	1	100,0	0	-	0	-	0	-
D48	-	-	-	-	1	0,5	2,2	1,7	0	-	1	100,0	0	-	0	-

¹⁾ štandardizované na svetovú populáciu priamou metódou

TABUĽKA 4: HLÁSENÉ OCHORENIA NA ZHUBNÉ NÁDORY V OKRESOCH SR PODĽA POHLAVIA A LOKALIZÁCIE OCHORENIA V ROKU 2012

TABLE 4: REPORTED CANCER CASES IN THE DISTRICTS OF SLOVAKIA BY SEX AND SITE IN 2012

DOLNÝ KUBÍN

1/2

Diagnóza Diagnosis	Registrované ochorenia Registered cases								Mikroskopicky potvrdené Microscopically confirmed				Doplnené z úmrt. listu DCO cases			
	Muži Males				Ženy Females				Muži Males		Ženy Females		Muži Males		Ženy Females	
	Počet Number		Incidenčia Incidence		Počet Number		Incidenčia Incidence		Počet Number		Počet Number		Počet Number		Počet Number	
MKCH-10 ICD-10	Abs.	Perc.	Hrubá	Štand.¹)	Abs.	Perc.	Hrubá	Štand.¹)	Abs.	Perc.	Abs.	Perc.	Abs.	Perc.	Abs.	Perc.
	Abs. (n)	Per cent (%)	CR (n / 100 000)	WSR	Abs. (n)	Per cent (%)	CR (n / 100 000)	WSR	Abs. (n)	Per cent (%)	Abs. (n)	Per cent (%)	Abs. (n)	Per cent (%)	Abs. (n)	Per cent (%)
C00	-	-	-	-	1	0,9	5,0	3,8	0	-	1	100,0	0	-	0	-
C01	1	0,9	5,1	4,2	-	-	-	-	1	100,0	0	-	0	-	0	-
C02	1	0,9	5,1	4,2	-	-	-	-	1	100,0	0	-	0	-	0	-
C04	1	0,9	5,1	3,8	-	-	-	-	1	100,0	0	-	0	-	0	-
C07	1	0,9	5,1	3,1	-	-	-	-	1	100,0	0	-	0	-	0	-
C12	1	0,9	5,1	3,8	-	-	-	-	1	100,0	0	-	0	-	0	-
C14	1	0,9	5,1	3,9	-	-	-	-	1	100,0	0	-	0	-	0	-
C15	1	0,9	5,1	3,9	-	-	-	-	1	100,0	0	-	0	-	0	-
C16	8	7,1	41,0	29,5	4	3,6	20,0	7,5	8	100,0	4	100,0	0	-	0	-
C18	4	3,5	20,5	13,8	9	8,2	45,1	26,5	4	100,0	9	100,0	0	-	0	-
C19	3	2,7	15,4	10,9	1	0,9	5,0	2,9	3	100,0	1	100,0	0	-	0	-
C20	1	0,9	5,1	3,9	2	1,8	10,0	4,0	1	100,0	2	100,0	0	-	0	-
C21	-	-	-	-	2	1,8	10,0	4,7	0	-	2	100,0	0	-	0	-
C22	-	-	-	-	1	0,9	5,0	3,8	0	-	1	100,0	0	-	0	-
C23	-	-	-	-	1	0,9	5,0	2,8	0	-	1	100,0	0	-	0	-
C25	3	2,7	15,4	10,9	4	3,6	20,0	11,1	1	33,3	4	100,0	0	-	0	-
C26	1	0,9	5,1	4,8	-	-	-	-	0	-	0	-	1	100,0	0	-
C32	2	1,8	10,3	5,9	-	-	-	-	2	100,0	0	-	0	-	0	-
C34	14	12,4	71,8	52,0	3	2,7	15,0	7,8	12	85,7	3	100,0	0	-	0	-
C43	4	3,5	20,5	15,8	2	1,8	10,0	9,2	4	100,0	2	100,0	0	-	0	-
C44	24	21,2	123,0	79,8	25	22,7	125,2	80,3	24	100,0	25	100,0	0	-	0	-
C45	1	0,9	5,1	2,4	-	-	-	-	1	100,0	0	-	0	-	0	-
C48	-	-	-	-	1	0,9	5,0	2,8	0	-	0	-	0	-	1	100,0
C49	-	-	-	-	1	0,9	5,0	3,9	0	-	1	100,0	0	-	1	100,0
C50	-	-	-	-	14	12,7	70,1	47,1	0	-	14	100,0	0	-	0	-
C51	-	-	-	-	2	1,8	10,0	5,7	0	-	2	100,0	0	-	0	-
C53	-	-	-	-	4	3,6	20,0	14,3	0	-	4	100,0	0	-	0	-
C54	-	-	-	-	7	6,4	35,0	20,1	0	-	7	100,0	0	-	0	-
C56	-	-	-	-	4	3,6	20,0	13,2	0	-	3	75,0	0	-	0	-
C60	2	1,8	10,3	8,4	-	-	-	-	2	100,0	0	-	0	-	0	-
C61	5	4,4	25,6	21,3	-	-	-	-	5	100,0	0	-	0	-	0	-
C62	3	2,7	15,4	11,8	-	-	-	-	3	100,0	0	-	0	-	0	-
C64	7	6,2	35,9	22,0	2	1,8	10,0	5,7	7	100,0	2	100,0	0	-	0	-
C67	6	5,3	30,8	22,2	2	1,8	10,0	4,6	6	100,0	2	100,0	0	-	0	-
C69	1	0,9	5,1	3,4	-	-	-	-	1	100,0	0	-	0	-	0	-
C71	3	2,7	15,4	13,0	-	-	-	-	3	100,0	0	-	0	-	0	-
C73	2	1,8	10,3	7,8	2	1,8	10,0	5,7	2	100,0	2	100,0	0	-	0	-
C80	2	1,8	10,3	6,9	1	0,9	5,0	4,5	2	100,0	0	-	0	-	0	-
C82	-	-	-	-	1	0,9	5,0	2,9	0	-	1	100,0	0	-	0	-
C83	3	2,7	15,4	12,0	1	0,9	5,0	2,9	3	100,0	1	100,0	0	-	0	-
C84	-	-	-	-	2	1,8	10,0	7,9	0	-	2	100,0	0	-	0	-

TABUĽKA 4: HLÁSENÉ OCHORENIA NA ZHUBNÉ NÁDORY V OKRESOCH SR PODĽA POHLAVIA A LOKALIZÁCIE OCHORENIA V ROKU 2012

TABLE 4: REPORTED CANCER CASES IN THE DISTRICTS OF SLOVAKIA BY SEX AND SITE IN 2012

DOLNÝ KUBÍN

2/2

Diagnóza Diagnosis	Registrované ochorenia Registered cases								Mikroskopicky potvrdené Microscopically confirmed				Doplnené z úmrt. listu DCO cases			
	Muži Males				Ženy Females				Muži Males		Ženy Females		Muži Males		Ženy Females	
	Počet Number		Incidenčia Incidence		Počet Number		Incidenčia Incidence		Počet Number		Počet Number		Počet Number		Počet Number	
MKCH-10 ICD-10	Abs.	Perc.	Hrubá	Štand. ¹⁾	Abs.	Perc.	Hrubá	Štand. ¹⁾	Abs.	Perc.	Abs.	Perc.	Abs.	Perc.	Abs.	Perc.
	Abs. (n)	Per cent (%)	CR (n / 100 000)	WSR (n / 100 000)	Abs. (n)	Per cent (%)	CR (n / 100 000)	WSR (n / 100 000)	Abs. (n)	Per cent (%)	Abs. (n)	Per cent (%)	Abs. (n)	Per cent (%)	Abs. (n)	Per cent (%)
C90	2	1,8	10,3	6,7	1	0,9	5,0	1,8	2	100,0	1	100,0	0	-	0	-
C91	-	-	-	-	3	2,7	15,0	8,4	0	-	3	100,0	0	-	0	-
C92	-	-	-	-	1	0,9	5,0	11,7	0	-	1	100,0	0	-	0	-
C94	1	0,9	5,1	3,0	-	-	-	-	1	100,0	0	-	0	-	0	-
C96, D45	1	0,9	5,1	2,4	-	-	-	-	1	100,0	0	-	0	-	0	-
D01	2	1,8	10,3	7,7	-	-	-	-	2	100,0	0	-	0	-	0	-
D03	-	-	-	-	1	0,9	5,0	2,8	0	-	1	100,0	0	-	0	-
D04	1	0,9	5,1	4,2	2	1,8	10,0	5,5	1	100,0	2	100,0	0	-	0	-
D06	-	-	-	-	3	2,7	15,0	10,8	0	-	3	100,0	0	-	0	-
Spolu Total	113		579,1	409,6	110		550,8	346,5	108	95,6	107	97,3	1	0,9	2	1,8
D32	3	2,7	15,4	11,4	3	2,7	15,0	8,5	3	100,0	3	100,0	0	-	0	-
D33	1	0,9	5,1	4,5	1	0,9	5,0	3,5	1	100,0	1	100,0	0	-	0	-
D41	1	0,9	5,1	4,2	-	-	-	-	1	100,0	0	-	0	-	0	-
D43	1	0,9	5,1	9,3	-	-	-	-	1	100,0	0	-	0	-	0	-
D47	-	-	-	-	1	0,9	5,0	2,9	0	-	1	100,0	0	-	0	-

¹⁾ štandardizované na svetovú populáciu priamou metódou

TABUĽKA 4: HLÁSENÉ OCHORENIA NA ZHUBNÉ NÁDORY V OKRESOCH SR PODĽA POHLAVIA A LOKALIZÁCIE OCHORENIA V ROKU 2012
 TABLE 4: REPORTED CANCER CASES IN THE DISTRICTS OF SLOVAKIA BY SEX AND SITE IN 2012

KYSUCKÉ NOVÉ MESTO

Diagnóza Diagnosis	Registrované ochorenia Registered cases								Mikroskopicky potvrdené Microscopically confirmed				Doplnené z úmrt. listu DCO cases			
	Muži Males				Ženy Females				Muži Males		Ženy Females		Muži Males		Ženy Females	
	Počet Number		Incidenčia Incidence		Počet Number		Incidenčia Incidence		Počet Number		Počet Number		Počet Number		Počet Number	
MKCH-10 ICD-10	Abs.	Perc.	Hrubá	Štand. ¹⁾	Abs.	Perc.	Hrubá	Štand. ¹⁾	Abs.	Perc.	Abs.	Perc.	Abs.	Perc.	Abs.	Perc.
	(n)	(%)	CR	WSR	(n)	(%)	CR	WSR	(n)	(%)	(n)	(%)	(n)	(%)	(n)	(%)
C01	1	0,9	6,1	4,2	-	-	-	-	1	100,0	0	-	0	-	0	-
C02	1	0,9	6,1	3,6	-	-	-	-	1	100,0	0	-	0	-	0	-
C04	2	1,8	12,2	9,7	-	-	-	-	2	100,0	0	-	0	-	0	-
C07	-	-	-	-	1	1,1	5,9	5,7	0	-	1	100,0	0	-	0	-
C10	2	1,8	12,2	7,8	-	-	-	-	2	100,0	0	-	0	-	0	-
C13	2	1,8	12,2	8,9	-	-	-	-	2	100,0	0	-	0	-	0	-
C15	3	2,7	18,3	13,6	-	-	-	-	3	100,0	0	-	0	-	0	-
C16	5	4,5	30,4	20,7	3	3,3	17,8	11,4	5	100,0	3	100,0	0	-	0	-
C18	9	8,1	54,8	40,8	7	7,7	41,6	18,5	9	100,0	6	85,7	0	-	0	-
C19	1	0,9	6,1	3,6	-	-	-	-	1	100,0	0	-	0	-	0	-
C20	6	5,4	36,5	26,1	3	3,3	17,8	7,4	6	100,0	3	100,0	0	-	0	-
C22	2	1,8	12,2	10,2	2	2,2	11,9	8,3	2	100,0	0	-	0	-	1	50,0
C23	-	-	-	-	2	2,2	11,9	4,4	0	-	2	100,0	0	-	0	-
C25	4	3,6	24,3	18,1	3	3,3	17,8	9,6	3	75,0	1	33,3	0	-	0	-
C32	5	4,5	30,4	22,8	1	1,1	5,9	3,6	5	100,0	1	100,0	0	-	0	-
C34	14	12,6	85,2	57,0	1	1,1	5,9	1,2	13	92,9	1	100,0	1	7,1	0	-
C43	2	1,8	12,2	8,2	5	5,5	29,7	21,1	2	100,0	5	100,0	0	-	0	-
C44	17	15,3	103,4	71,3	22	24,2	130,6	55,4	17	100,0	22	100,0	0	-	0	-
C46	1	0,9	6,1	4,9	-	-	-	-	1	100,0	0	-	0	-	0	-
C50	-	-	-	-	10	11,0	59,4	34,1	0	-	8	80,0	0	-	1	10,0
C53	-	-	-	-	3	3,3	17,8	14,8	0	-	3	100,0	0	-	0	-
C54	-	-	-	-	5	5,5	29,7	18,5	0	-	5	100,0	0	-	0	-
C56	-	-	-	-	1	1,1	5,9	2,0	0	-	1	100,0	0	-	0	-
C57	-	-	-	-	1	1,1	5,9	5,7	0	-	1	100,0	0	-	0	-
C61	14	12,6	85,2	62,4	-	-	-	-	14	100,0	0	-	0	-	0	-
C62	1	0,9	6,1	5,8	-	-	-	-	1	100,0	0	-	0	-	0	-
C64	4	3,6	24,3	17,4	3	3,3	17,8	9,8	4	100,0	3	100,0	0	-	0	-
C67	4	3,6	24,3	19,7	1	1,1	5,9	3,2	4	100,0	1	100,0	0	-	0	-
C71	-	-	-	-	2	2,2	11,9	6,7	0	-	2	100,0	0	-	0	-
C73	1	0,9	6,1	4,9	-	-	-	-	1	100,0	0	-	0	-	0	-
C80	1	0,9	6,1	5,1	-	-	-	-	1	100,0	0	-	0	-	0	-
C81	-	-	-	-	1	1,1	5,9	8,5	0	-	1	100,0	0	-	0	-
C82	-	-	-	-	3	3,3	17,8	12,4	0	-	3	100,0	0	-	0	-
C83	1	0,9	6,1	5,0	1	1,1	5,9	6,1	1	100,0	1	100,0	0	-	0	-
C90	3	2,7	18,3	11,9	2	2,2	11,9	8,3	3	100,0	2	100,0	0	-	0	-
C91	1	0,9	6,1	3,1	1	1,1	5,9	2,0	1	100,0	1	100,0	0	-	0	-
C92	2	1,8	12,2	8,3	1	1,1	5,9	2,0	2	100,0	1	100,0	0	-	0	-
C96, D45	1	0,9	6,1	4,7	2	2,2	11,9	7,4	1	100,0	2	100,0	0	-	0	-
D00	-	-	-	-	1	1,1	5,9	4,2	0	-	1	100,0	0	-	0	-
D01	1	0,9	6,1	5,1	-	-	-	-	1	100,0	0	-	0	-	0	-
D06	-	-	-	-	3	3,3	17,8	13,0	0	-	3	100,0	0	-	0	-
Spolu Total	111		675,3	484,8	91		540,3	305,2	109	98,2	84	92,3	1	0,9	2	2,2
D32	1	0,9	6,1	3,3	-	-	-	-	1	100,0	0	-	0	-	0	-
D39	-	-	-	-	2	2,2	11,9	10,0	0	-	2	100,0	0	-	0	-
D43	-	-	-	-	1	1,1	5,9	1,2	0	-	0	-	0	-	0	-

¹⁾ štandardizované na svetovú populáciu priamou metódou

TABUĽKA 4: HLÁSENÉ OCHORENIA NA ZHUBNÉ NÁDORY V OKRESOCH SR PODĽA POHLAVIA A LOKALIZÁCIE OCHORENIA V ROKU 2012

TABLE 4: REPORTED CANCER CASES IN THE DISTRICTS OF SLOVAKIA BY SEX AND SITE IN 2012

LIPTOVSKÝ MIKULÁŠ

Diagnóza Diagnosis	Registrované ochorenia Registered cases								Mikroskopicky potvrdené Microscopically confirmed				Doplnené z úmrt. listu DCO cases			
	Muži Males				Ženy Females				Muži Males		Ženy Females		Muži Males		Ženy Females	
	Počet Number		Incidenčia Incidence		Počet Number		Incidenčia Incidence		Počet Number		Počet Number		Počet Number		Počet Number	
MKCH-10 ICD-10	Abs.	Perc.	Hrubá	Štand. ¹⁾	Abs.	Perc.	Hrubá	Štand. ¹⁾	Abs.	Perc.	Abs.	Perc.	Abs.	Perc.	Abs.	Perc.
	Abs. (n)	Per cent (%)	CR (n / 100 000)	WSR	Abs. (n)	Per cent (%)	CR (n / 100 000)	WSR	Abs. (n)	Per cent (%)	Abs. (n)	Per cent (%)	Abs. (n)	Per cent (%)	Abs. (n)	Per cent (%)
C00	-	-	-	-	2	0,8	5,3	2,9	0	-	2	100,0	0	-	0	-
C01	1	0,4	2,8	2,3	-	-	-	-	1	100,0	0	-	0	-	0	-
C04	1	0,4	2,8	1,9	-	-	-	-	1	100,0	0	-	0	-	0	-
C07	1	0,4	2,8	2,1	2	0,8	5,3	1,4	1	100,0	2	100,0	0	-	0	-
C09	3	1,3	8,5	5,8	1	0,4	2,7	1,4	3	100,0	1	100,0	0	-	0	-
C10	1	0,4	2,8	2,1	-	-	-	-	1	100,0	0	-	0	-	0	-
C12	1	0,4	2,8	2,1	-	-	-	-	1	100,0	0	-	0	-	0	-
C13	6	2,7	17,1	11,3	-	-	-	-	6	100,0	0	-	0	-	0	-
C14	1	0,4	2,8	1,9	-	-	-	-	1	100,0	0	-	0	-	0	-
C15	3	1,3	8,5	5,8	-	-	-	-	3	100,0	0	-	0	-	0	-
C16	11	4,9	31,3	19,7	2	0,8	5,3	4,2	11	100,0	2	100,0	0	-	0	-
C17	1	0,4	2,8	1,9	1	0,4	2,7	1,3	1	100,0	1	100,0	0	-	0	-
C18	13	5,8	37,0	24,1	6	2,3	16,0	5,2	13	100,0	6	100,0	0	-	0	-
C19	5	2,2	14,2	8,7	-	-	-	-	5	100,0	0	-	0	-	0	-
C20	2	0,9	5,7	3,6	10	3,8	26,7	15,4	2	100,0	10	100,0	0	-	0	-
C22	5	2,2	14,2	8,8	1	0,4	2,7	5,5	3	60,0	1	100,0	1	20,0	0	-
C23	-	-	-	-	4	1,5	10,7	4,5	0	-	4	100,0	0	-	0	-
C24	1	0,4	2,8	1,0	1	0,4	2,7	2,0	1	100,0	1	100,0	0	-	0	-
C25	5	2,2	14,2	9,3	4	1,5	10,7	5,6	5	100,0	4	100,0	0	-	0	-
C30	1	0,4	2,8	1,0	-	-	-	-	1	100,0	0	-	0	-	0	-
C31	-	-	-	-	2	0,8	5,3	2,4	0	-	2	100,0	0	-	0	-
C32	4	1,8	11,4	7,6	-	-	-	-	4	100,0	0	-	0	-	0	-
C34	16	7,1	45,5	30,2	5	1,9	13,4	7,7	16	100,0	5	100,0	0	-	0	-
C41	-	-	-	-	1	0,4	2,7	1,4	0	-	1	100,0	0	-	0	-
C43	2	0,9	5,7	3,5	5	1,9	13,4	6,9	2	100,0	5	100,0	0	-	0	-
C44	47	20,9	133,7	75,4	60	22,6	160,2	66,7	47	100,0	60	100,0	0	-	0	-
C45	1	0,4	2,8	1,5	2	0,8	5,3	1,8	1	100,0	2	100,0	0	-	0	-
C49	2	0,9	5,7	3,9	3	1,1	8,0	3,7	2	100,0	3	100,0	0	-	0	-
C50	-	-	-	-	39	14,7	104,1	59,0	0	-	39	100,0	0	-	0	-
C51	-	-	-	-	3	1,1	8,0	2,7	0	-	3	100,0	0	-	0	-
C53	-	-	-	-	9	3,4	24,0	13,9	0	-	9	100,0	0	-	0	-
C54	-	-	-	-	11	4,2	29,4	15,2	0	-	11	100,0	0	-	0	-
C56	-	-	-	-	10	3,8	26,7	18,4	0	-	10	100,0	0	-	0	-
C57	-	-	-	-	1	0,4	2,7	0,5	0	-	0	-	0	-	0	-
C61	33	14,7	93,9	56,3	-	-	-	-	32	97,0	0	-	0	-	0	-
C62	2	0,9	5,7	5,1	-	-	-	-	2	100,0	0	-	0	-	0	-
C64	8	3,6	22,8	14,8	5	1,9	13,4	6,1	6	75,0	5	100,0	1	12,5	0	-
C66	1	0,4	2,8	1,9	-	-	-	-	1	100,0	0	-	0	-	0	-
C67	10	4,4	28,5	18,6	1	0,4	2,7	0,5	10	100,0	1	100,0	0	-	0	-
C69	1	0,4	2,8	2,8	3	1,1	8,0	8,4	1	100,0	3	100,0	0	-	0	-
C70	-	-	-	-	1	0,4	2,7	0,8	0	-	1	100,0	0	-	0	-

1/2

TABUĽKA 4: HLÁSENÉ OCHORENIA NA ZHUBNÉ NÁDORY V OKRESOCH SR PODĽA POHLAVIA A LOKALIZÁCIE OCHORENIA V ROKU 2012

TABLE 4: REPORTED CANCER CASES IN THE DISTRICTS OF SLOVAKIA BY SEX AND SITE IN 2012

LIPTOVSKÝ MIKULÁŠ

2/2

Diagnóza Diagnosis	Registrované ochorenia Registered cases								Mikroskopicky potvrdené Microscopically confirmed				Doplnené z úmrt. listu DCO cases			
	Muži Males				Ženy Females				Muži Males		Ženy Females		Muži Males		Ženy Females	
	Počet Number		Incidenčia Incidence		Počet Number		Incidenčia Incidence		Počet Number		Počet Number		Počet Number		Počet Number	
MKCH-10 ICD-10	Abs. Abs. (n)	Perc. Per cent (%)	Hrubá CR (n / 100 000)	Štand. ¹⁾ WSR	Abs. Abs. (n)	Perc. Per cent (%)	Hrubá CR (n / 100 000)	Štand. ¹⁾ WSR	Abs. Abs. (n)	Perc. Per cent (%)	Abs. Abs. (n)	Perc. Per cent (%)	Abs. Abs. (n)	Perc. Per cent (%)	Abs. Abs. (n)	Perc. Per cent (%)
	C71	1	0,4	2,8	2,3	3	1,1	8,0	4,3	1	100,0	3	100,0	0	-	0
C72	-	-	-	-	1	0,4	2,7	2,1	0	-	1	100,0	0	-	0	-
C73	3	1,3	8,5	7,6	13	4,9	34,7	21,6	3	100,0	13	100,0	0	-	0	-
C80	6	2,7	17,1	10,7	2	0,8	5,3	3,9	1	16,7	2	100,0	3	50,0	0	-
C81	2	0,9	5,7	5,1	-	-	-	-	2	100,0	0	-	0	-	0	-
C82	1	0,4	2,8	1,5	2	0,8	5,3	2,7	1	100,0	2	100,0	0	-	0	-
C83	7	3,1	19,9	18,0	3	1,1	8,0	3,7	7	100,0	3	100,0	0	-	0	-
C88	-	-	-	-	2	0,8	5,3	2,6	0	-	2	100,0	0	-	0	-
C90	-	-	-	-	1	0,4	2,7	1,3	0	-	1	100,0	0	-	0	-
C91	4	1,8	11,4	7,2	7	2,6	18,7	7,8	4	100,0	7	100,0	0	-	0	-
C92	2	0,9	5,7	3,1	3	1,1	8,0	3,7	2	100,0	3	100,0	0	-	0	-
C93	-	-	-	-	1	0,4	2,7	1,6	0	-	1	100,0	0	-	0	-
C96, D45	2	0,9	5,7	3,6	11	4,2	29,4	13,0	2	100,0	11	100,0	0	-	0	-
D01	2	0,9	5,7	3,6	2	0,8	5,3	3,2	2	100,0	2	100,0	0	-	0	-
D02	1	0,4	2,8	2,1	-	-	-	-	1	100,0	0	-	0	-	0	-
D03	-	-	-	-	1	0,4	2,7	1,6	0	-	1	100,0	0	-	0	-
D04	5	2,2	14,2	10,4	1	0,4	2,7	2,0	5	100,0	1	100,0	0	-	0	-
D06	-	-	-	-	17	6,4	45,4	39,4	0	-	17	100,0	0	-	0	-
Spolu Total	225		640,2	409,8	265		707,6	379,5	215	95,6	264	99,6	5	2,2	0	-
D33	1	0,4	2,8	2,0	-	-	-	-	1	100,0	0	-	0	-	0	-
D35	3	1,3	8,5	5,8	3	1,1	8,0	4,4	3	100,0	3	100,0	0	-	0	-
D44	1	0,4	2,8	2,1	-	-	-	-	1	100,0	0	-	0	-	0	-

¹⁾ štandardizované na svetovú populáciu priamou metódou

TABUĽKA 4: HLÁSENÉ OCHORENIA NA ZHUBNÉ NÁDORY V OKRESOCH SR PODĽA POHLAVIA A LOKALIZÁCIE OCHORENIA V ROKU 2012

TABLE 4: REPORTED CANCER CASES IN THE DISTRICTS OF SLOVAKIA BY SEX AND SITE IN 2012

MARTIN

Diagnóza Diagnosis	Registrované ochorenia Registered cases								Mikroskopicky potvrdené Microscopically confirmed				Doplnené z úmrt. listu DCO cases			
	Muži Males				Ženy Females				Muži Males		Ženy Females		Muži Males		Ženy Females	
	Počet Number		Incidenca Incidence		Počet Number		Incidenca Incidence		Počet Number		Počet Number		Počet Number		Počet Number	
MKCH-10 ICD-10	Abs.	Perc.	Hrubá	Štand. ¹⁾	Abs.	Perc.	Hrubá	Štand. ¹⁾	Abs.	Perc.	Abs.	Perc.	Abs.	Perc.	Abs.	Perc.
	Abs. (n)	Per cent (%)	CR (n / 100 000)	WSR (n / 100 000)	Abs. (n)	Per cent (%)	CR (n / 100 000)	WSR (n / 100 000)	Abs. (n)	Per cent (%)	Abs. (n)	Per cent (%)	Abs. (n)	Per cent (%)	Abs. (n)	Per cent (%)
C02	1	0,3	2,1	1,2	-	-	-	-	1	100,0	0	-	0	-	0	-
C03	1	0,3	2,1	1,7	-	-	-	-	1	100,0	0	-	0	-	0	-
C06	-	-	-	-	1	0,3	2,0	0,6	0	-	0	-	0	-	1	100,0
C07	-	-	-	-	1	0,3	2,0	1,8	0	-	1	100,0	0	-	0	-
C08	1	0,3	2,1	1,2	-	-	-	-	1	100,0	0	-	0	-	0	-
C09	-	-	-	-	2	0,6	4,0	2,4	0	-	2	100,0	0	-	0	-
C10	-	-	-	-	1	0,3	2,0	0,6	0	-	1	100,0	0	-	0	-
C13	1	0,3	2,1	1,2	-	-	-	-	1	100,0	0	-	0	-	0	-
C14	1	0,3	2,1	1,5	-	-	-	-	0	-	0	-	0	-	0	-
C15	1	0,3	2,1	1,4	-	-	-	-	1	100,0	0	-	0	-	0	-
C16	14	4,7	29,6	16,8	8	2,4	16,0	7,5	13	92,9	7	87,5	0	-	0	-
C17	-	-	-	-	2	0,6	4,0	2,7	0	-	2	100,0	0	-	0	-
C18	26	8,7	55,0	34,5	23	6,9	46,0	21,7	26	100,0	22	95,7	0	-	1	4,3
C19	3	1,0	6,4	4,1	6	1,8	12,0	6,0	3	100,0	6	100,0	0	-	0	-
C20	8	2,7	16,9	10,3	3	0,9	6,0	3,6	7	87,5	2	66,7	0	-	0	-
C22	4	1,3	8,5	5,8	4	1,2	8,0	3,3	3	75,0	3	75,0	0	-	0	-
C23	1	0,3	2,1	1,7	6	1,8	12,0	3,9	1	100,0	5	83,3	0	-	0	-
C24	2	0,7	4,2	1,7	3	0,9	6,0	4,2	0	-	3	100,0	0	-	0	-
C25	9	3,0	19,1	11,5	9	2,7	18,0	8,2	7	77,8	9	100,0	1	11,1	0	-
C26	1	0,3	2,1	1,4	-	-	-	-	1	100,0	0	-	0	-	0	-
C30	-	-	-	-	1	0,3	2,0	1,4	0	-	1	100,0	0	-	0	-
C32	3	1,0	6,4	3,9	-	-	-	-	3	100,0	0	-	0	-	0	-
C33	-	-	-	-	1	0,3	2,0	1,1	0	-	1	100,0	0	-	0	-
C34	33	11,0	69,9	44,1	9	2,7	18,0	10,7	30	90,9	9	100,0	0	-	0	-
C38	-	-	-	-	1	0,3	2,0	0,4	0	-	0	-	0	-	0	-
C39	3	1,0	6,4	3,0	-	-	-	-	0	-	0	-	0	-	0	-
C40	1	0,3	2,1	1,4	-	-	-	-	1	100,0	0	-	0	-	0	-
C41	1	0,3	2,1	1,7	-	-	-	-	1	100,0	0	-	0	-	0	-
C43	10	3,3	21,2	14,2	8	2,4	16,0	10,5	10	100,0	8	100,0	0	-	0	-
C44	71	23,7	150,3	93,5	75	22,4	150,1	68,1	71	100,0	75	100,0	0	-	0	-
C48	-	-	-	-	2	0,6	4,0	2,0	0	-	2	100,0	0	-	0	-
C49	2	0,7	4,2	2,9	1	0,3	2,0	0,4	2	100,0	1	100,0	0	-	0	-
C50	-	-	-	-	59	17,6	118,0	70,0	0	-	57	96,6	0	-	0	-
C51	-	-	-	-	3	0,9	6,0	3,1	0	-	3	100,0	0	-	0	-
C53	-	-	-	-	11	3,3	22,0	17,3	0	-	11	100,0	0	-	0	-
C54	-	-	-	-	20	6,0	40,0	22,1	0	-	20	100,0	0	-	0	-
C56	-	-	-	-	9	2,7	18,0	10,2	0	-	7	77,8	0	-	0	-
C57	-	-	-	-	1	0,3	2,0	1,3	0	-	1	100,0	0	-	0	-
C60	1	0,3	2,1	1,6	-	-	-	-	1	100,0	0	-	0	-	0	-
C61	41	13,7	86,8	52,3	-	-	-	-	40	97,6	0	-	1	2,4	0	-
C62	2	0,7	4,2	3,3	-	-	-	-	2	100,0	0	-	0	-	0	-

1/2

TABUĽKA 4: HLÁSENÉ OCHORENIA NA ZHUBNÉ NÁDORY V OKRESOCH SR PODĽA POHLAVIA A LOKALIZÁCIE OCHORENIA V ROKU 2012

TABLE 4: REPORTED CANCER CASES IN THE DISTRICTS OF SLOVAKIA BY SEX AND SITE IN 2012

MARTIN

2/2

Diagnóza Diagnosis	Registrované ochorenia Registered cases								Mikroskopicky potvrdené Microscopically confirmed				Doplnené z úmrt. listu DCO cases			
	Muži Males				Ženy Females				Muži Males		Ženy Females		Muži Males		Ženy Females	
	Počet Number		Incidenčia Incidence		Počet Number		Incidenčia Incidence		Počet Number		Počet Number		Počet Number		Počet Number	
MKCH-10 ICD-10	Abs. Abs. (n)	Perc. Per cent (%)	Hrubá CR (n / 100 000)	Štand. ¹⁾ WSR	Abs. Abs. (n)	Perc. Per cent (%)	Hrubá CR (n / 100 000)	Štand. ¹⁾ WSR	Abs. Abs. (n)	Perc. Per cent (%)	Abs. Abs. (n)	Perc. Per cent (%)	Abs. Abs. (n)	Perc. Per cent (%)	Abs. Abs. (n)	Perc. Per cent (%)
	C64	13	4,3	27,5	16,5	8	2,4	16,0	6,6	10	76,9	7	87,5	1	7,7	1
C65	-	-	-	-	1	0,3	2,0	1,2	0	-	1	100,0	0	-	0	-
C67	12	4,0	25,4	14,0	4	1,2	8,0	3,2	12	100,0	4	100,0	0	-	0	-
C69	-	-	-	-	1	0,3	2,0	1,1	0	-	1	100,0	0	-	0	-
C70	-	-	-	-	1	0,3	2,0	0,4	0	-	1	100,0	0	-	0	-
C71	2	0,7	4,2	2,5	3	0,9	6,0	2,9	2	100,0	2	66,7	0	-	0	-
C73	1	0,3	2,1	1,8	9	2,7	18,0	14,1	1	100,0	9	100,0	0	-	0	-
C80	2	0,7	4,2	3,3	2	0,6	4,0	3,0	2	100,0	1	50,0	0	-	1	50,0
C81	-	-	-	-	1	0,3	2,0	2,3	0	-	1	100,0	0	-	0	-
C82	-	-	-	-	1	0,3	2,0	1,7	0	-	1	100,0	0	-	0	-
C83	7	2,3	14,8	9,1	4	1,2	8,0	4,1	7	100,0	4	100,0	0	-	0	-
C86	-	-	-	-	1	0,3	2,0	3,4	0	-	1	100,0	0	-	0	-
C88	2	0,7	4,2	3,0	-	-	-	-	2	100,0	0	-	0	-	0	-
C90	4	1,3	8,5	6,7	5	1,5	10,0	3,5	4	100,0	5	100,0	0	-	0	-
C91	3	1,0	6,4	7,9	4	1,2	8,0	3,9	3	100,0	4	100,0	0	-	0	-
C92	3	1,0	6,4	4,2	1	0,3	2,0	1,2	3	100,0	1	100,0	0	-	0	-
C95	-	-	-	-	1	0,3	2,0	0,4	0	-	1	100,0	0	-	0	-
C96, D45	-	-	-	-	4	1,2	8,0	5,0	0	-	4	100,0	0	-	0	-
D00	1	0,3	2,1	0,8	1	0,3	2,0	0,4	1	100,0	1	100,0	0	-	0	-
D01	1	0,3	2,1	1,4	1	0,3	2,0	1,0	1	100,0	1	100,0	0	-	0	-
D03	2	0,7	4,2	3,2	4	1,2	8,0	6,0	2	100,0	4	100,0	0	-	0	-
D04	4	1,3	8,5	4,6	2	0,6	4,0	2,4	4	100,0	2	100,0	0	-	0	-
D05	-	-	-	-	1	0,3	2,0	1,4	0	-	1	100,0	0	-	0	-
D06	-	-	-	-	4	1,2	8,0	7,4	0	-	4	100,0	0	-	0	-
D07	-	-	-	-	1	0,3	2,0	1,5	0	-	1	100,0	0	-	0	-
Spolu Total	299		633,1	396,4	335		670,2	363,8	281	94,0	321	95,8	3	1,0	4	1,2
D32	3	1,0	6,4	4,2	2	0,6	4,0	2,9	3	100,0	2	100,0	0	-	0	-
D33	5	1,7	10,6	8,0	3	0,9	6,0	1,8	5	100,0	3	100,0	0	-	0	-
D35	2	0,7	4,2	2,5	5	1,5	10,0	9,0	2	100,0	5	100,0	0	-	0	-
D39	-	-	-	-	2	0,6	4,0	2,9	0	-	2	100,0	0	-	0	-
D43	1	0,3	2,1	3,3	-	-	-	-	1	100,0	0	-	0	-	0	-
D47	1	0,3	2,1	1,7	2	0,6	4,0	2,8	1	100,0	2	100,0	0	-	0	-
D48	1	0,3	2,1	1,5	1	0,3	2,0	1,8	1	100,0	1	100,0	0	-	0	-

¹⁾ štandardizované na svetovú populáciu priamou metódou

TABUĽKA 4: HLÁSENÉ OCHORENIA NA ZHUBNÉ NÁDORY V OKRESOCH SR PODĽA POHLAVIA A LOKALIZÁCIE OCHORENIA V ROKU 2012

TABLE 4: REPORTED CANCER CASES IN THE DISTRICTS OF SLOVAKIA BY SEX AND SITE IN 2012

NÁMESTOVO

Diagnóza Diagnosis	Registrované ochorenia Registered cases								Mikroskopicky potvrdené Microscopically confirmed				Doplnené z úmrt. listu DCO cases			
	Muži Males				Ženy Females				Muži Males		Ženy Females		Muži Males		Ženy Females	
	Počet Number		Incidenčia Incidence		Počet Number		Incidenčia Incidence		Počet Number		Počet Number		Počet Number		Počet Number	
MKCH-10 ICD-10	Abs.	Perc.	Hrubá	Štand. ¹⁾	Abs.	Perc.	Hrubá	Štand. ¹⁾	Abs.	Perc.	Abs.	Perc.	Abs.	Perc.	Abs.	Perc.
	Abs. (n)	Per cent (%)	CR (n / 100 000)	WSR	Abs. (n)	Per cent (%)	CR (n / 100 000)	WSR	Abs. (n)	Per cent (%)	Abs. (n)	Per cent (%)	Abs. (n)	Per cent (%)	Abs. (n)	Per cent (%)
C01	1	1,0	3,3	2,6	1	0,9	3,4	3,3	1	100,0	1	100,0	0	-	0	-
C02	2	2,1	6,6	6,0	-	-	-	-	2	100,0	0	-	0	-	0	-
C09	1	1,0	3,3	4,1	1	0,9	3,4	3,3	1	100,0	1	100,0	0	-	0	-
C10	1	1,0	3,3	3,5	-	-	-	-	1	100,0	0	-	0	-	0	-
C13	1	1,0	3,3	2,9	-	-	-	-	1	100,0	0	-	0	-	0	-
C15	1	1,0	3,3	2,9	-	-	-	-	1	100,0	0	-	0	-	0	-
C16	4	4,1	13,2	12,0	3	2,8	10,1	8,4	3	75,0	3	100,0	0	-	0	-
C17	-	-	-	-	1	0,9	3,4	1,1	0	-	1	100,0	0	-	0	-
C18	9	9,3	29,7	30,6	5	4,6	16,8	13,9	9	100,0	5	100,0	0	-	0	-
C19	3	3,1	9,9	11,0	2	1,9	6,7	6,6	3	100,0	1	50,0	0	-	0	-
C20	4	4,1	13,2	13,0	1	0,9	3,4	3,3	4	100,0	1	100,0	0	-	0	-
C22	3	3,1	9,9	11,1	3	2,8	10,1	8,2	3	100,0	2	66,7	0	-	0	-
C23	-	-	-	-	2	1,9	6,7	5,9	0	-	2	100,0	0	-	0	-
C24	-	-	-	-	2	1,9	6,7	5,0	0	-	2	100,0	0	-	0	-
C25	3	3,1	9,9	11,0	1	0,9	3,4	3,5	2	66,7	1	100,0	0	-	0	-
C31	-	-	-	-	1	0,9	3,4	1,8	0	-	0	-	0	-	1	100,0
C32	3	3,1	9,9	10,8	-	-	-	-	3	100,0	0	-	0	-	0	-
C34	10	10,3	33,0	38,5	4	3,7	13,4	9,8	9	90,0	3	75,0	0	-	1	25,0
C40	1	1,0	3,3	3,1	-	-	-	-	1	100,0	0	-	0	-	0	-
C43	5	5,2	16,5	17,3	5	4,6	16,8	14,9	5	100,0	5	100,0	0	-	0	-
C44	10	10,3	33,0	34,4	21	19,4	70,5	52,8	10	100,0	21	100,0	0	-	0	-
C50	-	-	-	-	16	14,8	53,7	47,1	0	-	16	100,0	0	-	0	-
C51	-	-	-	-	1	0,9	3,4	2,8	0	-	1	100,0	0	-	0	-
C53	-	-	-	-	3	2,8	10,1	10,0	0	-	3	100,0	0	-	0	-
C54	-	-	-	-	8	7,4	26,9	21,6	0	-	8	100,0	0	-	0	-
C56	-	-	-	-	6	5,6	20,2	17,2	0	-	6	100,0	0	-	0	-
C61	13	13,4	42,9	48,5	-	-	-	-	13	100,0	0	-	0	-	0	-
C62	2	2,1	6,6	6,2	-	-	-	-	2	100,0	0	-	0	-	0	-
C64	3	3,1	9,9	10,8	3	2,8	10,1	11,6	3	100,0	3	100,0	0	-	0	-
C67	6	6,2	19,8	20,7	3	2,8	10,1	6,2	6	100,0	3	100,0	0	-	0	-
C71	1	1,0	3,3	2,6	2	1,9	6,7	5,0	1	100,0	1	50,0	0	-	0	-
C73	-	-	-	-	3	2,8	10,1	9,2	0	-	3	100,0	0	-	0	-
C80	-	-	-	-	1	0,9	3,4	2,8	0	-	1	100,0	0	-	0	-
C81	-	-	-	-	1	0,9	3,4	3,5	0	-	1	100,0	0	-	0	-
C83	1	1,0	3,3	2,9	-	-	-	-	1	100,0	0	-	0	-	0	-
C90	3	3,1	9,9	10,5	1	0,9	3,4	1,7	3	100,0	1	100,0	0	-	0	-
C91	3	3,1	9,9	11,6	4	3,7	13,4	12,9	3	100,0	4	100,0	0	-	0	-
C92	-	-	-	-	1	0,9	3,4	1,8	0	-	1	100,0	0	-	1	100,0
C96, D45	1	1,0	3,3	3,1	1	0,9	3,4	2,8	1	100,0	1	100,0	0	-	0	-
D01	1	1,0	3,3	3,5	-	-	-	-	1	100,0	0	-	0	-	0	-
D02	1	1,0	3,3	2,9	-	-	-	-	1	100,0	0	-	0	-	0	-

1/2

TABUĽKA 4: HLÁSENÉ OCHORENIA NA ZHUBNÉ NÁDORY V OKRESOCH SR PODĽA POHLAVIA A LOKALIZÁCIE OCHORENIA V ROKU 2012

TABLE 4: REPORTED CANCER CASES IN THE DISTRICTS OF SLOVAKIA BY SEX AND SITE IN 2012

NÁMESTOVO

2/2

Diagnóza Diagnosis	Registrované ochorenia Registered cases								Mikroskopicky potvrdené Microscopically confirmed				Doplnené z úmrt. listu DCO cases			
	Muži Males				Ženy Females				Muži Males		Ženy Females		Muži Males		Ženy Females	
	Počet Number		Incidenčia Incidence		Počet Number		Incidenčia Incidence		Počet Number		Počet Number		Počet Number		Počet Number	
MKCH-10 ICD-10	Abs. Abs. (n)	Perc. Per cent (%)	Hrubá CR (n / 100 000)	Štand. ¹⁾ WSR	Abs. Abs. (n)	Perc. Per cent (%)	Hrubá CR (n / 100 000)	Štand. ¹⁾ WSR	Abs. Abs. (n)	Perc. Per cent (%)	Abs. Abs. (n)	Perc. Per cent (%)	Abs. Abs. (n)	Perc. Per cent (%)	Abs. Abs. (n)	Perc. Per cent (%)
D03	-	-	-	-	1	0,9	3,4	3,3	0	-	1	100,0	0	-	0	-
Spolu Total	97		320,3	338,4	108		362,8	301,2	94	96,9	103	95,4	0	-	3	2,8
D32	1	1,0	3,3	2,9	2	1,9	6,7	6,5	1	100,0	2	100,0	0	-	0	-
D33	-	-	-	-	2	1,9	6,7	6,6	0	-	2	100,0	0	-	0	-
D35	1	1,0	3,3	2,9	1	0,9	3,4	3,5	1	100,0	1	100,0	0	-	0	-
D39	-	-	-	-	3	2,8	10,1	9,8	0	-	3	100,0	0	-	0	-
D44	-	-	-	-	1	0,9	3,4	3,3	0	-	1	100,0	0	-	0	-
D47	1	1,0	3,3	4,9	1	0,9	3,4	2,7	1	100,0	1	100,0	1	100,0	0	-

¹⁾ štandardizované na svetovú populáciu priamou metódou

TABUĽKA 4: HLÁSENÉ OCHORENIA NA ZHUBNÉ NÁDORY V OKRESOCH SR PODĽA POHLAVIA A LOKALIZÁCIE OCHORENIA V ROKU 2012

TABLE 4: REPORTED CANCER CASES IN THE DISTRICTS OF SLOVAKIA BY SEX AND SITE IN 2012

RUŽOMBEROK

Diagnóza Diagnosis	Registrované ochorenia Registered cases								Mikroskopicky potvrdené Microscopically confirmed				Doplnené z úmrt. listu DCO cases			
	Muži Males				Ženy Females				Muži Males		Ženy Females		Muži Males		Ženy Females	
	Počet Number		Incidencia Incidence		Počet Number		Incidencia Incidence		Počet Number		Počet Number		Počet Number		Počet Number	
MKCH-10 ICD-10	Abs.	Perc.	Hrubá	Štand. ¹⁾	Abs.	Perc.	Hrubá	Štand. ¹⁾	Abs.	Perc.	Abs.	Perc.	Abs.	Perc.	Abs.	Perc.
	Abs. (n)	Per cent (%)	CR (n / 100 000)	WSR	Abs. (n)	Per cent (%)	CR (n / 100 000)	WSR	Abs. (n)	Per cent (%)	Abs. (n)	Per cent (%)	Abs. (n)	Per cent (%)	Abs. (n)	Per cent (%)
C01	-	-	-	-	1	0,5	3,3	2,5	0	-	1	100,0	0	-	0	-
C02	1	0,4	3,6	2,5	1	0,5	3,3	0,7	1	100,0	1	100,0	0	-	0	-
C04	2	0,9	7,1	5,3	-	-	-	-	2	100,0	0	-	0	-	0	-
C07	1	0,4	3,6	3,2	-	-	-	-	1	100,0	0	-	0	-	0	-
C09	2	0,9	7,1	5,0	-	-	-	-	2	100,0	0	-	0	-	0	-
C10	1	0,4	3,6	3,2	-	-	-	-	1	100,0	0	-	0	-	0	-
C12	1	0,4	3,6	2,0	-	-	-	-	1	100,0	0	-	0	-	0	-
C13	3	1,3	10,7	7,0	-	-	-	-	3	100,0	0	-	0	-	0	-
C15	1	0,4	3,6	2,6	-	-	-	-	1	100,0	0	-	0	-	0	-
C16	8	3,5	28,6	16,6	7	3,5	23,4	11,7	7	87,5	7	100,0	0	-	0	-
C17	-	-	-	-	2	1,0	6,7	2,6	0	-	2	100,0	0	-	0	-
C18	20	8,8	71,4	46,6	11	5,5	36,8	15,3	20	100,0	10	90,9	0	-	1	9,1
C19	2	0,9	7,1	5,4	-	-	-	-	2	100,0	0	-	0	-	0	-
C20	7	3,1	25,0	16,8	2	1,0	6,7	2,9	7	100,0	2	100,0	0	-	0	-
C22	5	2,2	17,9	13,0	2	1,0	6,7	1,6	2	40,0	2	100,0	1	20,0	0	-
C24	3	1,3	10,7	6,1	-	-	-	-	3	100,0	0	-	0	-	0	-
C25	3	1,3	10,7	7,6	7	3,5	23,4	9,8	3	100,0	4	57,1	0	-	0	-
C32	3	1,3	10,7	6,5	-	-	-	-	3	100,0	0	-	0	-	0	-
C34	25	11,0	89,3	58,4	12	6,0	40,2	19,3	19	76,0	9	75,0	1	4,0	0	-
C38	1	0,4	3,6	2,2	-	-	-	-	0	-	0	-	0	-	0	-
C43	4	1,8	14,3	10,5	4	2,0	13,4	8,3	4	100,0	4	100,0	0	-	0	-
C44	53	23,2	189,3	125,2	68	33,8	227,8	104,5	53	100,0	68	100,0	0	-	0	-
C49	-	-	-	-	2	1,0	6,7	11,4	0	-	2	100,0	0	-	0	-
C50	-	-	-	-	31	15,4	103,8	59,8	0	-	30	96,8	0	-	1	3,2
C53	-	-	-	-	2	1,0	6,7	4,7	0	-	2	100,0	0	-	0	-
C54	-	-	-	-	5	2,5	16,7	9,3	0	-	5	100,0	0	-	0	-
C56	-	-	-	-	5	2,5	16,7	9,3	0	-	4	80,0	0	-	0	-
C57	-	-	-	-	1	0,5	3,3	0,7	0	-	0	-	0	-	0	-
C61	28	12,3	100,0	64,6	-	-	-	-	27	96,4	0	-	0	-	0	-
C62	5	2,2	17,9	15,0	-	-	-	-	5	100,0	0	-	0	-	0	-
C64	8	3,5	28,6	18,6	3	1,5	10,0	12,7	8	100,0	3	100,0	1	12,5	0	-
C65	1	0,4	3,6	2,6	-	-	-	-	1	100,0	0	-	0	-	0	-
C66	1	0,4	3,6	2,2	-	-	-	-	1	100,0	0	-	0	-	0	-
C67	7	3,1	25,0	14,8	3	1,5	10,0	5,1	7	100,0	3	100,0	0	-	0	-
C69	1	0,4	3,6	2,5	-	-	-	-	1	100,0	0	-	0	-	0	-
C70	1	0,4	3,6	2,0	-	-	-	-	1	100,0	0	-	0	-	0	-
C71	4	1,8	14,3	14,0	1	0,5	3,3	3,6	3	75,0	1	100,0	0	-	0	-
C72	-	-	-	-	1	0,5	3,3	2,5	0	-	1	100,0	0	-	0	-
C73	-	-	-	-	8	4,0	26,8	20,8	0	-	8	100,0	0	-	0	-
C80	2	0,9	7,1	4,2	3	1,5	10,0	3,6	1	50,0	1	33,3	0	-	0	-
C82	1	0,4	3,6	2,6	-	-	-	-	1	100,0	0	-	0	-	0	-

1/2

TABUĽKA 4: HLÁSENÉ OCHORENIA NA ZHUBNÉ NÁDORY V OKRESOCH SR PODĽA POHLAVIA A LOKALIZÁCIE OCHORENIA V ROKU 2012

TABLE 4: REPORTED CANCER CASES IN THE DISTRICTS OF SLOVAKIA BY SEX AND SITE IN 2012

RUŽOMBEROK

2/2

Diagnóza Diagnosis	Registrované ochorenia Registered cases								Mikroskopicky potvrdené Microscopically confirmed				Doplnené z úmrt. listu DCO cases			
	Muži Males				Ženy Females				Muži Males		Ženy Females		Muži Males		Ženy Females	
	Počet Number		Incidenčia Incidence		Počet Number		Incidenčia Incidence		Počet Number		Počet Number		Počet Number		Počet Number	
MKCH-10 ICD-10	Abs. Abs. (n)	Perc. Per cent (%)	Hrubá CR (n / 100 000)	Štand. ¹⁾ WSR	Abs. Abs. (n)	Perc. Per cent (%)	Hrubá CR (n / 100 000)	Štand. ¹⁾ WSR	Abs. Abs. (n)	Perc. Per cent (%)	Abs. Abs. (n)	Perc. Per cent (%)	Abs. Abs. (n)	Perc. Per cent (%)	Abs. Abs. (n)	Perc. Per cent (%)
C83	-	-	-	-	2	1,0	6,7	3,8	0	-	2	100,0	0	-	0	-
C85	1	0,4	3,6	2,5	-	-	-	-	1	100,0	0	-	0	-	0	-
C90	5	2,2	17,9	10,7	4	2,0	13,4	6,0	5	100,0	4	100,0	0	-	0	-
C91	1	0,4	3,6	2,2	2	1,0	6,7	2,9	1	100,0	2	100,0	0	-	0	-
C92	1	0,4	3,6	2,6	-	-	-	-	1	100,0	0	-	0	-	0	-
C96, D45	6	2,6	21,4	15,3	2	1,0	6,7	2,7	6	100,0	2	100,0	1	16,7	0	-
D01	4	1,8	14,3	8,4	2	1,0	6,7	3,6	4	100,0	2	100,0	0	-	0	-
D03	2	0,9	7,1	4,5	-	-	-	-	2	100,0	0	-	0	-	0	-
D04	1	0,4	3,6	2,0	2	1,0	6,7	4,2	1	100,0	2	100,0	0	-	0	-
D06	-	-	-	-	4	2,0	13,4	11,2	0	-	4	100,0	0	-	0	-
D09	2	0,9	7,1	4,8	1	0,5	3,3	1,7	2	100,0	1	100,0	0	-	0	-
Spolu Total	228		814,4	541,4	201		673,3	358,1	214	93,9	189	94,0	4	1,8	2	1,0
D32	1	0,4	3,6	2,5	4	2,0	13,4	7,0	1	100,0	4	100,0	0	-	0	-
D33	4	1,8	14,3	9,7	-	-	-	-	4	100,0	0	-	0	-	0	-
D35	1	0,4	3,6	2,5	3	1,5	10,0	6,7	1	100,0	3	100,0	0	-	0	-
D39	-	-	-	-	2	1,0	6,7	5,2	0	-	2	100,0	0	-	0	-
D41	1	0,4	3,6	2,0	-	-	-	-	1	100,0	0	-	0	-	0	-
D43	-	-	-	-	1	0,5	3,3	1,8	0	-	0	-	0	-	1	100,0

¹⁾ štandardizované na svetovú populáciu priamou metódou

TABUĽKA 4: HLÁSENÉ OCHORENIA NA ZHUBNÉ NÁDORY V OKRESOCH SR PODĽA POHLAVIA A LOKALIZÁCIE OCHORENIA V ROKU 2012

TABLE 4: REPORTED CANCER CASES IN THE DISTRICTS OF SLOVAKIA BY SEX AND SITE IN 2012

TURČIANSKE TEPLICE

Diagnóza Diagnosis	Registrované ochorenia Registered cases								Mikroskopicky potvrdené Microscopically confirmed				Doplnené z úmrt. listu DCO cases			
	Muži Males				Ženy Females				Muži Males		Ženy Females		Muži Males		Ženy Females	
	Počet Number		Incidencia Incidence		Počet Number		Incidencia Incidence		Počet Number		Počet Number		Počet Number		Počet Number	
MKCH-10 ICD-10	Abs.	Perc.	Hrubá	Štand. ¹⁾	Abs.	Perc.	Hrubá	Štand. ¹⁾	Abs.	Perc.	Abs.	Perc.	Abs.	Perc.	Abs.	Perc.
	Abs.	Per cent	CR	WSR	Abs.	Per cent	CR	WSR	Abs.	Per cent	Abs.	Per cent	Abs.	Per cent	Abs.	Per cent
	(n)	(%)	(n / 100 000)	(n / 100 000)	(n)	(%)	(n / 100 000)	(n / 100 000)	(n)	(%)	(n)	(%)	(n)	(%)	(n)	(%)
C00	1	1,7	12,5	9,1	-	-	-	-	1	100,0	0	-	0	-	0	-
C03	1	1,7	12,5	6,3	-	-	-	-	1	100,0	0	-	0	-	0	-
C16	6	10,0	75,0	34,4	1	1,6	12,0	3,0	6	100,0	1	100,0	0	-	0	-
C18	5	8,3	62,5	31,9	7	10,9	84,0	31,7	5	100,0	5	71,4	0	-	1	14,3
C19	1	1,7	12,5	7,3	-	-	-	-	1	100,0	0	-	0	-	0	-
C20	3	5,0	37,5	24,1	-	-	-	-	3	100,0	0	-	0	-	0	-
C21	-	-	-	-	1	1,6	12,0	3,0	0	-	1	100,0	0	-	0	-
C22	-	-	-	-	2	3,1	24,0	4,8	0	-	1	50,0	0	-	1	50,0
C23	-	-	-	-	1	1,6	12,0	7,3	0	-	1	100,0	0	-	0	-
C24	-	-	-	-	2	3,1	24,0	11,5	0	-	1	50,0	0	-	0	-
C25	1	1,7	12,5	7,3	1	1,6	12,0	7,4	1	100,0	1	100,0	0	-	1	100,0
C30	1	1,7	12,5	7,4	-	-	-	-	1	100,0	0	-	0	-	0	-
C32	1	1,7	12,5	5,6	-	-	-	-	1	100,0	0	-	0	-	0	-
C34	9	15,0	112,5	59,2	3	4,7	36,0	23,2	8	88,9	3	100,0	1	11,1	0	-
C43	1	1,7	12,5	7,4	2	3,1	24,0	8,2	1	100,0	2	100,0	0	-	0	-
C44	12	20,0	150,0	94,7	17	26,6	204,0	87,3	12	100,0	17	100,0	0	-	0	-
C45	1	1,7	12,5	10,2	-	-	-	-	1	100,0	0	-	0	-	0	-
C50	-	-	-	-	13	20,3	156,0	77,9	0	-	13	100,0	0	-	0	-
C53	-	-	-	-	3	4,7	36,0	18,2	0	-	3	100,0	0	-	0	-
C56	-	-	-	-	2	3,1	24,0	8,2	0	-	2	100,0	0	-	0	-
C61	3	5,0	37,5	22,2	-	-	-	-	3	100,0	0	-	0	-	0	-
C62	3	5,0	37,5	28,4	-	-	-	-	3	100,0	0	-	0	-	0	-
C64	3	5,0	37,5	21,5	-	-	-	-	3	100,0	0	-	0	-	0	-
C67	3	5,0	37,5	15,2	1	1,6	12,0	7,4	3	100,0	1	100,0	0	-	0	-
C71	2	3,3	25,0	11,3	-	-	-	-	1	50,0	0	-	0	-	0	-
C91	1	1,7	12,5	7,3	1	1,6	12,0	7,3	1	100,0	1	100,0	0	-	0	-
C92	1	1,7	12,5	8,5	1	1,6	12,0	2,5	1	100,0	1	100,0	0	-	0	-
D01	-	-	-	-	2	3,1	24,0	11,6	0	-	2	100,0	0	-	0	-
D03	1	1,7	12,5	6,3	-	-	-	-	1	100,0	0	-	0	-	0	-
D04	-	-	-	-	3	4,7	36,0	14,7	0	-	3	100,0	0	-	0	-
D06	-	-	-	-	1	1,6	12,0	7,3	0	-	1	100,0	0	-	0	-
Spolu Total	60		750,1	425,4	64		768,1	342,3	58	96,7	60	93,8	1	1,7	3	4,7
D32	-	-	-	-	1	1,6	12,0	7,4	0	-	1	100,0	0	-	0	-
D33	1	1,7	12,5	6,3	-	-	-	-	1	100,0	0	-	0	-	0	-
D47	1	1,7	12,5	8,5	-	-	-	-	1	100,0	0	-	0	-	0	-
D48	-	-	-	-	1	1,6	12,0	2,5	0	-	1	100,0	0	-	0	-

¹⁾ štandardizované na svetovú populáciu priamou metódou

TABUĽKA 4: HLÁSENÉ OCHORENIA NA ZHUBNÉ NÁDORY V OKRESOCH SR PODĽA POHLAVIA A LOKALIZÁCIE OCHORENIA V ROKU 2012

TABLE 4: REPORTED CANCER CASES IN THE DISTRICTS OF SLOVAKIA BY SEX AND SITE IN 2012

TVRDOŠÍN

Diagnóza Diagnosis	Registrované ochorenia Registered cases								Mikroskopicky potvrdené Microscopically confirmed				Doplnené z úmrt. listu DCO cases			
	Muži Males				Ženy Females				Muži Males		Ženy Females		Muži Males		Ženy Females	
	Počet Number		Incidenčia Incidence		Počet Number		Incidenčia Incidence		Počet Number		Počet Number		Počet Number		Počet Number	
MKCH-10 ICD-10	Abs.	Perc.	Hrubá	Štand. ¹⁾	Abs.	Perc.	Hrubá	Štand. ¹⁾	Abs.	Perc.	Abs.	Perc.	Abs.	Perc.	Abs.	Perc.
	Abs. (n)	Per cent (%)	CR (n / 100 000)	WSR	Abs. (n)	Per cent (%)	CR (n / 100 000)	WSR	Abs. (n)	Per cent (%)	Abs. (n)	Per cent (%)	Abs. (n)	Per cent (%)	Abs. (n)	Per cent (%)
C04	3	2,6	16,7	11,8	-	-	-	-	3	100,0	0	-	0	-	0	-
C09	1	0,9	5,6	4,7	-	-	-	-	1	100,0	0	-	0	-	0	-
C10	1	0,9	5,6	4,7	-	-	-	-	1	100,0	0	-	0	-	0	-
C15	6	5,2	33,4	28,7	-	-	-	-	5	83,3	0	-	0	-	0	-
C16	1	0,9	5,6	3,7	5	6,1	27,8	18,6	1	100,0	5	100,0	0	-	0	-
C17	1	0,9	5,6	4,4	-	-	-	-	1	100,0	0	-	0	-	0	-
C18	8	7,0	44,6	35,0	3	3,7	16,7	7,6	8	100,0	3	100,0	0	-	0	-
C19	3	2,6	16,7	15,4	1	1,2	5,6	5,4	3	100,0	1	100,0	0	-	0	-
C20	7	6,1	39,0	29,6	3	3,7	16,7	12,3	6	85,7	3	100,0	1	14,3	0	-
C22	2	1,7	11,1	9,1	1	1,2	5,6	3,7	1	50,0	1	100,0	0	-	0	-
C23	-	-	-	-	1	1,2	5,6	3,7	0	-	1	100,0	0	-	0	-
C24	1	0,9	5,6	4,4	1	1,2	5,6	3,6	1	100,0	1	100,0	0	-	0	-
C25	1	0,9	5,6	3,7	2	2,4	11,1	5,9	1	100,0	2	100,0	0	-	0	-
C30	-	-	-	-	1	1,2	5,6	3,7	0	-	1	100,0	0	-	0	-
C32	1	0,9	5,6	5,9	-	-	-	-	1	100,0	0	-	0	-	0	-
C34	11	9,6	61,3	44,8	4	4,9	22,2	12,7	10	90,9	4	100,0	0	-	0	-
C43	2	1,7	11,1	11,1	2	2,4	11,1	8,9	2	100,0	2	100,0	0	-	0	-
C44	17	14,8	94,7	79,4	19	23,2	105,5	53,0	17	100,0	19	100,0	0	-	0	-
C50	-	-	-	-	18	22,0	100,0	69,7	0	-	18	100,0	0	-	0	-
C51	-	-	-	-	3	3,7	16,7	10,5	0	-	3	100,0	0	-	0	-
C53	-	-	-	-	3	3,7	16,7	13,6	0	-	3	100,0	0	-	0	-
C54	-	-	-	-	3	3,7	16,7	13,2	0	-	3	100,0	0	-	0	-
C56	-	-	-	-	3	3,7	16,7	12,4	0	-	3	100,0	0	-	0	-
C60	1	0,9	5,6	5,2	-	-	-	-	1	100,0	0	-	0	-	0	-
C61	15	13,0	83,6	72,8	-	-	-	-	15	100,0	0	-	0	-	0	-
C62	3	2,6	16,7	12,9	-	-	-	-	3	100,0	0	-	0	-	0	-
C64	11	9,6	61,3	50,2	-	-	-	-	11	100,0	0	-	0	-	0	-
C67	7	6,1	39,0	35,5	1	1,2	5,6	1,7	7	100,0	1	100,0	0	-	0	-
C72	-	-	-	-	1	1,2	5,6	9,5	0	-	1	100,0	0	-	0	-
C73	1	0,9	5,6	5,2	-	-	-	-	1	100,0	0	-	0	-	0	-
C80	1	0,9	5,6	4,4	-	-	-	-	0	-	0	-	1	100,0	0	-
C83	2	1,7	11,1	7,1	-	-	-	-	2	100,0	0	-	0	-	0	-
C90	1	0,9	5,6	5,2	2	2,4	11,1	4,5	1	100,0	2	100,0	0	-	0	-
C91	1	0,9	5,6	3,7	1	1,2	5,6	2,2	1	100,0	1	100,0	0	-	0	-
C92	3	2,6	16,7	14,5	-	-	-	-	3	100,0	0	-	0	-	0	-
C96, D45	1	0,9	5,6	5,9	-	-	-	-	1	100,0	0	-	0	-	0	-
D04	1	0,9	5,6	5,9	3	3,7	16,7	9,5	1	100,0	3	100,0	0	-	0	-
D06	-	-	-	-	1	1,2	5,6	4,5	0	-	1	100,0	0	-	0	-
D09	1	0,9	5,6	3,7	-	-	-	-	1	100,0	0	-	0	-	0	-
Spolu Total	115		640,8	528,6	82		455,5	290,4	110	95,7	82	100,0	2	1,7	0	-
D32	1	0,9	5,6	3,7	-	-	-	-	1	100,0	0	-	0	-	0	-
D33	-	-	-	-	2	2,4	11,1	11,0	0	-	2	100,0	0	-	0	-
D35	1	0,9	5,6	3,7	2	2,4	11,1	8,0	1	100,0	2	100,0	0	-	0	-
D39	-	-	-	-	1	1,2	5,6	6,9	0	-	1	100,0	0	-	0	-

¹⁾ štandardizované na svetovú populáciu priamou metódou

TABUĽKA 4: HLÁSENÉ OCHORENIA NA ZHUBNÉ NÁDORY V OKRESOCH SR PODĽA POHLAVIA A LOKALIZÁCIE OCHORENIA V ROKU 2012

TABLE 4: REPORTED CANCER CASES IN THE DISTRICTS OF SLOVAKIA BY SEX AND SITE IN 2012

ŽILINA

Diagnóza Diagnosis	Registrované ochorenia Registered cases								Mikroskopicky potvrdené Microscopically confirmed				Doplnené z úmrt. listu DCO cases			
	Muži Males				Ženy Females				Muži Males		Ženy Females		Muži Males		Ženy Females	
	Počet Number		Incidencia Incidence		Počet Number		Incidencia Incidence		Počet Number		Počet Number		Počet Number		Počet Number	
MKCH-10 ICD-10	Abs.	Perc.	Hrubá	Štand. ¹⁾	Abs.	Perc.	Hrubá	Štand. ¹⁾	Abs.	Perc.	Abs.	Perc.	Abs.	Perc.	Abs.	Perc.
	Abs. (n)	Per cent (%)	CR (n / 100 000)	WSR	Abs. (n)	Per cent (%)	CR (n / 100 000)	WSR	Abs. (n)	Per cent (%)	Abs. (n)	Per cent (%)	Abs. (n)	Per cent (%)	Abs. (n)	Per cent (%)
C00	1	0,2	1,3	0,8	-	-	-	-	1	100,0	0	-	0	-	0	-
C01	2	0,4	2,7	1,8	1	0,2	1,3	1,1	1	50,0	1	100,0	0	-	0	-
C02	3	0,5	4,0	2,8	-	-	-	-	3	100,0	0	-	0	-	0	-
C04	2	0,4	2,7	1,7	1	0,2	1,3	1,1	2	100,0	1	100,0	0	-	0	-
C07	1	0,2	1,3	1,2	-	-	-	-	1	100,0	0	-	0	-	0	-
C08	1	0,2	1,3	0,9	-	-	-	-	1	100,0	0	-	0	-	0	-
C09	1	0,2	1,3	0,9	-	-	-	-	1	100,0	0	-	0	-	0	-
C10	4	0,7	5,3	3,8	3	0,6	3,8	1,8	4	100,0	2	66,7	0	-	1	33,3
C12	1	0,2	1,3	0,7	-	-	-	-	1	100,0	0	-	0	-	0	-
C13	3	0,5	4,0	3,0	-	-	-	-	3	100,0	0	-	0	-	0	-
C15	7	1,2	9,3	5,9	2	0,4	2,5	0,6	7	100,0	2	100,0	0	-	0	-
C16	20	3,5	26,5	19,5	8	1,5	10,1	4,9	20	100,0	8	100,0	0	-	0	-
C17	1	0,2	1,3	0,9	1	0,2	1,3	0,4	1	100,0	1	100,0	0	-	0	-
C18	45	7,9	59,7	39,5	18	3,4	22,7	11,7	45	100,0	18	100,0	0	-	0	-
C19	9	1,6	11,9	8,3	6	1,1	7,6	3,5	9	100,0	6	100,0	0	-	0	-
C20	15	2,6	19,9	14,0	16	3,1	20,1	9,0	15	100,0	16	100,0	0	-	0	-
C21	1	0,2	1,3	0,6	1	0,2	1,3	0,4	1	100,0	1	100,0	0	-	0	-
C22	11	1,9	14,6	10,2	2	0,4	2,5	1,1	7	63,6	1	50,0	0	-	0	-
C23	4	0,7	5,3	3,4	5	1,0	6,3	3,1	4	100,0	4	80,0	0	-	0	-
C24	4	0,7	5,3	3,3	8	1,5	10,1	3,9	4	100,0	5	62,5	0	-	0	-
C25	7	1,2	9,3	6,1	10	1,9	12,6	5,6	6	85,7	8	80,0	1	14,3	1	10,0
C26	1	0,2	1,3	0,9	1	0,2	1,3	0,4	0	-	1	100,0	0	-	0	-
C30	-	-	-	-	2	0,4	2,5	1,1	0	-	2	100,0	0	-	0	-
C31	2	0,4	2,7	2,0	-	-	-	-	2	100,0	0	-	0	-	0	-
C32	4	0,7	5,3	4,2	-	-	-	-	4	100,0	0	-	0	-	0	-
C34	62	10,9	82,2	55,2	18	3,4	22,7	12,0	62	100,0	16	88,9	0	-	1	5,6
C40	-	-	-	-	1	0,2	1,3	0,7	0	-	1	100,0	0	-	0	-
C43	21	3,7	27,9	17,3	19	3,6	23,9	13,9	21	100,0	19	100,0	0	-	1	5,3
C44	137	24,1	181,7	121,7	143	27,3	180,0	91,8	137	100,0	143	100,0	0	-	0	-
C45	1	0,2	1,3	0,9	2	0,4	2,5	1,5	1	100,0	2	100,0	0	-	0	-
C48	1	0,2	1,3	0,8	4	0,8	5,0	5,5	0	-	3	75,0	0	-	1	25,0
C49	2	0,4	2,7	1,7	2	0,4	2,5	0,7	2	100,0	2	100,0	0	-	0	-
C50	-	-	-	-	78	14,9	98,2	59,6	0	-	77	98,7	0	-	2	2,6
C51	-	-	-	-	2	0,4	2,5	0,9	0	-	2	100,0	0	-	0	-
C52	-	-	-	-	1	0,2	1,3	0,8	0	-	1	100,0	0	-	0	-
C53	-	-	-	-	12	2,3	15,1	10,9	0	-	11	91,7	0	-	1	8,3
C54	-	-	-	-	26	5,0	32,7	18,7	0	-	26	100,0	0	-	0	-
C55	-	-	-	-	2	0,4	2,5	1,1	0	-	1	50,0	0	-	0	-
C56	-	-	-	-	16	3,1	20,1	12,0	0	-	16	100,0	0	-	0	-
C57	-	-	-	-	2	0,4	2,5	0,9	0	-	2	100,0	0	-	0	-
C61	74	13,0	98,2	64,6	-	-	-	-	74	100,0	0	-	0	-	0	-

1/2

TABUĽKA 4: HLÁSENÉ OCHORENIA NA ZHUBNÉ NÁDORY V OKRESOCH SR PODĽA POHLAVIA A LOKALIZÁCIE OCHORENIA V ROKU 2012

TABLE 4: REPORTED CANCER CASES IN THE DISTRICTS OF SLOVAKIA BY SEX AND SITE IN 2012

ŽILINA

2/2

Diagnóza Diagnosis	Registrované ochorenia Registered cases								Mikroskopicky potvrdené Microscopically confirmed				Doplnené z úmrt. listu DCO cases			
	Muži Males				Ženy Females				Muži Males		Ženy Females		Muži Males		Ženy Females	
	Počet Number		Incidenčia Incidence		Počet Number		Incidenčia Incidence		Počet Number		Počet Number		Počet Number		Počet Number	
MKCH-10 ICD-10	Abs.	Perc.	Hrubá	Štand. ¹⁾	Abs.	Perc.	Hrubá	Štand. ¹⁾	Abs.	Perc.	Abs.	Perc.	Abs.	Perc.	Abs.	Perc.
	Abs. (n)	Per cent (%)	CR (n / 100 000)	WSR	Abs. (n)	Per cent (%)	CR (n / 100 000)	WSR	Abs. (n)	Per cent (%)	Abs. (n)	Per cent (%)	Abs. (n)	Per cent (%)	Abs. (n)	Per cent (%)
C62	10	1,8	13,3	10,9	-	-	-	-	10	100,0	0	-	0	-	0	-
C64	25	4,4	33,2	22,2	5	1,0	6,3	4,8	25	100,0	5	100,0	1	4,0	0	-
C65	1	0,2	1,3	1,0	-	-	-	-	1	100,0	0	-	0	-	0	-
C66	1	0,2	1,3	1,1	-	-	-	-	1	100,0	0	-	0	-	0	-
C67	22	3,9	29,2	20,0	6	1,1	7,6	3,9	22	100,0	6	100,0	0	-	0	-
C69	2	0,4	2,7	1,5	3	0,6	3,8	2,1	2	100,0	2	66,7	0	-	1	33,3
C71	4	0,7	5,3	4,1	4	0,8	5,0	2,8	4	100,0	4	100,0	0	-	0	-
C73	-	-	-	-	9	1,7	11,3	8,4	0	-	9	100,0	0	-	0	-
C74	-	-	-	-	1	0,2	1,3	0,8	0	-	1	100,0	0	-	0	-
C80	4	0,7	5,3	3,1	4	0,8	5,0	2,1	0	-	0	-	0	-	0	-
C81	3	0,5	4,0	3,6	1	0,2	1,3	1,3	3	100,0	1	100,0	0	-	0	-
C82	-	-	-	-	1	0,2	1,3	0,7	0	-	1	100,0	0	-	0	-
C83	6	1,1	8,0	6,9	6	1,1	7,6	3,7	6	100,0	6	100,0	0	-	0	-
C84	1	0,2	1,3	1,1	2	0,4	2,5	3,1	1	100,0	2	100,0	0	-	0	-
C88	1	0,2	1,3	0,6	-	-	-	-	1	100,0	0	-	0	-	0	-
C90	4	0,7	5,3	3,8	8	1,5	10,1	5,1	4	100,0	8	100,0	0	-	0	-
C91	7	1,2	9,3	6,8	7	1,3	8,8	7,0	7	100,0	7	100,0	0	-	0	-
C92	3	0,5	4,0	2,4	3	0,6	3,8	3,6	3	100,0	3	100,0	0	-	0	-
C94	2	0,4	2,7	2,1	-	-	-	-	2	100,0	0	-	0	-	0	-
C95	1	0,2	1,3	1,0	-	-	-	-	1	100,0	0	-	0	-	0	-
C96, D45	7	1,2	9,3	6,0	6	1,1	7,6	3,3	7	100,0	6	100,0	1	14,3	0	-
D01	2	0,4	2,7	1,5	2	0,4	2,5	1,6	2	100,0	2	100,0	0	-	0	-
D02	-	-	-	-	1	0,2	1,3	0,4	0	-	1	100,0	0	-	0	-
D03	3	0,5	4,0	3,1	1	0,2	1,3	0,9	3	100,0	1	100,0	0	-	0	-
D04	11	1,9	14,6	9,6	4	0,8	5,0	1,6	11	100,0	4	100,0	0	-	0	-
D05	-	-	-	-	4	0,8	5,0	3,5	0	-	4	100,0	0	-	0	-
D06	-	-	-	-	30	5,7	37,8	32,0	0	-	30	100,0	0	-	0	-
D07	-	-	-	-	2	0,4	2,5	1,5	0	-	2	100,0	0	-	0	-
D09	1	0,2	1,3	0,8	-	-	-	-	1	100,0	0	-	0	-	0	-
Spolu Total	569		754,8	511,6	523		658,3	375,0	557	97,9	504	96,4	3	0,5	9	1,7
D32	2	0,4	2,7	1,7	4	0,8	5,0	2,5	2	100,0	4	100,0	0	-	0	-
D33	4	0,7	5,3	4,1	5	1,0	6,3	4,2	4	100,0	5	100,0	0	-	0	-
D35	2	0,4	2,7	2,3	6	1,1	7,6	5,2	2	100,0	6	100,0	0	-	0	-
D37	1	0,2	1,3	0,9	-	-	-	-	1	100,0	0	-	0	-	0	-
D39	-	-	-	-	13	2,5	16,4	12,7	0	-	13	100,0	0	-	0	-
D41	-	-	-	-	1	0,2	1,3	0,8	0	-	1	100,0	0	-	0	-
D44	1	0,2	1,3	0,8	-	-	-	-	1	100,0	0	-	0	-	0	-
D47	2	0,4	2,7	1,8	-	-	-	-	2	100,0	0	-	0	-	0	-
D48	1	0,2	1,3	1,2	-	-	-	-	1	100,0	0	-	0	-	0	-

¹⁾ štandardizované na svetovú populáciu priamou metódou

TABUĽKA 4: HLÁSENÉ OCHORENIA NA ZHUBNÉ NÁDORY V OKRESOCH SR PODĽA POHLAVIA A LOKALIZÁCIE OCHORENIA V ROKU 2012

TABLE 4: REPORTED CANCER CASES IN THE DISTRICTS OF SLOVAKIA BY SEX AND SITE IN 2012

BANSKÁ BYSTRICA

Diagnóza Diagnosis	Registrované ochorenia Registered cases								Mikroskopicky potvrdené Microscopically confirmed				Doplnené z úmrt. listu DCO cases			
	Muži Males				Ženy Females				Muži Males		Ženy Females		Muži Males		Ženy Females	
	Počet Number		Incidenčia Incidence		Počet Number		Incidenčia Incidence		Počet Number		Počet Number		Počet Number		Počet Number	
MKCH-10 ICD-10	Abs.	Perc.	Hrubá	Štand. ¹⁾	Abs.	Perc.	Hrubá	Štand. ¹⁾	Abs.	Perc.	Abs.	Perc.	Abs.	Perc.	Abs.	Perc.
	Abs.	Per cent	CR	WSR	Abs.	Per cent	CR	WSR	Abs.	Per cent	Abs.	Per cent	Abs.	Per cent	Abs.	Per cent
	(n)	(%)	(n / 100 000)	(n / 100 000)	(n)	(%)	(n / 100 000)	(n / 100 000)	(n)	(%)	(n)	(%)	(n)	(%)	(n)	(%)
C01	1	0,3	1,9	1,6	-	-	-	-	1	100,0	0	-	0	-	0	-
C03	-	-	-	-	1	0,3	1,7	1,0	0	-	1	100,0	0	-	0	-
C04	5	1,5	9,4	5,5	1	0,3	1,7	0,5	5	100,0	1	100,0	0	-	0	-
C05	1	0,3	1,9	1,5	1	0,3	1,7	1,0	1	100,0	1	100,0	0	-	0	-
C06	1	0,3	1,9	1,5	-	-	-	-	1	100,0	0	-	0	-	0	-
C08	-	-	-	-	1	0,3	1,7	1,0	0	-	1	100,0	0	-	0	-
C09	2	0,6	3,8	2,8	-	-	-	-	2	100,0	0	-	0	-	0	-
C10	2	0,6	3,8	2,8	-	-	-	-	2	100,0	0	-	0	-	0	-
C12	1	0,3	1,9	1,4	-	-	-	-	1	100,0	0	-	0	-	0	-
C13	2	0,6	3,8	3,0	-	-	-	-	2	100,0	0	-	0	-	0	-
C15	9	2,7	17,0	11,1	-	-	-	-	9	100,0	0	-	0	-	0	-
C16	7	2,1	13,2	8,5	11	2,9	18,9	9,3	7	100,0	9	81,8	0	-	2	18,2
C18	23	6,9	43,4	28,2	30	7,9	51,6	25,3	23	100,0	30	100,0	2	8,7	0	-
C19	2	0,6	3,8	3,0	3	0,8	5,2	2,9	2	100,0	3	100,0	1	50,0	0	-
C20	17	5,1	32,1	17,6	9	2,4	15,5	8,6	17	100,0	9	100,0	0	-	0	-
C21	1	0,3	1,9	1,4	1	0,3	1,7	1,0	1	100,0	1	100,0	0	-	0	-
C22	5	1,5	9,4	6,1	-	-	-	-	4	80,0	0	-	1	20,0	0	-
C23	2	0,6	3,8	1,9	-	-	-	-	2	100,0	0	-	0	-	0	-
C24	1	0,3	1,9	1,3	3	0,8	5,2	1,9	0	-	2	66,7	0	-	0	-
C25	7	2,1	13,2	8,2	7	1,8	12,0	5,9	5	71,4	3	42,9	1	14,3	1	14,3
C32	4	1,2	7,5	4,5	-	-	-	-	4	100,0	0	-	1	25,0	0	-
C34	27	8,2	51,0	30,6	16	4,2	27,5	13,2	20	74,1	13	81,3	4	14,8	1	6,3
C37	-	-	-	-	2	0,5	3,4	2,1	0	-	2	100,0	0	-	0	-
C43	16	4,8	30,2	17,9	11	2,9	18,9	10,7	16	100,0	11	100,0	0	-	0	-
C44	48	14,5	90,6	55,6	78	20,6	134,1	62,5	48	100,0	78	100,0	0	-	0	-
C49	2	0,6	3,8	1,9	-	-	-	-	2	100,0	0	-	0	-	0	-
C50	-	-	-	-	73	19,3	125,5	71,6	0	-	71	97,3	0	-	3	4,1
C51	-	-	-	-	4	1,1	6,9	2,5	0	-	4	100,0	0	-	0	-
C52	-	-	-	-	1	0,3	1,7	0,9	0	-	1	100,0	0	-	0	-
C53	-	-	-	-	11	2,9	18,9	12,4	0	-	11	100,0	0	-	0	-
C54	-	-	-	-	23	6,1	39,5	22,4	0	-	23	100,0	0	-	0	-
C56	-	-	-	-	16	4,2	27,5	14,4	0	-	15	93,8	0	-	0	-
C57	-	-	-	-	1	0,3	1,7	0,4	0	-	0	-	0	-	0	-
C60	1	0,3	1,9	1,4	-	-	-	-	1	100,0	0	-	0	-	0	-
C61	58	17,5	109,5	64,3	-	-	-	-	56	96,6	0	-	1	1,7	0	-
C62	13	3,9	24,5	22,4	-	-	-	-	13	100,0	0	-	0	-	0	-
C64	9	2,7	17,0	12,0	8	2,1	13,8	8,0	9	100,0	8	100,0	0	-	2	25,0
C65	1	0,3	1,9	1,3	1	0,3	1,7	1,4	1	100,0	1	100,0	0	-	0	-
C66	1	0,3	1,9	1,4	-	-	-	-	1	100,0	0	-	0	-	0	-
C67	9	2,7	17,0	11,1	2	0,5	3,4	1,9	9	100,0	2	100,0	0	-	0	-
C69	-	-	-	-	1	0,3	1,7	1,0	0	-	1	100,0	0	-	0	-

1/2

TABUĽKA 4: HLÁSENÉ OCHORENIA NA ZHUBNÉ NÁDORY V OKRESOCH SR PODĽA POHLAVIA A LOKALIZÁCIE OCHORENIA V ROKU 2012

TABLE 4: REPORTED CANCER CASES IN THE DISTRICTS OF SLOVAKIA BY SEX AND SITE IN 2012

BANSKÁ BYSTRICA

2/2

Diagnóza Diagnosis	Registrované ochorenia Registered cases								Mikroskopicky potvrdené Microscopically confirmed				Doplnené z úmrt. listu DCO cases			
	Muži Males				Ženy Females				Muži Males		Ženy Females		Muži Males		Ženy Females	
	Počet Number		Incidenčia Incidence		Počet Number		Incidenčia Incidence		Počet Number		Počet Number		Počet Number		Počet Number	
MKCH-10 ICD-10	Abs. Abs. (n)	Perc. Per cent (%)	Hrubá CR (n / 100 000)	Štand. ¹⁾ WSR	Abs. Abs. (n)	Perc. Per cent (%)	Hrubá CR (n / 100 000)	Štand. ¹⁾ WSR	Abs. Abs. (n)	Perc. Per cent (%)	Abs. Abs. (n)	Perc. Per cent (%)	Abs. Abs. (n)	Perc. Per cent (%)	Abs. Abs. (n)	Perc. Per cent (%)
	C70	1	0,3	1,9	1,6	-	-	-	-	1	100,0	0	-	1	100,0	0
C71	4	1,2	7,5	4,5	1	0,3	1,7	1,1	4	100,0	1	100,0	0	-	0	-
C72	-	-	-	-	1	0,3	1,7	1,0	0	-	1	100,0	0	-	0	-
C73	1	0,3	1,9	1,3	13	3,4	22,3	14,0	1	100,0	13	100,0	0	-	0	-
C74	1	0,3	1,9	0,9	1	0,3	1,7	1,8	0	-	1	100,0	1	100,0	0	-
C80	3	0,9	5,7	2,6	3	0,8	5,2	2,1	0	-	1	33,3	0	-	0	-
C81	2	0,6	3,8	2,5	1	0,3	1,7	1,1	2	100,0	1	100,0	0	-	0	-
C82	1	0,3	1,9	1,3	1	0,3	1,7	1,0	1	100,0	1	100,0	0	-	0	-
C83	9	2,7	17,0	10,8	5	1,3	8,6	4,6	9	100,0	5	100,0	1	11,1	0	-
C84	1	0,3	1,9	1,3	-	-	-	-	1	100,0	0	-	0	-	0	-
C85	1	0,3	1,9	1,4	1	0,3	1,7	0,5	1	100,0	1	100,0	0	-	0	-
C88	2	0,6	3,8	2,2	-	-	-	-	2	100,0	0	-	0	-	0	-
C90	5	1,5	9,4	6,1	7	1,8	12,0	4,8	5	100,0	7	100,0	0	-	0	-
C91	3	0,9	5,7	4,2	6	1,6	10,3	8,9	3	100,0	6	100,0	0	-	0	-
C92	5	1,5	9,4	5,9	-	-	-	-	5	100,0	0	-	0	-	0	-
C96, D45	6	1,8	11,3	6,6	6	1,6	10,3	4,6	6	100,0	6	100,0	0	-	0	-
D01	2	0,6	3,8	2,4	1	0,3	1,7	1,0	2	100,0	1	100,0	0	-	0	-
D03	4	1,2	7,5	4,8	4	1,1	6,9	5,2	4	100,0	4	100,0	0	-	0	-
D04	2	0,6	3,8	1,7	3	0,8	5,2	1,3	2	100,0	3	100,0	0	-	0	-
D05	-	-	-	-	2	0,5	3,4	2,0	0	-	2	100,0	0	-	0	-
D06	-	-	-	-	6	1,6	10,3	7,6	0	-	6	100,0	0	-	0	-
D07	-	-	-	-	1	0,3	1,7	1,6	0	-	1	100,0	0	-	0	-
Spolu Total	331		624,7	393,6	379		651,5	347,9	314	94,9	363	95,8	14	4,2	9	2,4
D32	2	0,6	3,8	2,7	4	1,1	6,9	4,9	2	100,0	4	100,0	0	-	0	-
D33	-	-	-	-	2	0,5	3,4	2,3	0	-	2	100,0	0	-	0	-
D35	1	0,3	1,9	1,3	1	0,3	1,7	1,4	1	100,0	1	100,0	0	-	0	-
D39	-	-	-	-	4	1,1	6,9	4	0	-	4	100,0	0	-	0	-
D43	2	0,6	3,8	2,2	-	-	-	-	2	100,0	0	-	0	-	0	-
D44	1	0,3	1,9	3,2	-	-	-	-	1	100,0	0	-	0	-	0	-
D47	1	0,3	1,9	1,1	-	-	-	-	1	100,0	0	-	0	-	0	-

¹⁾ štandardizované na svetovú populáciu priamou metódou

TABUĽKA 4: HLÁSENÉ OCHORENIA NA ZHUBNÉ NÁDORY V OKRESOCH SR PODĽA POHLAVIA A LOKALIZÁCIE OCHORENIA V ROKU 2012

TABLE 4: REPORTED CANCER CASES IN THE DISTRICTS OF SLOVAKIA BY SEX AND SITE IN 2012

BANSKÁ ŠTIAVNICA

Diagnóza Diagnosis	Registrované ochorenia Registered cases								Mikroskopicky potvrdené Microscopically confirmed				Doplnené z úmrt. listu DCO cases			
	Muži Males				Ženy Females				Muži Males		Ženy Females		Muži Males		Ženy Females	
	Počet Number		Incidencia Incidence		Počet Number		Incidencia Incidence		Počet Number		Počet Number		Počet Number		Počet Number	
MKCH-10 ICD-10	Abs.	Perc.	Hrubá	Štand. ¹⁾	Abs.	Perc.	Hrubá	Štand. ¹⁾	Abs.	Perc.	Abs.	Perc.	Abs.	Perc.	Abs.	Perc.
	Abs.	Per cent	CR	WSR	Abs.	Per cent	CR	WSR	Abs.	Per cent	Abs.	Per cent	Abs.	Per cent	Abs.	Per cent
	(n)	(%)	(n / 100 000)	(n / 100 000)	(n)	(%)	(n / 100 000)	(n / 100 000)	(n)	(%)	(n)	(%)	(n)	(%)	(n)	(%)
C00	-	-	-	-	1	2,1	11,8	5,4	0	-	1	100,0	0	-	0	-
C10	-	-	-	-	1	2,1	11,8	6,8	0	-	1	100,0	0	-	0	-
C15	4	10,3	49,8	31,6	-	-	-	-	4	100,0	0	-	0	-	0	-
C16	1	2,6	12,5	9,5	1	2,1	11,8	2,5	1	100,0	1	100,0	0	-	0	-
C18	2	5,1	24,9	17,7	2	4,3	23,5	15,6	2	100,0	2	100,0	0	-	0	-
C19	1	2,6	12,5	4,9	-	-	-	-	1	100,0	0	-	0	-	0	-
C20	5	12,8	62,3	39,3	3	6,4	35,3	20,1	5	100,0	3	100,0	0	-	0	-
C22	2	5,1	24,9	18,3	-	-	-	-	2	100,0	0	-	0	-	0	-
C25	1	2,6	12,5	8,2	1	2,1	11,8	6,8	1	100,0	1	100,0	0	-	0	-
C32	2	5,1	24,9	17,8	-	-	-	-	2	100,0	0	-	0	-	0	-
C34	7	17,9	87,2	66,0	-	-	-	-	7	100,0	0	-	1	14,3	0	-
C43	-	-	-	-	2	4,3	23,5	16,0	0	-	2	100,0	0	-	0	-
C44	2	5,1	24,9	16,3	4	8,5	47,0	20,8	2	100,0	4	100,0	0	-	0	-
C48	-	-	-	-	1	2,1	11,8	9,2	0	-	1	100,0	0	-	0	-
C50	-	-	-	-	5	10,6	58,8	28,0	0	-	5	100,0	0	-	0	-
C53	-	-	-	-	5	10,6	58,8	44,4	0	-	5	100,0	0	-	0	-
C54	-	-	-	-	3	6,4	35,3	12,4	0	-	3	100,0	0	-	0	-
C56	-	-	-	-	2	4,3	23,5	10,7	0	-	2	100,0	0	-	0	-
C58	-	-	-	-	1	2,1	11,8	9,2	0	-	1	100,0	0	-	0	-
C60	1	2,6	12,5	9,1	-	-	-	-	1	100,0	0	-	0	-	0	-
C61	3	7,7	37,4	24,2	-	-	-	-	3	100,0	0	-	0	-	0	-
C62	1	2,6	12,5	8,2	-	-	-	-	1	100,0	0	-	0	-	0	-
C64	1	2,6	12,5	8,6	3	6,4	35,3	17,7	1	100,0	3	100,0	0	-	0	-
C67	2	5,1	24,9	17,7	1	2,1	11,8	4,2	2	100,0	1	100,0	0	-	0	-
C69	-	-	-	-	1	2,1	11,8	10,0	0	-	1	100,0	0	-	0	-
C71	1	2,6	12,5	8,7	3	6,4	35,3	23,9	0	-	2	66,7	0	-	0	-
C73	-	-	-	-	1	2,1	11,8	12,3	0	-	1	100,0	0	-	0	-
C80	-	-	-	-	1	2,1	11,8	2,5	0	-	0	-	0	-	0	-
C81	1	2,6	12,5	9,5	-	-	-	-	1	100,0	0	-	0	-	0	-
C90	1	2,6	12,5	9,1	-	-	-	-	1	100,0	0	-	0	-	0	-
C91	1	2,6	12,5	7,0	-	-	-	-	1	100,0	0	-	0	-	0	-
C92	-	-	-	-	1	2,1	11,8	6,5	0	-	1	100,0	0	-	0	-
C96, D45	-	-	-	-	1	2,1	11,8	3,0	0	-	1	100,0	0	-	0	-
D01	-	-	-	-	1	2,1	11,8	8,7	0	-	1	100,0	0	-	0	-
D06	-	-	-	-	2	4,3	23,5	19,2	0	-	2	100,0	0	-	0	-
Spolu Total	39		485,9	331,5	47		552,4	315,6	38	97,4	45	95,7	1	2,6	0	-
D32	-	-	-	-	2	4,3	23,5	12,9	0	-	2	100,0	0	-	0	-
D33	1	2,6	12,5	7,0	-	-	-	-	1	100,0	0	-	0	-	0	-
D42	-	-	-	-	1	2,1	11,8	9,2	0	-	1	100,0	0	-	0	-
D48	1	2,6	12,5	9,5	-	-	-	-	1	100,0	0	-	0	-	0	-

¹⁾ štandardizované na svetovú populáciu priamou metódou

TABUĽKA 4: HLÁSENÉ OCHORENIA NA ZHUBNÉ NÁDORY V OKRESOCH SR PODĽA POHLAVIA A LOKALIZÁCIE OCHORENIA V ROKU 2012

TABLE 4: REPORTED CANCER CASES IN THE DISTRICTS OF SLOVAKIA BY SEX AND SITE IN 2012

BREZNO

1/2

Diagnóza Diagnosis	Registrované ochorenia Registered cases								Mikroskopicky potvrdené Microscopically confirmed				Doplnené z úmrt. listu DCO cases			
	Muži Males				Ženy Females				Muži Males		Ženy Females		Muži Males		Ženy Females	
	Počet Number		Incidenčia Incidence		Počet Number		Incidenčia Incidence		Počet Number		Počet Number		Počet Number		Počet Number	
MKCH-10 ICD-10	Abs.	Perc.	Hrubá	Štand.¹)	Abs.	Perc.	Hrubá	Štand.¹)	Abs.	Perc.	Abs.	Perc.	Abs.	Perc.	Abs.	Perc.
	Abs. (n)	Per cent (%)	CR (n / 100 000)	WSR	Abs. (n)	Per cent (%)	CR (n / 100 000)	WSR	Abs. (n)	Per cent (%)	Abs. (n)	Per cent (%)	Abs. (n)	Per cent (%)	Abs. (n)	Per cent (%)
C00	-	-	-	-	1	0,5	3,0	1,3	0	-	1	100,0	0	-	0	-
C02	2	1,0	6,4	3,9	-	-	-	-	2	100,0	0	-	0	-	0	-
C03	-	-	-	-	1	0,5	3,0	0,8	0	-	1	100,0	0	-	0	-
C05	2	1,0	6,4	3,5	-	-	-	-	2	100,0	0	-	0	-	0	-
C09	-	-	-	-	1	0,5	3,0	1,7	0	-	1	100,0	0	-	0	-
C10	2	1,0	6,4	3,2	2	1,1	6,1	4,4	2	100,0	2	100,0	0	-	0	-
C11	1	0,5	3,2	2,6	-	-	-	-	1	100,0	0	-	0	-	0	-
C12	2	1,0	6,4	3,5	-	-	-	-	2	100,0	0	-	0	-	0	-
C16	10	5,0	32,2	20,5	6	3,3	18,3	6,3	9	90,0	6	100,0	0	-	0	-
C17	-	-	-	-	1	0,5	3,0	0,5	0	-	1	100,0	0	-	0	-
C18	19	9,5	61,3	36,1	16	8,7	48,7	20,8	19	100,0	14	87,5	0	-	1	6,3
C19	4	2,0	12,9	9,0	3	1,6	9,1	5,8	4	100,0	3	100,0	0	-	0	-
C20	7	3,5	22,6	15,0	4	2,2	12,2	5,1	7	100,0	4	100,0	0	-	1	25,0
C22	2	1,0	6,4	4,3	3	1,6	9,1	2,0	2	100,0	2	66,7	0	-	0	-
C24	1	0,5	3,2	2,6	-	-	-	-	1	100,0	0	-	0	-	0	-
C25	6	3,0	19,3	11,3	9	4,9	27,4	12,4	5	83,3	5	55,6	1	16,7	0	-
C32	4	2,0	12,9	8,8	-	-	-	-	4	100,0	0	-	0	-	0	-
C34	33	16,6	106,4	66,8	5	2,7	15,2	6,4	31	93,9	5	100,0	3	9,1	0	-
C40	1	0,5	3,2	5,6	-	-	-	-	1	100,0	0	-	0	-	0	-
C41	1	0,5	3,2	2,4	-	-	-	-	1	100,0	0	-	0	-	0	-
C43	8	4,0	25,8	18,1	4	2,2	12,2	9,6	8	100,0	4	100,0	0	-	0	-
C44	24	12,1	77,4	46,0	23	12,6	70,0	30,7	24	100,0	23	100,0	0	-	0	-
C45	1	0,5	3,2	1,4	-	-	-	-	1	100,0	0	-	0	-	0	-
C48	-	-	-	-	1	0,5	3,0	2,2	0	-	1	100,0	0	-	0	-
C50	1	0,5	3,2	1,4	37	20,2	112,6	63,7	1	100,0	35	94,6	0	-	2	5,4
C51	-	-	-	-	1	0,5	3,0	1,9	0	-	1	100,0	0	-	0	-
C53	-	-	-	-	4	2,2	12,2	6,4	0	-	4	100,0	0	-	0	-
C54	-	-	-	-	12	6,6	36,5	19,4	0	-	11	91,7	0	-	1	8,3
C56	-	-	-	-	5	2,7	15,2	6,6	0	-	5	100,0	0	-	0	-
C60	1	0,5	3,2	1,5	-	-	-	-	1	100,0	0	-	0	-	0	-
C61	25	12,6	80,6	48,5	-	-	-	-	24	96,0	0	-	1	4,0	0	-
C62	1	0,5	3,2	2,6	-	-	-	-	1	100,0	0	-	0	-	0	-
C64	4	2,0	12,9	9,4	5	2,7	15,2	10,2	4	100,0	5	100,0	0	-	0	-
C65	1	0,5	3,2	2,2	-	-	-	-	1	100,0	0	-	0	-	0	-
C67	13	6,5	41,9	25,6	2	1,1	6,1	2,6	13	100,0	2	100,0	0	-	0	-
C69	1	0,5	3,2	2,6	1	0,5	3,0	1,3	1	100,0	1	100,0	0	-	0	-
C71	3	1,5	9,7	6,2	2	1,1	6,1	4,1	2	66,7	2	100,0	0	-	0	-
C72	-	-	-	-	1	0,5	3,0	1,3	0	-	0	-	0	-	0	-
C73	2	1,0	6,4	4,3	5	2,7	15,2	9,5	2	100,0	5	100,0	0	-	0	-
C74	-	-	-	-	1	0,5	3,0	2,2	0	-	1	100,0	0	-	0	-
C80	1	0,5	3,2	2,6	3	1,6	9,1	3,7	0	-	0	-	0	-	0	-

TABUĽKA 4: HLÁSENÉ OCHORENIA NA ZHUBNÉ NÁDORY V OKRESOCH SR PODĽA POHLAVIA A LOKALIZÁCIE OCHORENIA V ROKU 2012

TABLE 4: REPORTED CANCER CASES IN THE DISTRICTS OF SLOVAKIA BY SEX AND SITE IN 2012

BREZNO

2/2

Diagnóza Diagnosis	Registrované ochorenia Registered cases								Mikroskopicky potvrdené Microscopically confirmed				Doplnené z úmrt. listu DCO cases			
	Muži Males				Ženy Females				Muži Males		Ženy Females		Muži Males		Ženy Females	
	Počet Number		Incidenca Incidence		Počet Number		Incidenca Incidence		Počet Number		Počet Number		Počet Number		Počet Number	
MKCH-10 ICD-10	Abs. Abs.	Perc. Per cent	Hrubá CR	Štand. ¹⁾ WSR	Abs. Abs.	Perc. Per cent	Hrubá CR	Štand. ¹⁾ WSR	Abs. Abs.	Perc. Per cent	Abs. Abs.	Perc. Per cent	Abs. Abs.	Perc. Per cent	Abs. Abs.	Perc. Per cent
	(n)	(%)	(n / 100 000)	(n / 100 000)	(n)	(%)	(n / 100 000)	(n / 100 000)	(n)	(%)	(n)	(%)	(n)	(%)	(n)	(%)
C81	3	1,5	9,7	11,3	-	-	-	-	3	100,0	0	-	0	-	0	-
C83	1	0,5	3,2	1,5	4	2,2	12,2	5,8	1	100,0	4	100,0	0	-	0	-
C85	1	0,5	3,2	1,7	-	-	-	-	1	100,0	0	-	0	-	0	-
C90	1	0,5	3,2	2,6	-	-	-	-	1	100,0	0	-	0	-	0	-
C91	3	1,5	9,7	11,3	2	1,1	6,1	4,1	3	100,0	2	100,0	0	-	0	-
C95	-	-	-	-	1	0,5	3,0	0,8	0	-	1	100,0	0	-	0	-
C96, D45	3	1,5	9,7	6,7	3	1,6	9,1	4,6	3	100,0	3	100,0	0	-	0	-
D01	3	1,5	9,7	6,0	3	1,6	9,1	5,1	3	100,0	3	100,0	0	-	0	-
D03	1	0,5	3,2	1,7	5	2,7	15,2	9,2	1	100,0	5	100,0	0	-	0	-
D04	-	-	-	-	3	1,6	9,1	2,6	0	-	3	100,0	0	-	0	-
D06	-	-	-	-	3	1,6	9,1	8,4	0	-	3	100,0	0	-	0	-
Spolu Total	199		641,6	414,1	183		556,9	283,5	192	96,5	169	92,3	5	2,5	5	2,7
D32	-	-	-	-	3	1,6	9,1	6,3	0	-	3	100,0	0	-	0	-
D43	-	-	-	-	1	0,5	3,0	0,5	0	-	0	-	0	-	1	100,0

¹⁾ štandardizované na svetovú populáciu priamou metódou

TABUĽKA 4: HLÁSENÉ OCHORENIA NA ZHUBNÉ NÁDORY V OKRESOCH SR PODĽA POHLAVIA A LOKALIZÁCIE OCHORENIA V ROKU 2012

TABLE 4: REPORTED CANCER CASES IN THE DISTRICTS OF SLOVAKIA BY SEX AND SITE IN 2012

DETVA

Diagnóza Diagnosis	Registrované ochorenia Registered cases								Mikroskopicky potvrdené Microscopically confirmed				Doplnené z úmrt. listu DCO cases			
	Muži Males				Ženy Females				Muži Males		Ženy Females		Muži Males		Ženy Females	
	Počet Number		Incidenčia Incidence		Počet Number		Incidenčia Incidence		Počet Number		Počet Number		Počet Number		Počet Number	
MKCH-10 ICD-10	Abs.	Perc.	Hrubá	Štand. ¹⁾	Abs.	Perc.	Hrubá	Štand. ¹⁾	Abs.	Perc.	Abs.	Perc.	Abs.	Perc.	Abs.	Perc.
	(n)	(%)	CR	WSR	(n)	(%)	(n / 100 000)	(n / 100 000)	(n)	(%)	(n)	(%)	(n)	(%)	(n)	(%)
C00	-	-	-	-	1	1,2	5,9	1,7	0	-	1	100,0	0	-	0	-
C02	1	1,2	6,2	4,7	-	-	-	-	1	100,0	0	-	0	-	0	-
C03	1	1,2	6,2	3,9	-	-	-	-	1	100,0	0	-	0	-	0	-
C06	-	-	-	-	1	1,2	5,9	1,7	0	-	1	100,0	0	-	0	-
C07	1	1,2	6,2	4,7	-	-	-	-	1	100,0	0	-	0	-	0	-
C13	1	1,2	6,2	3,9	-	-	-	-	1	100,0	0	-	0	-	0	-
C16	4	4,7	24,9	15,1	5	6,2	29,7	12,0	4	100,0	4	80,0	0	-	0	-
C18	10	11,8	62,2	39,2	3	3,7	17,8	5,2	9	90,0	3	100,0	0	-	0	-
C19	1	1,2	6,2	3,4	-	-	-	-	1	100,0	0	-	0	-	0	-
C20	7	8,2	43,5	27,2	3	3,7	17,8	9,0	7	100,0	2	66,7	0	-	0	-
C21	-	-	-	-	2	2,5	11,9	6,7	0	-	2	100,0	0	-	0	-
C22	2	2,4	12,4	7,8	-	-	-	-	2	100,0	0	-	0	-	0	-
C24	1	1,2	6,2	3,9	-	-	-	-	1	100,0	0	-	0	-	0	-
C25	2	2,4	12,4	8,7	3	3,7	17,8	8,3	2	100,0	2	66,7	0	-	1	33,3
C30	-	-	-	-	1	1,2	5,9	1,9	0	-	1	100,0	0	-	0	-
C32	1	1,2	6,2	4,4	-	-	-	-	1	100,0	0	-	0	-	0	-
C34	10	11,8	62,2	37,6	1	1,2	5,9	3,2	7	70,0	1	100,0	2	20,0	0	-
C38	-	-	-	-	1	1,2	5,9	11,8	0	-	0	-	0	-	0	-
C43	4	4,7	24,9	14,9	5	6,2	29,7	13,3	4	100,0	5	100,0	0	-	0	-
C44	8	9,4	49,7	30,0	13	16,0	77,3	30,3	8	100,0	12	92,3	0	-	1	7,7
C49	-	-	-	-	1	1,2	5,9	1,1	0	-	1	100,0	0	-	0	-
C50	2	2,4	12,4	9,7	13	16,0	77,3	41,1	2	100,0	12	92,3	0	-	1	7,7
C51	-	-	-	-	1	1,2	5,9	2,5	0	-	1	100,0	0	-	0	-
C53	-	-	-	-	2	2,5	11,9	10,4	0	-	2	100,0	0	-	0	-
C54	-	-	-	-	5	6,2	29,7	18,4	0	-	5	100,0	0	-	0	-
C56	-	-	-	-	7	8,6	41,6	22,0	0	-	7	100,0	0	-	0	-
C60	1	1,2	6,2	3,4	-	-	-	-	1	100,0	0	-	0	-	0	-
C61	9	10,6	56,0	32,7	-	-	-	-	9	100,0	0	-	0	-	0	-
C62	2	2,4	12,4	12,4	-	-	-	-	2	100,0	0	-	0	-	0	-
C64	3	3,5	18,7	12,5	1	1,2	5,9	3,6	2	66,7	1	100,0	1	33,3	0	-
C67	3	3,5	18,7	10,0	3	3,7	17,8	10,4	3	100,0	3	100,0	0	-	0	-
C71	1	1,2	6,2	2,7	-	-	-	-	1	100,0	0	-	0	-	0	-
C73	-	-	-	-	3	3,7	17,8	13,4	0	-	3	100,0	0	-	0	-
C80	1	1,2	6,2	4,4	-	-	-	-	1	100,0	0	-	0	-	0	-
C81	2	2,4	12,4	8,3	-	-	-	-	2	100,0	0	-	0	-	0	-
C83	3	3,5	18,7	13,6	3	3,7	17,8	5,3	3	100,0	3	100,0	0	-	0	-
C84	-	-	-	-	1	1,2	5,9	3,4	0	-	1	100,0	0	-	0	-
C91	2	2,4	12,4	7,5	2	2,5	11,9	6,3	2	100,0	2	100,0	0	-	0	-
C92	2	2,4	12,4	7,8	-	-	-	-	2	100,0	0	-	0	-	0	-
Spolu Total	85		528,5	334,8	81		481,7	243,2	80	94,1	75	92,6	3	3,5	3	3,7
D32	1	1,2	6,2	3,4	1	1,2	5,9	2,5	1	100,0	1	100,0	0	-	0	-
D33	-	-	-	-	1	1,2	5,9	11,8	0	-	1	100,0	0	-	0	-
D35	1	1,2	6,2	3,9	1	1,2	5,9	4,7	1	100,0	1	100,0	0	-	0	-
D37	-	-	-	-	1	1,2	5,9	3,6	0	-	1	100,0	0	-	0	-
D38	-	-	-	-	1	1,2	5,9	5,5	0	-	1	100,0	0	-	0	-
D39	-	-	-	-	1	1,2	5,9	3,2	0	-	1	100,0	0	-	0	-

¹⁾ štandardizované na svetovú populáciu priamou metódou

TABUĽKA 4: HLÁSENÉ OCHORENIA NA ZHUBNÉ NÁDORY V OKRESOCH SR PODĽA POHLAVIA A LOKALIZÁCIE OCHORENIA V ROKU 2012

TABLE 4: REPORTED CANCER CASES IN THE DISTRICTS OF SLOVAKIA BY SEX AND SITE IN 2012

KRUPINA

Diagnóza Diagnosis	Registrované ochorenia Registered cases								Mikroskopicky potvrdené Microscopically confirmed				Doplnené z úmrt. listu DCO cases			
	Muži Males				Ženy Females				Muži Males		Ženy Females		Muži Males		Ženy Females	
	Počet Number		Incidenčia Incidence		Počet Number		Incidenčia Incidence		Počet Number		Počet Number		Počet Number		Počet Number	
MKCH-10 ICD-10	Abs.	Perc.	Hrubá	Štand. ¹⁾	Abs.	Perc.	Hrubá	Štand. ¹⁾	Abs.	Perc.	Abs.	Perc.	Abs.	Perc.	Abs.	Perc.
	Abs. (n)	Per cent (%)	CR (n / 100 000)	WSR (n / 100 000)	Abs. (n)	Per cent (%)	CR (n / 100 000)	WSR (n / 100 000)	Abs. (n)	Per cent (%)	Abs. (n)	Per cent (%)	Abs. (n)	Per cent (%)	Abs. (n)	Per cent (%)
C05	1	1,6	9,0	5,4	-	-	-	-	1	100,0	0	-	0	-	0	-
C07	1	1,6	9,0	5,1	-	-	-	-	1	100,0	0	-	0	-	0	-
C10	1	1,6	9,0	8,5	-	-	-	-	0	-	0	-	1	100,0	0	-
C15	1	1,6	9,0	5,1	1	1,9	8,5	1,5	1	100,0	1	100,0	0	-	0	-
C16	2	3,3	18,0	16,9	1	1,9	8,5	3,9	2	100,0	1	100,0	0	-	0	-
C18	10	16,4	89,8	67,8	3	5,6	25,6	13,1	10	100,0	3	100,0	0	-	0	-
C19	-	-	-	-	1	1,9	8,5	2,6	0	-	1	100,0	0	-	0	-
C20	3	4,9	27,0	16,1	2	3,7	17,1	11,7	3	100,0	2	100,0	0	-	0	-
C22	-	-	-	-	1	1,9	8,5	1,5	0	-	0	-	0	-	0	-
C23	-	-	-	-	1	1,9	8,5	6,6	0	-	1	100,0	0	-	0	-
C24	-	-	-	-	2	3,7	17,1	9,0	0	-	2	100,0	0	-	0	-
C25	3	4,9	27,0	19,0	3	5,6	25,6	16,3	2	66,7	3	100,0	0	-	0	-
C32	1	1,6	9,0	7,1	-	-	-	-	1	100,0	0	-	0	-	0	-
C34	9	14,8	80,9	52,4	8	14,8	68,3	25,4	7	77,8	4	50,0	1	11,1	1	12,5
C43	1	1,6	9,0	5,1	2	3,7	17,1	11,7	1	100,0	2	100,0	0	-	0	-
C44	7	11,5	62,9	40,6	3	5,6	25,6	15,5	7	100,0	3	100,0	0	-	0	-
C50	-	-	-	-	3	5,6	25,6	12,9	0	-	3	100,0	0	-	0	-
C53	-	-	-	-	2	3,7	17,1	10,8	0	-	2	100,0	0	-	0	-
C54	-	-	-	-	7	13,0	59,8	37,0	0	-	7	100,0	0	-	0	-
C56	-	-	-	-	4	7,4	34,2	26,1	0	-	4	100,0	0	-	0	-
C61	11	18,0	98,8	68,7	-	-	-	-	11	100,0	0	-	0	-	0	-
C62	1	1,6	9,0	8,6	-	-	-	-	1	100,0	0	-	0	-	0	-
C64	3	4,9	27,0	21,1	1	1,9	8,5	2,6	3	100,0	1	100,0	0	-	0	-
C67	2	3,3	18,0	10,6	2	3,7	17,1	11,3	2	100,0	2	100,0	0	-	0	-
C71	-	-	-	-	1	1,9	8,5	7,8	0	-	1	100,0	0	-	0	-
C83	1	1,6	9,0	11,3	-	-	-	-	1	100,0	0	-	0	-	0	-
C86	-	-	-	-	1	1,9	8,5	6,6	0	-	1	100,0	0	-	0	-
C90	1	1,6	9,0	6,4	2	3,7	17,1	10,2	1	100,0	2	100,0	0	-	0	-
C91	-	-	-	-	1	1,9	8,5	3,9	0	-	1	100,0	0	-	0	-
C92	1	1,6	9,0	6,8	1	1,9	8,5	1,5	1	100,0	1	100,0	0	-	0	-
C96, D45	1	1,6	9,0	6,3	-	-	-	-	1	100,0	0	-	0	-	0	-
D06	-	-	-	-	1	1,9	8,5	7,2	0	-	1	100,0	0	-	0	-
Spolu Total	61		548,1	389,0	54		461,3	256,7	57	93,4	49	90,7	2	3,3	1	1,9
D32	-	-	-	-	1	1,9	8,5	6,6	0	-	1	100,0	0	-	0	-
D33	1	1,6	9	7,9	-	-	-	-	1	100,0	0	-	0	-	0	-
D35	2	3,3	18,0	13,1	-	-	-	-	2	100,0	0	-	0	-	0	-

¹⁾ štandardizované na svetovú populáciu priamou metódou

TABUĽKA 4: HLÁSENÉ OCHORENIA NA ZHUBNÉ NÁDORY V OKRESOCH SR PODĽA POHLAVIA A LOKALIZÁCIE OCHORENIA V ROKU 2012

TABLE 4: REPORTED CANCER CASES IN THE DISTRICTS OF SLOVAKIA BY SEX AND SITE IN 2012

LUČENEC

1/2

Diagnóza Diagnosis	Registrované ochorenia Registered cases								Mikroskopicky potvrdené Microscopically confirmed				Doplnené z úmrt. listu DCO cases			
	Muži Males				Ženy Females				Muži Males		Ženy Females		Muži Males		Ženy Females	
	Počet Number		Incidenčia Incidence		Počet Number		Incidenčia Incidence		Počet Number		Počet Number		Počet Number		Počet Number	
MKCH-10 ICD-10	Abs.	Perc.	Hrubá	Štand.¹)	Abs.	Perc.	Hrubá	Štand.¹)	Abs.	Perc.	Abs.	Perc.	Abs.	Perc.	Abs.	Perc.
	Abs. (n)	Per cent (%)	CR (n / 100 000)	WSR	Abs. (n)	Per cent (%)	CR (n / 100 000)	WSR	Abs. (n)	Per cent (%)	Abs. (n)	Per cent (%)	Abs. (n)	Per cent (%)	Abs. (n)	Per cent (%)
C00	1	0,4	2,8	2,0	-	-	-	-	1	100,0	0	-	0	-	0	-
C01	-	-	-	-	1	0,4	2,6	1,4	0	-	1	100,0	0	-	0	-
C02	-	-	-	-	1	0,4	2,6	1,8	0	-	1	100,0	0	-	0	-
C03	1	0,4	2,8	1,6	1	0,4	2,6	0,7	1	100,0	1	100,0	0	-	0	-
C04	2	0,9	5,6	3,6	-	-	-	-	2	100,0	0	-	0	-	0	-
C07	1	0,4	2,8	2,4	1	0,4	2,6	1,7	1	100,0	0	-	0	-	0	-
C10	2	0,9	5,6	4,3	-	-	-	-	2	100,0	0	-	0	-	0	-
C11	3	1,3	8,4	6,7	1	0,4	2,6	1,7	3	100,0	1	100,0	0	-	0	-
C13	5	2,2	13,9	9,1	-	-	-	-	5	100,0	0	-	0	-	0	-
C15	7	3,1	19,5	12,0	-	-	-	-	6	85,7	0	-	2	28,6	0	-
C16	9	3,9	25,1	16,8	3	1,1	7,7	4,2	9	100,0	3	100,0	0	-	0	-
C17	-	-	-	-	1	0,4	2,6	2,4	0	-	1	100,0	0	-	0	-
C18	18	7,9	50,2	33,3	20	7,5	51,4	23,0	17	94,4	19	95,0	1	5,6	0	-
C19	-	-	-	-	1	0,4	2,6	1,3	0	-	1	100,0	0	-	0	-
C20	3	1,3	8,4	5,2	7	2,6	18,0	10,3	3	100,0	7	100,0	0	-	0	-
C21	2	0,9	5,6	4,4	1	0,4	2,6	0,5	2	100,0	1	100,0	0	-	0	-
C23	-	-	-	-	3	1,1	7,7	3,9	0	-	2	66,7	0	-	0	-
C24	-	-	-	-	2	0,7	5,1	3,1	0	-	2	100,0	0	-	0	-
C25	4	1,8	11,2	7,0	9	3,4	23,1	12,3	4	100,0	8	88,9	1	25,0	0	-
C32	1	0,4	2,8	1,6	-	-	-	-	1	100,0	0	-	0	-	0	-
C34	29	12,7	80,9	54,0	9	3,4	23,1	13,7	23	79,3	8	88,9	1	3,4	0	-
C43	7	3,1	19,5	12,4	7	2,6	18,0	14,1	7	100,0	7	100,0	0	-	0	-
C44	49	21,5	136,7	93,2	47	17,6	120,8	58,2	49	100,0	47	100,0	0	-	0	-
C45	1	0,4	2,8	1,2	-	-	-	-	1	100,0	0	-	0	-	0	-
C47	1	0,4	2,8	5,0	-	-	-	-	1	100,0	0	-	0	-	0	-
C49	3	1,3	8,4	4,7	3	1,1	7,7	2,5	3	100,0	3	100,0	0	-	0	-
C50	-	-	-	-	59	22,1	151,6	87,3	0	-	59	100,0	0	-	0	-
C53	-	-	-	-	8	3,0	20,6	15,0	0	-	8	100,0	0	-	0	-
C54	-	-	-	-	18	6,7	46,3	23,9	0	-	17	94,4	0	-	0	-
C56	-	-	-	-	13	4,9	33,4	18,9	0	-	10	76,9	0	-	0	-
C57	-	-	-	-	1	0,4	2,6	2,3	0	-	1	100,0	0	-	0	-
C61	34	14,9	94,8	65,3	-	-	-	-	34	100,0	0	-	0	-	0	-
C62	1	0,4	2,8	2,7	-	-	-	-	1	100,0	0	-	0	-	0	-
C64	6	2,6	16,7	11,7	11	4,1	28,3	20,0	4	66,7	8	72,7	1	16,7	2	18,2
C65	1	0,4	2,8	2,3	-	-	-	-	1	100,0	0	-	0	-	0	-
C67	7	3,1	19,5	13,3	8	3,0	20,6	10,8	7	100,0	8	100,0	0	-	0	-
C69	1	0,4	2,8	2,0	1	0,4	2,6	1,6	1	100,0	1	100,0	0	-	0	-
C70	1	0,4	2,8	1,9	-	-	-	-	1	100,0	0	-	0	-	0	-
C71	1	0,4	2,8	1,6	5	1,9	12,9	10,1	0	-	4	80,0	0	-	0	-
C73	-	-	-	-	3	1,1	7,7	5,2	0	-	3	100,0	0	-	0	-
C80	-	-	-	-	1	0,4	2,6	0,7	0	-	0	-	0	-	1	100,0

TABUĽKA 4: HLÁSENÉ OCHORENIA NA ZHUBNÉ NÁDORY V OKRESOCH SR PODĽA POHLAVIA A LOKALIZÁCIE OCHORENIA V ROKU 2012

TABLE 4: REPORTED CANCER CASES IN THE DISTRICTS OF SLOVAKIA BY SEX AND SITE IN 2012

LUČENEC

2/2

Diagnóza Diagnosis	Registrované ochorenia Registered cases								Mikroskopicky potvrdené Microscopically confirmed				Doplnené z úmrt. listu DCO cases			
	Muži Males				Ženy Females				Muži Males		Ženy Females		Muži Males		Ženy Females	
	Počet Number		Incidenca Incidence		Počet Number		Incidenca Incidence		Počet Number		Počet Number		Počet Number		Počet Number	
MKCH-10 ICD-10	Abs. Abs. (n)	Perc. Per cent (%)	Hrubá CR (n / 100 000)	Štand. ¹⁾ WSR (n / 100 000)	Abs. Abs. (n)	Perc. Per cent (%)	Hrubá CR (n / 100 000)	Štand. ¹⁾ WSR (n / 100 000)	Abs. Abs. (n)	Perc. Per cent (%)	Abs. Abs. (n)	Perc. Per cent (%)	Abs. Abs. (n)	Perc. Per cent (%)	Abs. Abs. (n)	Perc. Per cent (%)
C81	1	0,4	2,8	1,8	1	0,4	2,6	2,6	1	100,0	1	100,0	0	-	0	-
C82	2	0,9	5,6	4,3	-	-	-	-	2	100,0	0	-	0	-	0	-
C83	5	2,2	13,9	9,4	2	0,7	5,1	3,1	5	100,0	2	100,0	0	-	0	-
C90	5	2,2	13,9	9,1	2	0,7	5,1	2,4	5	100,0	2	100,0	0	-	0	-
C91	3	1,3	8,4	4,0	3	1,1	7,7	7,2	3	100,0	3	100,0	0	-	0	-
C92	3	1,3	8,4	5,2	2	0,7	5,1	4,9	3	100,0	2	100,0	0	-	0	-
C93	1	0,4	2,8	2,3	-	-	-	-	1	100,0	0	-	0	-	0	-
C95	1	0,4	2,8	4,4	1	0,4	2,6	1,6	1	100,0	1	100,0	0	-	0	-
C96, D45	2	0,9	5,6	6,6	-	-	-	-	2	100,0	0	-	0	-	0	-
D01	1	0,4	2,8	1,9	-	-	-	-	1	100,0	0	-	0	-	0	-
D03	-	-	-	-	1	0,4	2,6	2,3	0	-	1	100,0	0	-	0	-
D04	2	0,9	5,6	4,1	4	1,5	10,3	4,5	2	100,0	4	100,0	0	-	0	-
D06	-	-	-	-	5	1,9	12,9	10,1	0	-	5	100,0	0	-	0	-
D07	1	0,4	2,8	1,6	-	-	-	-	1	100,0	0	-	0	-	0	-
Spolu Total	228		636,0	435,9	267		686,3	391,2	217	95,2	253	94,8	6	2,6	3	1,1
D32	-	-	-	-	1	0,4	2,6	0,7	0	-	1	100,0	0	-	0	-
D33	-	-	-	-	1	0,4	2,6	0,5	0	-	1	100,0	0	-	0	-
D35	1	0,4	2,8	2,4	3	1,1	7,7	4,0	1	100,0	3	100,0	0	-	0	-
D42	-	-	-	-	1	0,4	2,6	2,6	0	-	1	100,0	0	-	0	-

¹⁾ štandardizované na svetovú populáciu priamou metódou

TABUĽKA 4: HLÁSENÉ OCHORENIA NA ZHUBNÉ NÁDORY V OKRESOCH SR PODĽA POHLAVIA A LOKALIZÁCIE OCHORENIA V ROKU 2012

TABLE 4: REPORTED CANCER CASES IN THE DISTRICTS OF SLOVAKIA BY SEX AND SITE IN 2012

POLTÁR

Diagnóza Diagnosis	Registrované ochorenia Registered cases								Mikroskopicky potvrdené Microscopically confirmed				Doplnené z úmrt. listu DCO cases			
	Muži Males				Ženy Females				Muži Males		Ženy Females		Muži Males		Ženy Females	
	Počet Number		Incidenčia Incidence		Počet Number		Incidenčia Incidence		Počet Number		Počet Number		Počet Number		Počet Number	
MKCH-10 ICD-10	Abs.	Perc.	Hrubá	Štand. ¹⁾	Abs.	Perc.	Hrubá	Štand. ¹⁾	Abs.	Perc.	Abs.	Perc.	Abs.	Perc.	Abs.	Perc.
	Abs. (n)	Per cent (%)	CR (n / 100 000)	WSR	Abs. (n)	Per cent (%)	CR (n / 100 000)	WSR	Abs. (n)	Per cent (%)	Abs. (n)	Per cent (%)	Abs. (n)	Per cent (%)	Abs. (n)	Per cent (%)
C01	-	-	-	-	1	1,2	8,7	1,9	0	-	1	100,0	0	-	0	-
C10	1	1,4	9,1	6,9	1	1,2	8,7	6,5	1	100,0	1	100,0	0	-	0	-
C13	4	5,7	36,5	24,6	1	1,2	8,7	1,6	4	100,0	1	100,0	0	-	0	-
C15	1	1,4	9,1	5,9	-	-	-	-	1	100,0	0	-	0	-	0	-
C16	1	1,4	9,1	7,6	3	3,5	26,2	9,8	1	100,0	2	66,7	0	-	1	33,3
C17	-	-	-	-	1	1,2	8,7	4,5	0	-	1	100,0	0	-	0	-
C18	7	10,0	63,8	38,9	4	4,7	34,9	13,5	7	100,0	4	100,0	0	-	0	-
C19	-	-	-	-	1	1,2	8,7	1,9	0	-	1	100,0	0	-	0	-
C20	3	4,3	27,4	18,8	2	2,3	17,4	9,1	3	100,0	2	100,0	0	-	0	-
C22	1	1,4	9,1	4,0	-	-	-	-	0	-	0	-	0	-	0	-
C24	1	1,4	9,1	5,9	1	1,2	8,7	5,5	1	100,0	1	100,0	0	-	0	-
C25	1	1,4	9,1	6,1	-	-	-	-	1	100,0	0	-	0	-	0	-
C34	7	10,0	63,8	42,4	5	5,8	43,6	14,4	7	100,0	3	60,0	1	14,3	1	20,0
C43	1	1,4	9,1	6,1	2	2,3	17,4	15,1	1	100,0	2	100,0	0	-	0	-
C44	17	24,3	155,0	96,4	16	18,6	139,5	66,9	17	100,0	16	100,0	0	-	0	-
C50	-	-	-	-	17	19,8	148,2	88,0	0	-	17	100,0	0	-	0	-
C52	-	-	-	-	1	1,2	8,7	5,5	0	-	1	100,0	0	-	0	-
C53	-	-	-	-	3	3,5	26,2	16,9	0	-	3	100,0	0	-	0	-
C54	-	-	-	-	3	3,5	26,2	12,5	0	-	3	100,0	0	-	0	-
C56	-	-	-	-	3	3,5	26,2	12,1	0	-	3	100,0	0	-	1	33,3
C61	9	12,9	82,1	51,8	-	-	-	-	9	100,0	0	-	0	-	0	-
C62	3	4,3	27,4	25,7	-	-	-	-	3	100,0	0	-	0	-	0	-
C64	1	1,4	9,1	5,0	2	2,3	17,4	9,4	1	100,0	2	100,0	1	100,0	1	50,0
C65	1	1,4	9,1	7,5	-	-	-	-	1	100,0	0	-	0	-	0	-
C67	1	1,4	9,1	6,9	-	-	-	-	1	100,0	0	-	0	-	0	-
C69	1	1,4	9,1	6,0	-	-	-	-	1	100,0	0	-	0	-	0	-
C71	-	-	-	-	2	2,3	17,4	13,6	0	-	2	100,0	0	-	0	-
C72	-	-	-	-	1	1,2	8,7	2,4	0	-	0	-	0	-	0	-
C73	-	-	-	-	1	1,2	8,7	4,5	0	-	1	100,0	0	-	0	-
C80	1	1,4	9,1	6,9	-	-	-	-	1	100,0	0	-	0	-	0	-
C82	2	2,9	18,2	11,3	-	-	-	-	2	100,0	0	-	0	-	0	-
C83	-	-	-	-	7	8,1	61,0	37,6	0	-	7	100,0	0	-	0	-
C91	1	1,4	9,1	7,5	1	1,2	8,7	3,9	1	100,0	1	100,0	0	-	0	-
C92	1	1,4	9,1	7,6	2	2,3	17,4	11,9	1	100,0	2	100,0	0	-	0	-
C96, D45	3	4,3	27,4	16,6	1	1,2	8,7	1,9	3	100,0	1	100,0	1	33,3	0	-
D04	1	1,4	9,1	6,1	1	1,2	8,7	2,4	1	100,0	1	100,0	0	-	0	-
D06	-	-	-	-	3	3,5	26,2	20,6	0	-	3	100,0	0	-	0	-
Spolu Total	70		638,4	422,4	86		749,9	393,9	69	98,6	82	95,3	3	4,3	4	4,7
D32	-	-	-	-	3	3,5	26,2	14,9	0	-	3	100,0	0	-	0	-
D44	1	1,4	9,1	14,6	-	-	-	-	1	100,0	0	-	0	-	0	-

¹⁾ štandardizované na svetovú populáciu priamou metódou

TABUĽKA 4: HLÁSENÉ OCHORENIA NA ZHUBNÉ NÁDORY V OKRESOCH SR PODĽA POHLAVIA A LOKALIZÁCIE OCHORENIA V ROKU 2012

TABLE 4: REPORTED CANCER CASES IN THE DISTRICTS OF SLOVAKIA BY SEX AND SITE IN 2012

REVÚČA

Diagnóza Diagnosis	Registrované ochorenia Registered cases								Mikroskopicky potvrdené Microscopically confirmed				Doplnené z úmrt. listu DCO cases			
	Muži Males				Ženy Females				Muži Males		Ženy Females		Muži Males		Ženy Females	
	Počet Number		Incidenčia Incidence		Počet Number		Incidenčia Incidence		Počet Number		Počet Number		Počet Number		Počet Number	
MKCH-10 ICD-10	Abs.	Perc.	Hrubá	Štand. ¹⁾	Abs.	Perc.	Hrubá	Štand. ¹⁾	Abs.	Perc.	Abs.	Perc.	Abs.	Perc.	Abs.	Perc.
	Abs. (n)	Per cent (%)	CR (n / 100 000)	WSR	Abs. (n)	Per cent (%)	CR (n / 100 000)	WSR	Abs. (n)	Per cent (%)	Abs. (n)	Per cent (%)	Abs. (n)	Per cent (%)	Abs. (n)	Per cent (%)
C00	1	1,0	5,0	3,7	-	-	-	-	1	100,0	0	-	0	-	0	-
C02	1	1,0	5,0	3,5	-	-	-	-	1	100,0	0	-	0	-	0	-
C05	-	-	-	-	1	1,0	4,9	1,1	0	-	1	100,0	0	-	0	-
C13	1	1,0	5,0	2,9	-	-	-	-	1	100,0	0	-	0	-	0	-
C15	4	3,8	20,1	12,4	-	-	-	-	4	100,0	0	-	1	25,0	0	-
C16	1	1,0	5,0	4,0	4	3,8	19,5	11,6	1	100,0	4	100,0	0	-	0	-
C17	1	1,0	5,0	3,7	-	-	-	-	1	100,0	0	-	0	-	0	-
C18	6	5,8	30,2	22,5	6	5,8	29,3	14,9	6	100,0	6	100,0	0	-	0	-
C19	3	2,9	15,1	11,1	2	1,9	9,8	4,4	3	100,0	2	100,0	0	-	0	-
C20	8	7,7	40,3	29,3	5	4,8	24,4	10,9	7	87,5	4	80,0	0	-	1	20,0
C22	1	1,0	5,0	4,0	2	1,9	9,8	12,9	0	-	1	50,0	0	-	0	-
C24	-	-	-	-	1	1,0	4,9	3,0	0	-	0	-	0	-	0	-
C25	8	7,7	40,3	29,0	2	1,9	9,8	6,2	5	62,5	2	100,0	2	25,0	0	-
C32	2	1,9	10,1	7,3	-	-	-	-	2	100,0	0	-	0	-	0	-
C34	26	25,0	130,9	96,2	12	11,5	58,5	34,8	21	80,8	8	66,7	1	3,8	0	-
C41	-	-	-	-	1	1,0	4,9	1,7	0	-	1	100,0	0	-	0	-
C43	1	1,0	5,0	3,3	3	2,9	14,6	7,4	1	100,0	3	100,0	0	-	0	-
C44	8	7,7	40,3	29,5	6	5,8	29,3	18,3	8	100,0	6	100,0	0	-	0	-
C48	2	1,9	10,1	6,5	-	-	-	-	2	100,0	0	-	0	-	0	-
C50	-	-	-	-	20	19,2	97,6	70,0	0	-	19	95,0	0	-	1	5,0
C51	-	-	-	-	1	1,0	4,9	1,7	0	-	1	100,0	0	-	0	-
C53	-	-	-	-	3	2,9	14,6	9,7	0	-	3	100,0	0	-	0	-
C54	-	-	-	-	3	2,9	14,6	9,1	0	-	3	100,0	0	-	0	-
C56	-	-	-	-	6	5,8	29,3	23,9	0	-	6	100,0	0	-	0	-
C57	-	-	-	-	1	1,0	4,9	1,7	0	-	0	-	0	-	0	-
C60	1	1,0	5,0	2,9	-	-	-	-	1	100,0	0	-	0	-	0	-
C61	6	5,8	30,2	23,3	-	-	-	-	6	100,0	0	-	0	-	0	-
C62	3	2,9	15,1	12,5	-	-	-	-	3	100,0	0	-	0	-	0	-
C64	3	2,9	15,1	10,0	4	3,8	19,5	12,4	2	66,7	4	100,0	0	-	0	-
C66	-	-	-	-	1	1,0	4,9	3,0	0	-	1	100,0	0	-	0	-
C67	7	6,7	35,2	22,7	-	-	-	-	7	100,0	0	-	0	-	0	-
C71	1	1,0	5,0	4,0	1	1,0	4,9	3,2	1	100,0	0	-	0	-	0	-
C73	-	-	-	-	4	3,8	19,5	15,9	0	-	4	100,0	0	-	0	-
C80	1	1,0	5,0	3,5	1	1,0	4,9	1,7	1	100,0	0	-	0	-	1	100,0
C82	-	-	-	-	1	1,0	4,9	3,0	0	-	1	100,0	0	-	0	-
C83	-	-	-	-	1	1,0	4,9	2,7	0	-	1	100,0	0	-	0	-
C84	-	-	-	-	1	1,0	4,9	2,7	0	-	1	100,0	0	-	0	-
C90	3	2,9	15,1	11,4	1	1,0	4,9	1,7	3	100,0	1	100,0	0	-	0	-
C91	-	-	-	-	2	1,9	9,8	20,3	0	-	2	100,0	0	-	0	-
C92	1	1,0	5,0	2,9	-	-	-	-	1	100,0	0	-	0	-	0	-
C93	1	1,0	5,0	3,5	-	-	-	-	1	100,0	0	-	0	-	0	-

1/2

TABUĽKA 4: HLÁSENÉ OCHORENIA NA ZHUBNÉ NÁDORY V OKRESOCH SR PODĽA POHLAVIA A LOKALIZÁCIE OCHORENIA V ROKU 2012

TABLE 4: REPORTED CANCER CASES IN THE DISTRICTS OF SLOVAKIA BY SEX AND SITE IN 2012

REVÚČA

2/2

Diagnóza Diagnosis	Registrované ochorenia Registered cases								Mikroskopicky potvrdené Microscopically confirmed				Doplnené z úmrt. listu DCO cases			
	Muži Males				Ženy Females				Muži Males		Ženy Females		Muži Males		Ženy Females	
	Počet Number		Incidenčia Incidence		Počet Number		Incidenčia Incidence		Počet Number		Počet Number		Počet Number		Počet Number	
MKCH-10 ICD-10	Abs. Abs. (n)	Perc. Per cent (%)	Hrubá CR (n / 100 000)	Štand. ¹⁾ WSR	Abs. Abs. (n)	Perc. Per cent (%)	Hrubá CR (n / 100 000)	Štand. ¹⁾ WSR	Abs. Abs. (n)	Perc. Per cent (%)	Abs. Abs. (n)	Perc. Per cent (%)	Abs. Abs. (n)	Perc. Per cent (%)	Abs. Abs. (n)	Perc. Per cent (%)
C94	-	-	-	-	1	1,0	4,9	3,2	0	-	1	100,0	0	-	0	-
C96, D45	1	1,0	5,0	4,5	1	1,0	4,9	2,7	1	100,0	1	100,0	0	-	0	-
D04	1	1,0	5,0	3,3	1	1,0	4,9	2,7	1	100,0	1	100,0	0	-	0	-
D05	-	-	-	-	1	1,0	4,9	3,2	0	-	1	100,0	0	-	0	-
D06	-	-	-	-	4	3,8	19,5	18,1	0	-	4	100,0	0	-	0	-
D07	1	1,0	5,0	4,5	-	-	-	-	1	100,0	0	-	0	-	0	-
Spolu Total	104		523,6	378,5	104		507,3	340,1	93	89,4	93	89,4	4	3,8	3	2,9
D32	1	1,0	5,0	3,5	-	-	-	-	1	100,0	0	-	0	-	0	-
D33	-	-	-	-	1	1,0	4,9	3,7	0	-	1	100,0	0	-	0	-

¹⁾ štandardizované na svetovú populáciu priamou metódou

TABUĽKA 4: HLÁSENÉ OCHORENIA NA ZHUBNÉ NÁDORY V OKRESOCH SR PODĽA POHLAVIA A LOKALIZÁCIE OCHORENIA V ROKU 2012

TABLE 4: REPORTED CANCER CASES IN THE DISTRICTS OF SLOVAKIA BY SEX AND SITE IN 2012

RIMAVSKÁ SOBOTA

Diagnóza Diagnosis	Registrované ochorenia Registered cases								Mikroskopicky potvrdené Microscopically confirmed				Doplnené z úmrt. listu DCO cases			
	Muži Males				Ženy Females				Muži Males		Ženy Females		Muži Males		Ženy Females	
	Počet Number		Incidenčia Incidence		Počet Number		Incidenčia Incidence		Počet Number		Počet Number		Počet Number		Počet Number	
MKCH-10 ICD-10	Abs.	Perc.	Hrubá	Štand. ¹⁾	Abs.	Perc.	Hrubá	Štand. ¹⁾	Abs.	Perc.	Abs.	Perc.	Abs.	Perc.	Abs.	Perc.
	Abs. (n)	Per cent (%)	CR (n / 100 000)	WSR	Abs. (n)	Per cent (%)	CR (n / 100 000)	WSR	Abs. (n)	Per cent (%)	Abs. (n)	Per cent (%)	Abs. (n)	Per cent (%)	Abs. (n)	Per cent (%)
C02	-	-	-	-	2	1,0	4,6	3,9	0	-	2	100,0	0	-	0	-
C04	2	0,9	4,8	4,1	-	-	-	-	1	50,0	0	-	1	50,0	0	-
C05	-	-	-	-	1	0,5	2,3	2,1	0	-	1	100,0	0	-	0	-
C06	1	0,4	2,4	2,0	1	0,5	2,3	0,5	1	100,0	1	100,0	0	-	0	-
C10	4	1,8	9,7	7,2	-	-	-	-	4	100,0	0	-	0	-	0	-
C11	-	-	-	-	1	0,5	2,3	1,8	0	-	1	100,0	0	-	0	-
C12	1	0,4	2,4	2,2	-	-	-	-	1	100,0	0	-	0	-	0	-
C13	7	3,1	16,9	12,7	1	0,5	2,3	1,6	7	100,0	1	100,0	0	-	0	-
C14	1	0,4	2,4	1,7	-	-	-	-	1	100,0	0	-	0	-	0	-
C15	3	1,3	7,3	4,9	1	0,5	2,3	1,6	3	100,0	1	100,0	0	-	1	100,0
C16	7	3,1	16,9	13,4	4	2,0	9,2	4,4	6	85,7	4	100,0	0	-	0	-
C18	12	5,3	29,1	22,2	12	5,9	27,6	12,8	12	100,0	11	91,7	0	-	1	8,3
C19	2	0,9	4,8	3,9	-	-	-	-	2	100,0	0	-	0	-	0	-
C20	12	5,3	29,1	22,4	3	1,5	6,9	5,4	12	100,0	3	100,0	0	-	0	-
C21	1	0,4	2,4	1,4	-	-	-	-	1	100,0	0	-	0	-	0	-
C22	-	-	-	-	6	2,9	13,8	8,0	0	-	2	33,3	0	-	1	16,7
C23	-	-	-	-	3	1,5	6,9	4,1	0	-	2	66,7	0	-	0	-
C24	2	0,9	4,8	3,9	2	1,0	4,6	2,4	2	100,0	1	50,0	0	-	0	-
C25	5	2,2	12,1	10,0	8	3,9	18,4	8,3	3	60,0	6	75,0	0	-	0	-
C26	1	0,4	2,4	1,6	-	-	-	-	0	-	0	-	0	-	0	-
C32	9	3,9	21,8	16,0	1	0,5	2,3	1,6	9	100,0	0	-	0	-	1	100,0
C34	50	21,9	121,0	90,0	17	8,3	39,0	25,3	40	80,0	17	100,0	3	6,0	1	5,9
C43	5	2,2	12,1	9,5	5	2,5	11,5	8,3	5	100,0	5	100,0	0	-	0	-
C44	31	13,6	75,0	57,1	33	16,2	75,8	40,5	31	100,0	33	100,0	0	-	0	-
C45	1	0,4	2,4	1,9	2	1,0	4,6	3,5	1	100,0	2	100,0	0	-	0	-
C49	3	1,3	7,3	5,4	2	1,0	4,6	4,7	3	100,0	2	100,0	0	-	0	-
C50	-	-	-	-	30	14,7	68,9	41,9	0	-	30	100,0	0	-	0	-
C53	-	-	-	-	10	4,9	23,0	16,8	0	-	10	100,0	0	-	0	-
C54	-	-	-	-	12	5,9	27,6	14,7	0	-	12	100,0	0	-	0	-
C55	-	-	-	-	2	1,0	4,6	2,4	0	-	1	50,0	0	-	0	-
C56	-	-	-	-	3	1,5	6,9	4,4	0	-	3	100,0	0	-	0	-
C57	-	-	-	-	1	0,5	2,3	1,6	0	-	0	-	0	-	0	-
C60	1	0,4	2,4	2,1	-	-	-	-	1	100,0	0	-	0	-	0	-
C61	22	9,6	53,3	42,6	-	-	-	-	22	100,0	0	-	0	-	0	-
C62	5	2,2	12,1	11,6	-	-	-	-	5	100,0	0	-	0	-	0	-
C64	6	2,6	14,5	10,5	7	3,4	16,1	9,5	6	100,0	6	85,7	0	-	1	14,3
C65	-	-	-	-	1	0,5	2,3	1,6	0	-	1	100,0	0	-	0	-
C67	6	2,6	14,5	9,9	-	-	-	-	6	100,0	0	-	0	-	0	-
C69	1	0,4	2,4	2,2	1	0,5	2,3	1,2	1	100,0	1	100,0	0	-	0	-
C71	2	0,9	4,8	4,3	-	-	-	-	1	50,0	0	-	0	-	0	-
C73	-	-	-	-	5	2,5	11,5	7,8	0	-	5	100,0	0	-	0	-

1/2

TABUĽKA 4: HLÁSENÉ OCHORENIA NA ZHUBNÉ NÁDORY V OKRESOCH SR PODĽA POHLAVIA A LOKALIZÁCIE OCHORENIA V ROKU 2012

TABLE 4: REPORTED CANCER CASES IN THE DISTRICTS OF SLOVAKIA BY SEX AND SITE IN 2012

RIMAVSKÁ SOBOTA

2/2

Diagnóza Diagnosis	Registrované ochorenia Registered cases								Mikroskopicky potvrdené Microscopically confirmed				Doplnené z úmrt. listu DCO cases			
	Muži Males				Ženy Females				Muži Males		Ženy Females		Muži Males		Ženy Females	
	Počet Number		Incidenca Incidence		Počet Number		Incidenca Incidence		Počet Number		Počet Number		Počet Number		Počet Number	
MKCH-10 ICD-10	Abs. Abs. (n)	Perc. Per cent (%)	Hrubá CR (n / 100 000)	Štand. ¹⁾ WSR	Abs. Abs. (n)	Perc. Per cent (%)	Hrubá CR (n / 100 000)	Štand. ¹⁾ WSR	Abs. Abs. (n)	Perc. Per cent (%)	Abs. Abs. (n)	Perc. Per cent (%)	Abs. Abs. (n)	Perc. Per cent (%)	Abs. Abs. (n)	Perc. Per cent (%)
	C80	3	1,3	7,3	4,9	-	-	-	-	2	66,7	0	-	0	-	0
C81	3	1,3	7,3	6,7	-	-	-	-	3	100,0	0	-	0	-	0	-
C82	1	0,4	2,4	2,2	1	0,5	2,3	1,7	1	100,0	1	100,0	0	-	0	-
C83	1	0,4	2,4	1,6	2	1,0	4,6	3,9	1	100,0	2	100,0	0	-	0	-
C84	-	-	-	-	1	0,5	2,3	1,3	0	-	1	100,0	0	-	0	-
C88	2	0,9	4,8	4,2	-	-	-	-	2	100,0	0	-	0	-	0	-
C90	1	0,4	2,4	1,9	3	1,5	6,9	4,2	1	100,0	3	100,0	0	-	0	-
C91	3	1,3	7,3	8,3	-	-	-	-	3	100,0	0	-	0	-	0	-
C92	2	0,9	4,8	3,6	1	0,5	2,3	1,6	2	100,0	1	100,0	0	-	0	-
C94	1	0,4	2,4	2,1	-	-	-	-	1	100,0	0	-	0	-	0	-
C96, D45	5	2,2	12,1	10,3	2	1,0	4,6	3,1	5	100,0	2	100,0	0	-	0	-
D01	1	0,4	2,4	1,7	1	0,5	2,3	1,5	1	100,0	1	100,0	0	-	0	-
D03	2	0,9	4,8	3,1	1	0,5	2,3	1,3	2	100,0	1	100,0	0	-	0	-
D04	-	-	-	-	4	2,0	9,2	5,1	0	-	4	100,0	0	-	0	-
D05	-	-	-	-	1	0,5	2,3	1,7	0	-	1	100,0	0	-	0	-
D06	-	-	-	-	9	4,4	20,7	18,2	0	-	9	100,0	0	-	0	-
D07	-	-	-	-	1	0,5	2,3	1,6	0	-	1	100,0	0	-	0	-
Spolu Total	228		552,0	427,6	204		468,6	288,2	211	92,5	191	93,6	4	1,8	6	2,9
D32	1	0,4	2,4	2,2	1	0,5	2,3	1,3	1	100,0	1	100,0	0	-	0	-
D33	1	0,4	2,4	1,4	1	0,5	2,3	2,1	1	100,0	1	100,0	0	-	0	-
D35	-	-	-	-	1	0,5	2,3	1,5	0	-	1	100,0	0	-	0	-
D43	1	0,4	2,4	1,7	-	-	-	-	1	100,0	0	-	0	-	0	-
D44	-	-	-	-	1	0,5	2,3	1,8	0	-	1	100,0	0	-	0	-
D47	2	0,9	4,8	3,2	1	0,5	2,3	1,3	2	100,0	1	100,0	0	-	0	-

¹⁾ štandardizované na svetovú populáciu priamou metódou

TABUĽKA 4: HLÁSENÉ OCHORENIA NA ZHUBNÉ NÁDORY V OKRESOCH SR PODĽA POHLAVIA A LOKALIZÁCIE OCHORENIA V ROKU 2012

TABLE 4: REPORTED CANCER CASES IN THE DISTRICTS OF SLOVAKIA BY SEX AND SITE IN 2012

VELKÝ KRTIŠ

Diagnóza Diagnosis	Registrované ochorenia Registered cases								Mikroskopicky potvrdené Microscopically confirmed				Doplnené z úmrt. listu DCO cases			
	Muži Males				Ženy Females				Muži Males		Ženy Females		Muži Males		Ženy Females	
	Počet Number		Incidenčia Incidence		Počet Number		Incidenčia Incidence		Počet Number		Počet Number		Počet Number		Počet Number	
MKCH-10 ICD-10	Abs.	Perc.	Hrubá	Štand. ¹⁾	Abs.	Perc.	Hrubá	Štand. ¹⁾	Abs.	Perc.	Abs.	Perc.	Abs.	Perc.	Abs.	Perc.
	Abs. (n)	Per cent (%)	CR (n / 100 000)	WSR	Abs. (n)	Per cent (%)	CR (n / 100 000)	WSR	Abs. (n)	Per cent (%)	Abs. (n)	Per cent (%)	Abs. (n)	Per cent (%)	Abs. (n)	Per cent (%)
C10	1	0,7	4,5	3,6	1	0,8	4,3	2,8	1	100,0	1	100,0	0	-	0	-
C13	2	1,4	9,1	7,0	-	-	-	-	2	100,0	0	-	0	-	0	-
C15	5	3,4	22,6	13,1	-	-	-	-	4	80,0	0	-	0	-	0	-
C16	3	2,1	13,6	9,3	2	1,5	8,6	4,7	3	100,0	2	100,0	0	-	0	-
C17	1	0,7	4,5	3,3	-	-	-	-	0	-	0	-	0	-	0	-
C18	11	7,5	49,8	32,7	9	6,8	38,6	21,9	10	90,9	9	100,0	0	-	0	-
C19	4	2,7	18,1	13,0	6	4,5	25,7	13,9	4	100,0	5	83,3	1	25,0	0	-
C20	12	8,2	54,4	38,1	4	3,0	17,2	7,5	12	100,0	4	100,0	0	-	0	-
C21	-	-	-	-	1	0,8	4,3	0,9	0	-	1	100,0	0	-	0	-
C22	-	-	-	-	2	1,5	8,6	3,2	0	-	2	100,0	0	-	0	-
C23	1	0,7	4,5	3,3	1	0,8	4,3	0,9	1	100,0	0	-	0	-	0	-
C24	1	0,7	4,5	3,3	1	0,8	4,3	1,9	1	100,0	1	100,0	0	-	0	-
C25	5	3,4	22,6	15,8	6	4,5	25,7	11,5	2	40,0	6	100,0	1	20,0	0	-
C26	1	0,7	4,5	3,3	-	-	-	-	1	100,0	0	-	0	-	0	-
C31	1	0,7	4,5	2,9	1	0,8	4,3	1,3	1	100,0	1	100,0	0	-	0	-
C32	1	0,7	4,5	2,4	-	-	-	-	1	100,0	0	-	0	-	0	-
C34	17	11,6	77,0	52,2	8	6,0	34,3	20,0	11	64,7	6	75,0	0	-	0	-
C43	3	2,1	13,6	8,5	4	3,0	17,2	11,0	3	100,0	4	100,0	0	-	0	-
C44	30	20,5	135,9	92,0	35	26,3	150,2	61,9	30	100,0	35	100,0	0	-	0	-
C49	-	-	-	-	1	0,8	4,3	2,8	0	-	1	100,0	0	-	0	-
C50	-	-	-	-	20	15,0	85,8	50,0	0	-	18	90,0	0	-	0	-
C53	-	-	-	-	2	1,5	8,6	7,4	0	-	2	100,0	0	-	0	-
C54	-	-	-	-	6	4,5	25,7	12,6	0	-	4	66,7	0	-	0	-
C56	-	-	-	-	4	3,0	17,2	9,4	0	-	4	100,0	0	-	0	-
C60	2	1,4	9,1	4,9	-	-	-	-	2	100,0	0	-	0	-	0	-
C61	18	12,3	81,5	54,8	-	-	-	-	15	83,3	0	-	4	22,2	0	-
C64	8	5,5	36,2	26,7	4	3,0	17,2	7,4	6	75,0	3	75,0	0	-	1	25,0
C66	-	-	-	-	1	0,8	4,3	1,3	0	-	0	-	0	-	0	-
C67	7	4,8	31,7	22,5	1	0,8	4,3	3,0	7	100,0	1	100,0	0	-	0	-
C69	-	-	-	-	1	0,8	4,3	3,0	0	-	1	100,0	0	-	0	-
C70	-	-	-	-	1	0,8	4,3	1,9	0	-	0	-	0	-	0	-
C71	1	0,7	4,5	3,8	2	1,5	8,6	1,7	1	100,0	0	-	0	-	0	-
C73	2	1,4	9,1	6,8	1	0,8	4,3	3,5	2	100,0	1	100,0	0	-	0	-
C82	-	-	-	-	1	0,8	4,3	2,8	0	-	1	100,0	0	-	0	-
C83	2	1,4	9,1	6,9	2	1,5	8,6	5,9	2	100,0	2	100,0	0	-	0	-
C86	1	0,7	4,5	2,5	-	-	-	-	1	100,0	0	-	0	-	0	-
C90	-	-	-	-	1	0,8	4,3	2,6	0	-	1	100,0	0	-	0	-
C92	2	1,4	9,1	6,2	-	-	-	-	2	100,0	0	-	0	-	0	-
C96, D45	2	1,4	9,1	5,4	-	-	-	-	2	100,0	0	-	0	-	0	-
D03	1	0,7	4,5	2,9	3	2,3	12,9	8,4	1	100,0	3	100,0	0	-	0	-
D06	-	-	-	-	1	0,8	4,3	3,5	0	-	1	100,0	0	-	0	-
D07	1	0,7	4,5	2,3	-	-	-	-	1	100,0	0	-	0	-	0	-
Spolu Total	146		661,3	449,4	133		570,8	290,5	129	88,4	120	90,2	6	4,1	1	0,8
D32	1	0,7	4,5	3,3	2	1,5	8,6	5,6	1	100,0	2	100,0	0	-	0	-
D35	1	0,7	4,5	2,4	-	-	-	-	1	100,0	0	-	0	-	0	-

¹⁾ štandardizované na svetovú populáciu priamou metódou

TABUĽKA 4: HLÁSENÉ OCHORENIA NA ZHUBNÉ NÁDORY V OKRESOCH SR PODĽA POHLAVIA A LOKALIZÁCIE OCHORENIA V ROKU 2012

TABLE 4: REPORTED CANCER CASES IN THE DISTRICTS OF SLOVAKIA BY SEX AND SITE IN 2012

ZVOLEN

1/2

Diagnóza Diagnosis	Registrované ochorenia Registered cases								Mikroskopicky potvrdené Microscopically confirmed				Doplnené z úmrt. listu DCO cases			
	Muži Males				Ženy Females				Muži Males		Ženy Females		Muži Males		Ženy Females	
	Počet Number		Incidenčia Incidence		Počet Number		Incidenčia Incidence		Počet Number		Počet Number		Počet Number		Počet Number	
MKCH-10 ICD-10	Abs.	Perc.	Hrubá	Štand.¹)	Abs.	Perc.	Hrubá	Štand.¹)	Abs.	Perc.	Abs.	Perc.	Abs.	Perc.	Abs.	Perc.
	Abs. (n)	Per cent (%)	CR (n / 100 000)	WSR	Abs. (n)	Per cent (%)	CR (n / 100 000)	WSR	Abs. (n)	Per cent (%)	Abs. (n)	Per cent (%)	Abs. (n)	Per cent (%)	Abs. (n)	Per cent (%)
C00	2	1,0	6,0	2,9	2	1,1	5,6	2,2	2	100,0	2	100,0	0	-	0	-
C01	1	0,5	3,0	1,9	1	0,5	2,8	2,0	0	-	1	100,0	1	100,0	0	-
C04	2	1,0	6,0	3,7	-	-	-	-	2	100,0	0	-	0	-	0	-
C06	1	0,5	3,0	1,6	-	-	-	-	1	100,0	0	-	0	-	0	-
C07	1	0,5	3,0	2,1	-	-	-	-	1	100,0	0	-	0	-	0	-
C08	1	0,5	3,0	1,9	-	-	-	-	1	100,0	0	-	0	-	0	-
C10	2	1,0	6,0	3,2	-	-	-	-	2	100,0	0	-	0	-	0	-
C15	4	1,9	12,1	8,4	1	0,5	2,8	1,4	4	100,0	1	100,0	0	-	0	-
C16	6	2,9	18,1	11,2	1	0,5	2,8	0,8	4	66,7	1	100,0	0	-	0	-
C18	20	9,6	60,3	36,1	10	5,4	27,9	13,2	20	100,0	10	100,0	0	-	0	-
C19	4	1,9	12,1	7,3	-	-	-	-	4	100,0	0	-	0	-	0	-
C20	10	4,8	30,1	18,4	7	3,8	19,5	10,1	8	80,0	7	100,0	0	-	0	-
C22	-	-	-	-	1	0,5	2,8	0,9	0	-	0	-	0	-	0	-
C25	5	2,4	15,1	9,6	7	3,8	19,5	9,3	5	100,0	5	71,4	0	-	0	-
C26	-	-	-	-	1	0,5	2,8	1,4	0	-	0	-	0	-	0	-
C32	1	0,5	3,0	1,9	-	-	-	-	1	100,0	0	-	0	-	0	-
C34	27	12,9	81,4	49,3	8	4,3	22,3	9,8	22	81,5	7	87,5	1	3,7	0	-
C40	1	0,5	3,0	5,6	-	-	-	-	1	100,0	0	-	0	-	0	-
C43	6	2,9	18,1	14,1	6	3,3	16,7	8,9	6	100,0	6	100,0	0	-	0	-
C44	33	15,8	99,5	61,5	37	20,1	103,2	48,6	33	100,0	37	100,0	0	-	0	-
C49	3	1,4	9,0	5,9	3	1,6	8,4	4,1	2	66,7	3	100,0	1	33,3	0	-
C50	-	-	-	-	42	22,8	117,1	66,9	0	-	40	95,2	0	-	1	2,4
C53	-	-	-	-	5	2,7	13,9	9,6	0	-	5	100,0	0	-	0	-
C54	-	-	-	-	5	2,7	13,9	8,2	0	-	5	100,0	0	-	0	-
C56	-	-	-	-	2	1,1	5,6	2,6	0	-	1	50,0	0	-	1	50,0
C61	25	12,0	75,4	47,9	-	-	-	-	25	100,0	0	-	1	4,0	0	-
C62	7	3,3	21,1	17,6	-	-	-	-	7	100,0	0	-	0	-	0	-
C64	9	4,3	27,1	17,7	4	2,2	11,2	4,4	8	88,9	4	100,0	0	-	0	-
C65	1	0,5	3,0	1,9	-	-	-	-	0	-	0	-	0	-	0	-
C67	13	6,2	39,2	23,8	4	2,2	11,2	5,0	13	100,0	4	100,0	0	-	0	-
C68	1	0,5	3,0	1,9	-	-	-	-	1	100,0	0	-	0	-	0	-
C70	-	-	-	-	1	0,5	2,8	0,6	0	-	0	-	0	-	0	-
C71	1	0,5	3,0	2,1	5	2,7	13,9	11,7	1	100,0	5	100,0	0	-	1	20,0
C73	3	1,4	9,0	6,2	8	4,3	22,3	21,4	3	100,0	8	100,0	0	-	0	-
C80	3	1,4	9,0	4,0	2	1,1	5,6	2,4	1	33,3	0	-	0	-	1	50,0
C81	2	1,0	6,0	5,3	-	-	-	-	2	100,0	0	-	0	-	0	-
C82	2	1,0	6,0	3,7	-	-	-	-	2	100,0	0	-	0	-	0	-
C83	3	1,4	9,0	5,1	2	1,1	5,6	2,5	3	100,0	2	100,0	0	-	0	-
C84	-	-	-	-	2	1,1	5,6	7,2	0	-	2	100,0	0	-	0	-
C90	1	0,5	3,0	1,2	1	0,5	2,8	0,8	1	100,0	1	100,0	0	-	0	-
C91	3	1,4	9,0	6,4	3	1,6	8,4	4,2	3	100,0	3	100,0	0	-	0	-

TABUĽKA 4: HLÁSENÉ OCHORENIA NA ZHUBNÉ NÁDORY V OKRESOCH SR PODĽA POHLAVIA A LOKALIZÁCIE OCHORENIA V ROKU 2012

TABLE 4: REPORTED CANCER CASES IN THE DISTRICTS OF SLOVAKIA BY SEX AND SITE IN 2012

ZVOLEN

2/2

Diagnóza Diagnosis	Registrované ochorenia Registered cases								Mikroskopicky potvrdené Microscopically confirmed				Doplnené z úmrt. listu DCO cases			
	Muži Males				Ženy Females				Muži Males		Ženy Females		Muži Males		Ženy Females	
	Počet Number		Incidenčia Incidence		Počet Number		Incidenčia Incidence		Počet Number		Počet Number		Počet Number		Počet Number	
MKCH-10 ICD-10	Abs.	Perc.	Hrubá	Štand. ¹⁾	Abs.	Perc.	Hrubá	Štand. ¹⁾	Abs.	Perc.	Abs.	Perc.	Abs.	Perc.	Abs.	Perc.
	Abs. (n)	Per cent (%)	CR (n / 100 000)	WSR	Abs. (n)	Per cent (%)	CR (n / 100 000)	WSR	Abs. (n)	Per cent (%)	Abs. (n)	Per cent (%)	Abs. (n)	Per cent (%)	Abs. (n)	Per cent (%)
C92	-	-	-	-	1	0,5	2,8	0,6	0	-	1	100,0	0	-	0	-
C96, D45	3	1,4	9,0	6,1	6	3,3	16,7	12,1	3	100,0	6	100,0	0	-	0	-
D03	1	0,5	3,0	2,1	-	-	-	-	1	100,0	0	-	0	-	0	-
D04	1	0,5	3,0	2,2	-	-	-	-	1	100,0	0	-	0	-	0	-
D05	-	-	-	-	1	0,5	2,8	2,4	0	-	1	100,0	0	-	0	-
D06	-	-	-	-	4	2,2	11,2	9,5	0	-	4	100,0	0	-	0	-
D07	-	-	-	-	1	0,5	2,8	2,1	0	-	1	100,0	0	-	0	-
Spolu Total	209		630,0	401,9	184		513,1	286,5	194	92,8	173	94,0	4	1,9	4	2,2
D32	2	1,0	6,0	3,9	3	1,6	8,4	2,3	2	100,0	3	100,0	0	-	0	-
D33	-	-	-	-	1	0,5	2,8	2,0	0	-	1	100,0	0	-	0	-
D35	-	-	-	-	2	1,1	5,6	4,0	0	-	2	100,0	0	-	0	-
D39	-	-	-	-	1	0,5	2,8	2,1	0	-	1	100,0	0	-	0	-
D47	-	-	-	-	1	0,5	2,8	0,6	0	-	1	100,0	0	-	0	-

¹⁾ štandardizované na svetovú populáciu priamou metódou

TABUĽKA 4: HLÁSENÉ OCHORENIA NA ZHUBNÉ NÁDORY V OKRESOCH SR PODĽA POHLAVIA A LOKALIZÁCIE OCHORENIA V ROKU 2012
 TABLE 4: REPORTED CANCER CASES IN THE DISTRICTS OF SLOVAKIA BY SEX AND SITE IN 2012

ŽARNOVICA

Diagnóza Diagnosis	Registrované ochorenia Registered cases								Mikroskopicky potvrdené Microscopically confirmed				Doplnené z úmrt. listu DCO cases			
	Muži Males				Ženy Females				Muži Males		Ženy Females		Muži Males		Ženy Females	
	Počet Number		Incidenčia Incidence		Počet Number		Incidenčia Incidence		Počet Number		Počet Number		Počet Number		Počet Number	
MKCH-10 ICD-10	Abs.	Perc.	Hrubá	Štand. ¹⁾	Abs.	Perc.	Hrubá	Štand. ¹⁾	Abs.	Perc.	Abs.	Perc.	Abs.	Perc.	Abs.	Perc.
	Abs. (n)	Per cent (%)	CR (n / 100 000)	WSR	Abs. (n)	Per cent (%)	CR (n / 100 000)	WSR	Abs. (n)	Per cent (%)	Abs. (n)	Per cent (%)	Abs. (n)	Per cent (%)	Abs. (n)	Per cent (%)
C01	2	2,3	15,0	11,2	-	-	-	-	2	100,0	0	-	0	-	0	-
C03	-	-	-	-	1	1,6	7,3	5,5	0	-	1	100,0	0	-	0	-
C04	-	-	-	-	1	1,6	7,3	4,0	0	-	1	100,0	0	-	0	-
C09	1	1,1	7,5	4,7	-	-	-	-	1	100,0	0	-	0	-	0	-
C10	1	1,1	7,5	6,3	-	-	-	-	1	100,0	0	-	0	-	0	-
C13	1	1,1	7,5	5,3	-	-	-	-	1	100,0	0	-	0	-	0	-
C15	1	1,1	7,5	3,9	-	-	-	-	1	100,0	0	-	0	-	0	-
C16	4	4,6	30,1	18,8	3	4,8	22,0	9,7	2	50,0	2	66,7	1	25,0	0	-
C17	1	1,1	7,5	5,3	-	-	-	-	1	100,0	0	-	0	-	0	-
C18	13	14,9	97,7	60,3	6	9,5	44,0	19,1	11	84,6	5	83,3	0	-	1	16,7
C19	1	1,1	7,5	5,2	-	-	-	-	1	100,0	0	-	0	-	0	-
C20	5	5,7	37,6	22,6	2	3,2	14,7	8,8	5	100,0	2	100,0	0	-	0	-
C22	1	1,1	7,5	5,2	-	-	-	-	1	100,0	0	-	0	-	0	-
C23	-	-	-	-	2	3,2	14,7	6,3	0	-	1	50,0	0	-	1	50,0
C24	2	2,3	15,0	9,8	-	-	-	-	2	100,0	0	-	0	-	0	-
C25	3	3,4	22,5	14,5	3	4,8	22,0	10,3	3	100,0	2	66,7	0	-	0	-
C34	10	11,5	75,1	46,3	4	6,3	29,3	13,5	9	90,0	4	100,0	1	10,0	0	-
C40	-	-	-	-	1	1,6	7,3	17,8	0	-	1	100,0	0	-	0	-
C43	2	2,3	15,0	9,8	2	3,2	14,7	8,7	2	100,0	2	100,0	0	-	0	-
C44	8	9,2	60,1	34,3	3	4,8	22,0	12,2	8	100,0	3	100,0	0	-	0	-
C45	1	1,1	7,5	5,6	-	-	-	-	1	100,0	0	-	0	-	0	-
C50	1	1,1	7,5	4,7	9	14,3	65,9	50,5	1	100,0	9	100,0	0	-	0	-
C54	-	-	-	-	5	7,9	36,6	19,4	0	-	4	80,0	0	-	0	-
C56	-	-	-	-	5	7,9	36,6	17,8	0	-	5	100,0	0	-	0	-
C60	1	1,1	7,5	5,6	-	-	-	-	1	100,0	0	-	0	-	0	-
C61	10	11,5	75,1	48,2	-	-	-	-	9	90,0	0	-	1	10,0	0	-
C62	1	1,1	7,5	7,1	-	-	-	-	1	100,0	0	-	0	-	0	-
C64	3	3,4	22,5	14,6	-	-	-	-	3	100,0	0	-	0	-	0	-
C67	4	4,6	30,1	17,1	1	1,6	7,3	4,4	4	100,0	1	100,0	0	-	0	-
C71	2	2,3	15,0	21,8	-	-	-	-	2	100,0	0	-	0	-	0	-
C73	-	-	-	-	2	3,2	14,7	9,8	0	-	2	100,0	0	-	0	-
C81	-	-	-	-	1	1,6	7,3	5,8	0	-	1	100,0	0	-	0	-
C83	2	2,3	15,0	10,5	4	6,3	29,3	25,2	2	100,0	4	100,0	0	-	0	-
C84	1	1,1	7,5	5,3	-	-	-	-	1	100,0	0	-	0	-	0	-
C90	-	-	-	-	2	3,2	14,7	3,2	0	-	2	100,0	0	-	0	-
C91	1	1,1	7,5	5,3	-	-	-	-	1	100,0	0	-	0	-	0	-
C92	2	2,3	15,0	12,7	1	1,6	7,3	1,9	2	100,0	1	100,0	0	-	0	-
C96, D45	1	1,1	7,5	3,9	1	1,6	7,3	4,4	1	100,0	1	100,0	0	-	0	-
D01	1	1,1	7,5	5,3	-	-	-	-	1	100,0	0	-	0	-	0	-
D05	-	-	-	-	1	1,6	7,3	4,0	0	-	1	100,0	0	-	0	-
D06	-	-	-	-	3	4,8	22,0	20,6	0	-	3	100,0	0	-	0	-
Spolu Total	87		653,6	431,4	63		461,5	283,0	81	93,1	58	92,1	3	3,4	2	3,2
D32	-	-	-	-	1	1,6	7,3	4,4	0	-	1	100,0	0	-	0	-
D35	1	1,1	7,5	5,3	-	-	-	-	1	100,0	0	-	0	-	0	-
D39	-	-	-	-	1	1,6	7,3	7,4	0	-	1	100,0	0	-	0	-

¹⁾ štandardizované na svetovú populáciu priamou metódou

TABUĽKA 4: HLÁSENÉ OCHORENIA NA ZHUBNÉ NÁDORY V OKRESOCH SR PODĽA POHLAVIA A LOKALIZÁCIE OCHORENIA V ROKU 2012

TABLE 4: REPORTED CANCER CASES IN THE DISTRICTS OF SLOVAKIA BY SEX AND SITE IN 2012

ŽIAR NAD HRONOM

Diagnóza Diagnosis	Registrované ochorenia Registered cases								Mikroskopicky potvrdené Microscopically confirmed				Doplnené z úmrt. listu DCO cases			
	Muži Males				Ženy Females				Muži Males		Ženy Females		Muži Males		Ženy Females	
	Počet Number		Incidencia Incidence		Počet Number		Incidencia Incidence		Počet Number		Počet Number		Počet Number		Počet Number	
MKCH-10 ICD-10	Abs.	Perc.	Hrubá	Štand. ¹⁾	Abs.	Perc.	Hrubá	Štand. ¹⁾	Abs.	Perc.	Abs.	Perc.	Abs.	Perc.	Abs.	Perc.
	Abs.	Per cent	CR	WSR	Abs.	Per cent	CR	WSR	Abs.	Per cent	Abs.	Per cent	Abs.	Per cent	Abs.	Per cent
	(n)	(%)	(n / 100 000)	(n / 100 000)	(n)	(%)	(n / 100 000)	(n / 100 000)	(n)	(%)	(n)	(%)	(n)	(%)	(n)	(%)
C01	1	0,7	4,3	3,1	-	-	-	-	0	-	0	-	1	100,0	0	-
C02	1	0,7	4,3	2,3	-	-	-	-	1	100,0	0	-	0	-	0	-
C04	-	-	-	-	1	0,7	4,0	2,4	0	-	1	100,0	0	-	0	-
C07	1	0,7	4,3	3,0	-	-	-	-	1	100,0	0	-	1	100,0	0	-
C10	1	0,7	4,3	3,1	-	-	-	-	1	100,0	0	-	0	-	0	-
C12	1	0,7	4,3	2,3	-	-	-	-	1	100,0	0	-	0	-	0	-
C15	2	1,4	8,6	5,4	-	-	-	-	2	100,0	0	-	0	-	0	-
C16	3	2,1	12,8	9,1	5	3,7	20,2	8,0	3	100,0	4	80,0	0	-	0	-
C18	8	5,7	34,2	15,8	9	6,7	36,4	11,0	8	100,0	8	88,9	0	-	1	11,1
C19	1	0,7	4,3	3,2	-	-	-	-	1	100,0	0	-	0	-	0	-
C20	4	2,9	17,1	8,8	-	-	-	-	4	100,0	0	-	0	-	0	-
C21	1	0,7	4,3	2,3	1	0,7	4,0	3,3	1	100,0	1	100,0	0	-	0	-
C22	2	1,4	8,6	5,6	-	-	-	-	2	100,0	0	-	0	-	0	-
C23	1	0,7	4,3	3,0	-	-	-	-	0	-	0	-	0	-	0	-
C24	-	-	-	-	1	0,7	4,0	3,2	0	-	1	100,0	0	-	0	-
C25	6	4,3	25,7	16,7	2	1,5	8,1	4,6	5	83,3	2	100,0	0	-	0	-
C26	-	-	-	-	1	0,7	4,0	1,2	0	-	0	-	0	-	0	-
C32	3	2,1	12,8	8,1	-	-	-	-	3	100,0	0	-	0	-	0	-
C34	13	9,3	55,6	34,1	6	4,4	24,2	12,2	11	84,6	5	83,3	3	23,1	1	16,7
C43	7	5,0	30,0	20,7	2	1,5	8,1	5,0	7	100,0	2	100,0	0	-	0	-
C44	22	15,7	94,1	59,0	20	14,8	80,8	37,5	22	100,0	20	100,0	0	-	0	-
C48	-	-	-	-	1	0,7	4,0	11,2	0	-	1	100,0	0	-	0	-
C49	-	-	-	-	1	0,7	4,0	1,8	0	-	1	100,0	0	-	0	-
C50	-	-	-	-	22	16,3	88,9	51,5	0	-	21	95,5	0	-	1	4,5
C51	-	-	-	-	1	0,7	4,0	0,8	0	-	1	100,0	0	-	0	-
C53	-	-	-	-	9	6,7	36,4	21,3	0	-	9	100,0	0	-	0	-
C54	-	-	-	-	12	8,9	48,5	25,3	0	-	12	100,0	0	-	0	-
C56	-	-	-	-	4	3,0	16,2	6,7	0	-	3	75,0	0	-	1	25,0
C61	24	17,1	102,7	58,1	-	-	-	-	22	91,7	0	-	4	16,7	0	-
C62	3	2,1	12,8	13,8	-	-	-	-	3	100,0	0	-	0	-	0	-
C64	8	5,7	34,2	18,4	3	2,2	12,1	5,2	7	87,5	3	100,0	1	12,5	0	-
C67	11	7,9	47,1	26,1	1	0,7	4,0	1,2	11	100,0	1	100,0	0	-	0	-
C69	-	-	-	-	1	0,7	4,0	3,3	0	-	1	100,0	0	-	0	-
C71	2	1,4	8,6	6,1	1	0,7	4,0	2,1	2	100,0	1	100,0	0	-	0	-
C73	-	-	-	-	4	3,0	16,2	14,9	0	-	4	100,0	0	-	0	-
C74	-	-	-	-	1	0,7	4,0	1,2	0	-	0	-	0	-	1	100,0
C80	1	0,7	4,3	3,0	4	3,0	16,2	8,3	1	100,0	3	75,0	0	-	0	-
C81	3	2,1	12,8	8,1	3	2,2	12,1	11,2	3	100,0	3	100,0	0	-	0	-
C82	1	0,7	4,3	3,1	-	-	-	-	1	100,0	0	-	0	-	0	-
C83	1	0,7	4,3	2,0	1	0,7	4,0	0,8	1	100,0	1	100,0	0	-	0	-
C84	2	1,4	8,6	4,1	1	0,7	4,0	1,0	2	100,0	1	100,0	0	-	0	-

1/2

TABUĽKA 4: HLÁSENÉ OCHORENIA NA ZHUBNÉ NÁDORY V OKRESOCH SR PODĽA POHLAVIA A LOKALIZÁCIE OCHORENIA V ROKU 2012

TABLE 4: REPORTED CANCER CASES IN THE DISTRICTS OF SLOVAKIA BY SEX AND SITE IN 2012

ŽIAR NAD HRONOM

2/2

Diagnóza Diagnosis	Registrované ochorenia Registered cases								Mikroskopicky potvrdené Microscopically confirmed				Doplnené z úmrt. listu DCO cases			
	Muži Males				Ženy Females				Muži Males		Ženy Females		Muži Males		Ženy Females	
	Počet Number		Incidenčia Incidence		Počet Number		Incidenčia Incidence		Počet Number		Počet Number		Počet Number		Počet Number	
MKCH-10 ICD-10	Abs.	Perc.	Hrubá	Štand. ¹⁾	Abs.	Perc.	Hrubá	Štand. ¹⁾	Abs.	Perc.	Abs.	Perc.	Abs.	Perc.	Abs.	Perc.
	Abs. (n)	Per cent (%)	CR (n / 100 000)	WSR	Abs. (n)	Per cent (%)	CR (n / 100 000)	WSR	Abs. (n)	Per cent (%)	Abs. (n)	Per cent (%)	Abs. (n)	Per cent (%)	Abs. (n)	Per cent (%)
C91	2	1,4	8,6	14,0	2	1,5	8,1	4,2	2	100,0	2	100,0	0	-	0	-
C94	-	-	-	-	1	0,7	4,0	1,8	0	-	1	100,0	0	-	0	-
C96, D45	2	1,4	8,6	4,7	1	0,7	4,0	1,0	2	100,0	1	100,0	0	-	1	100,0
D00	1	0,7	4,3	3,4	-	-	-	-	1	100,0	0	-	0	-	0	-
D01	1	0,7	4,3	2,7	-	-	-	-	1	100,0	0	-	0	-	0	-
D03	-	-	-	-	1	0,7	4,0	1,8	0	-	1	100,0	0	-	0	-
D04	-	-	-	-	1	0,7	4,0	2,9	0	-	1	100,0	0	-	0	-
D06	-	-	-	-	11	8,1	44,4	34,6	0	-	11	100,0	0	-	0	-
Spolu Total	140		599,1	373,5	135		545,4	302,4	132	94,3	127	94,1	10	7,1	6	4,4
D32	1	0,7	4,3	1,7	3	2,2	12,1	7,4	1	100,0	3	100,0	0	-	0	-
D35	1	0,7	4,3	2,7	1	0,7	4,0	1,8	1	100,0	1	100,0	0	-	0	-
D43	-	-	-	-	1	0,7	4,0	3,2	0	-	1	100,0	0	-	0	-
D47	1	0,7	4,3	2,7	-	-	-	-	1	100,0	0	-	0	-	0	-

¹⁾ štandardizované na svetovú populáciu priamou metódou

TABUĽKA 4: HLÁSENÉ OCHORENIA NA ZHUBNÉ NÁDORY V OKRESOCH SR PODĽA POHLAVIA A LOKALIZÁCIE OCHORENIA V ROKU 2012

TABLE 4: REPORTED CANCER CASES IN THE DISTRICTS OF SLOVAKIA BY SEX AND SITE IN 2012

BARDEJOV

Diagnóza Diagnosis	Registrované ochorenia Registered cases								Mikroskopicky potvrdené Microscopically confirmed				Doplnené z úmrt. listu DCO cases			
	Muži Males				Ženy Females				Muži Males		Ženy Females		Muži Males		Ženy Females	
	Počet Number		Incidenčia Incidence		Počet Number		Incidenčia Incidence		Počet Number		Počet Number		Počet Number		Počet Number	
MKCH-10 ICD-10	Abs.	Perc.	Hrubá	Štand. ¹⁾	Abs.	Perc.	Hrubá	Štand. ¹⁾	Abs.	Perc.	Abs.	Perc.	Abs.	Perc.	Abs.	Perc.
	Abs.	Per cent	CR	WSR	Abs.	Per cent	CR	WSR	Abs.	Per cent	Abs.	Per cent	Abs.	Per cent	Abs.	Per cent
	(n)	(%)	(n / 100 000)	(n / 100 000)	(n)	(%)	(n / 100 000)	(n / 100 000)	(n)	(%)	(n)	(%)	(n)	(%)	(n)	(%)
C01	2	0,9	5,2	3,3	-	-	-	-	2	100,0	0	-	0	-	0	-
C02	1	0,5	2,6	2,4	-	-	-	-	1	100,0	0	-	0	-	0	-
C04	2	0,9	5,2	4,0	-	-	-	-	2	100,0	0	-	0	-	0	-
C05	1	0,5	2,6	2,1	-	-	-	-	1	100,0	0	-	0	-	0	-
C07	1	0,5	2,6	2,4	1	0,6	2,5	0,9	1	100,0	1	100,0	0	-	0	-
C09	3	1,4	7,8	5,3	1	0,6	2,5	2,4	3	100,0	1	100,0	0	-	0	-
C10	2	0,9	5,2	4,3	-	-	-	-	2	100,0	0	-	0	-	0	-
C12	1	0,5	2,6	2,4	-	-	-	-	1	100,0	0	-	0	-	0	-
C13	1	0,5	2,6	1,7	-	-	-	-	1	100,0	0	-	0	-	0	-
C14	-	-	-	-	1	0,6	2,5	0,8	0	-	0	-	0	-	1	100,0
C15	3	1,4	7,8	6,6	-	-	-	-	2	66,7	0	-	0	-	0	-
C16	5	2,3	12,9	9,8	7	4,0	17,8	9,5	5	100,0	7	100,0	0	-	0	-
C17	1	0,5	2,6	1,7	-	-	-	-	1	100,0	0	-	0	-	0	-
C18	17	7,9	44,0	33,3	9	5,2	22,9	12,5	16	94,1	8	88,9	1	5,9	0	-
C19	3	1,4	7,8	5,7	4	2,3	10,2	6,5	3	100,0	4	100,0	0	-	0	-
C20	6	2,8	15,5	11,6	4	2,3	10,2	6,9	5	83,3	4	100,0	0	-	0	-
C22	9	4,2	23,3	18,1	1	0,6	2,5	0,9	9	100,0	1	100,0	0	-	0	-
C23	-	-	-	-	1	0,6	2,5	0,8	0	-	1	100,0	0	-	0	-
C24	1	0,5	2,6	1,2	-	-	-	-	1	100,0	0	-	0	-	0	-
C25	4	1,9	10,4	7,6	8	4,6	20,4	11,5	3	75,0	6	75,0	0	-	0	-
C26	-	-	-	-	3	1,7	7,6	3,5	0	-	1	33,3	0	-	0	-
C30	1	0,5	2,6	2,1	-	-	-	-	1	100,0	0	-	0	-	0	-
C31	1	0,5	2,6	1,5	-	-	-	-	1	100,0	0	-	0	-	0	-
C32	5	2,3	12,9	10,6	-	-	-	-	5	100,0	0	-	0	-	0	-
C34	27	12,6	69,9	55,5	7	4,0	17,8	8,8	21	77,8	3	42,9	0	-	0	-
C38	-	-	-	-	1	0,6	2,5	1,9	0	-	1	100,0	0	-	1	100,0
C40	-	-	-	-	1	0,6	2,5	1,4	0	-	1	100,0	0	-	0	-
C41	-	-	-	-	2	1,1	5,1	2,0	0	-	1	50,0	0	-	0	-
C43	6	2,8	15,5	11,3	5	2,9	12,7	7,5	6	100,0	5	100,0	0	-	0	-
C44	30	14,0	77,6	57,9	31	17,8	79,0	39,0	30	100,0	31	100,0	1	3,3	0	-
C48	1	0,5	2,6	2,3	-	-	-	-	1	100,0	0	-	0	-	0	-
C49	2	0,9	5,2	3,9	-	-	-	-	2	100,0	0	-	0	-	0	-
C50	1	0,5	2,6	2,3	21	12,1	53,5	33,7	1	100,0	21	100,0	0	-	0	-
C51	-	-	-	-	2	1,1	5,1	1,4	0	-	2	100,0	0	-	0	-
C53	-	-	-	-	5	2,9	12,7	9,5	0	-	5	100,0	0	-	0	-
C54	-	-	-	-	11	6,3	28,0	19,8	0	-	10	90,9	0	-	1	9,1
C56	-	-	-	-	7	4,0	17,8	9,9	0	-	6	85,7	0	-	0	-
C58	-	-	-	-	1	0,6	2,5	2,6	0	-	1	100,0	0	-	0	-
C61	31	14,5	80,2	58,6	-	-	-	-	30	96,8	0	-	1	3,2	0	-
C62	4	1,9	10,4	8,7	-	-	-	-	4	100,0	0	-	0	-	0	-
C64	15	7,0	38,8	29,8	10	5,7	25,5	15,1	14	93,3	6	60,0	0	-	0	-

1/2

TABUĽKA 4: HLÁSENÉ OCHORENIA NA ZHUBNÉ NÁDORY V OKRESOCH SR PODĽA POHLAVIA A LOKALIZÁCIE OCHORENIA V ROKU 2012

TABLE 4: REPORTED CANCER CASES IN THE DISTRICTS OF SLOVAKIA BY SEX AND SITE IN 2012

BARDEJOV

2/2

Diagnóza Diagnosis	Registrované ochorenia Registered cases								Mikroskopicky potvrdené Microscopically confirmed				Doplnené z úmrt. listu DCO cases			
	Muži Males				Ženy Females				Muži Males		Ženy Females		Muži Males		Ženy Females	
	Počet Number		Incidenčia Incidence		Počet Number		Incidenčia Incidence		Počet Number		Počet Number		Počet Number		Počet Number	
MKCH-10 ICD-10	Abs. Abs.	Perc. Per cent	Hrubá CR	Štand. ¹⁾ WSR	Abs. Abs.	Perc. Per cent	Hrubá CR	Štand. ¹⁾ WSR	Abs. Abs.	Perc. Per cent	Abs. Abs.	Perc. Per cent	Abs. Abs.	Perc. Per cent	Abs. Abs.	Perc. Per cent
	(n)	(%)	(n / 100 000)	(n)	(n)	(%)	(n / 100 000)	(n)	(n)	(%)	(n)	(%)	(n)	(%)	(n)	(%)
C66	-	-	-	-	1	0,6	2,5	1,6	0	-	1	100,0	0	-	0	-
C67	5	2,3	12,9	9,3	2	1,1	5,1	4,2	5	100,0	2	100,0	0	-	0	-
C71	1	0,5	2,6	1,8	1	0,6	2,5	2,4	1	100,0	1	100,0	0	-	0	-
C73	1	0,5	2,6	1,9	6	3,4	15,3	10,4	1	100,0	6	100,0	0	-	0	-
C75	1	0,5	2,6	2,3	-	-	-	-	0	-	0	-	0	-	0	-
C80	1	0,5	2,6	2,4	2	1,1	5,1	1,7	0	-	1	50,0	0	-	0	-
C81	2	0,9	5,2	4,5	-	-	-	-	2	100,0	0	-	0	-	0	-
C83	1	0,5	2,6	2,4	4	2,3	10,2	3,7	1	100,0	4	100,0	0	-	0	-
C86	1	0,5	2,6	1,7	-	-	-	-	1	100,0	0	-	0	-	0	-
C90	4	1,9	10,4	7,7	2	1,1	5,1	4,0	4	100,0	2	100,0	0	-	0	-
C91	2	0,9	5,2	4,4	2	1,1	5,1	1,5	2	100,0	2	100,0	0	-	0	-
C92	-	-	-	-	2	1,1	5,1	3,3	0	-	2	100,0	0	-	0	-
C96, D45	1	0,5	2,6	2,3	2	1,1	5,1	2,3	1	100,0	2	100,0	0	-	0	-
D01	4	1,9	10,4	8,0	1	0,6	2,5	1,7	4	100,0	1	100,0	0	-	0	-
D03	-	-	-	-	1	0,6	2,5	1,4	0	-	1	100,0	0	-	0	-
D04	3	1,4	7,8	5,6	-	-	-	-	3	100,0	0	-	0	-	0	-
D05	-	-	-	-	1	0,6	2,5	0,9	0	-	1	100,0	0	-	0	-
D06	-	-	-	-	3	1,7	7,6	6,1	0	-	3	100,0	0	-	0	-
Spolu Total	214		553,9	422,0	174		443,5	253,8	200	93,5	156	89,7	3	1,4	3	1,7
D32	3	1,4	7,8	6,3	3	1,7	7,6	6,4	3	100,0	3	100,0	0	-	0	-
D33	2	0,9	5,2	4,6	-	-	-	-	2	100,0	0	-	0	-	0	-
D35	2	0,9	5,2	4,1	4	2,3	10,2	8,4	2	100,0	4	100,0	0	-	0	-
D38	1	0,5	2,6	1,5	-	-	-	-	1	100,0	0	-	0	-	0	-
D39	-	-	-	-	3	1,7	7,6	8,4	0	-	3	100,0	0	-	0	-
D43	-	-	-	-	1	0,6	2,5	1,9	0	-	1	100,0	0	-	0	-
D48	1	0,5	2,6	1,7	-	-	-	-	1	100,0	0	-	0	-	0	-

¹⁾ štandardizované na svetovú populáciu priamou metódou

TABUĽKA 4: HLÁSENÉ OCHORENIA NA ZHUBNÉ NÁDORY V OKRESOCH SR PODĽA POHLAVIA A LOKALIZÁCIE OCHORENIA V ROKU 2012

TABLE 4: REPORTED CANCER CASES IN THE DISTRICTS OF SLOVAKIA BY SEX AND SITE IN 2012

HUMENNÉ

Diagnóza Diagnosis	Registrované ochorenia Registered cases								Mikroskopicky potvrdené Microscopically confirmed				Doplnené z úmrt. listu DCO cases			
	Muži Males				Ženy Females				Muži Males		Ženy Females		Muži Males		Ženy Females	
	Počet Number		Incidenčia Incidence		Počet Number		Incidenčia Incidence		Počet Number		Počet Number		Počet Number		Počet Number	
MKCH-10 ICD-10	Abs.	Perc.	Hrubá	Štand. ¹⁾	Abs.	Perc.	Hrubá	Štand. ¹⁾	Abs.	Perc.	Abs.	Perc.	Abs.	Perc.	Abs.	Perc.
	Abs. (n)	Per cent (%)	CR (n / 100 000)	WSR	Abs. (n)	Per cent (%)	CR (n / 100 000)	WSR	Abs. (n)	Per cent (%)	Abs. (n)	Per cent (%)	Abs. (n)	Per cent (%)	Abs. (n)	Per cent (%)
C02	1	0,6	3,2	2,2	-	-	-	-	1	100,0	0	-	0	-	0	-
C03	2	1,3	6,3	4,4	-	-	-	-	2	100,0	0	-	0	-	0	-
C05	2	1,3	6,3	5,3	-	-	-	-	2	100,0	0	-	0	-	0	-
C07	-	-	-	-	1	0,6	3,1	1,5	0	-	1	100,0	0	-	0	-
C10	3	1,9	9,5	5,9	-	-	-	-	3	100,0	0	-	0	-	0	-
C11	1	0,6	3,2	1,9	-	-	-	-	1	100,0	0	-	0	-	0	-
C12	2	1,3	6,3	4,3	-	-	-	-	2	100,0	0	-	0	-	0	-
C13	1	0,6	3,2	1,9	-	-	-	-	1	100,0	0	-	0	-	0	-
C15	2	1,3	6,3	3,5	-	-	-	-	2	100,0	0	-	0	-	0	-
C16	8	5,1	25,4	17,5	5	3,1	15,3	7,5	8	100,0	4	80,0	0	-	0	-
C17	1	0,6	3,2	2,2	-	-	-	-	1	100,0	0	-	0	-	0	-
C18	14	9,0	44,4	28,6	15	9,4	45,9	22,2	14	100,0	11	73,3	0	-	0	-
C19	1	0,6	3,2	2,1	2	1,3	6,1	3,5	1	100,0	2	100,0	0	-	0	-
C20	5	3,2	15,9	12,3	4	2,5	12,2	7,7	5	100,0	4	100,0	0	-	0	-
C22	5	3,2	15,9	11,7	1	0,6	3,1	1,8	5	100,0	1	100,0	0	-	0	-
C23	-	-	-	-	1	0,6	3,1	2,0	0	-	1	100,0	0	-	0	-
C24	1	0,6	3,2	2,3	-	-	-	-	1	100,0	0	-	0	-	0	-
C25	5	3,2	15,9	10,8	4	2,5	12,2	6,8	5	100,0	2	50,0	0	-	0	-
C26	-	-	-	-	1	0,6	3,1	1,0	0	-	1	100,0	0	-	0	-
C30	-	-	-	-	2	1,3	6,1	1,9	0	-	2	100,0	0	-	0	-
C32	1	0,6	3,2	2,2	1	0,6	3,1	2,2	1	100,0	1	100,0	0	-	0	-
C34	16	10,3	50,7	36,6	10	6,3	30,6	14,9	15	93,8	8	80,0	1	6,3	0	-
C43	2	1,3	6,3	4,2	3	1,9	9,2	5,9	2	100,0	3	100,0	0	-	0	-
C44	22	14,1	69,8	49,7	25	15,6	76,5	32,9	22	100,0	25	100,0	0	-	0	-
C45	1	0,6	3,2	2,6	1	0,6	3,1	1,7	1	100,0	1	100,0	0	-	0	-
C49	1	0,6	3,2	1,7	-	-	-	-	1	100,0	0	-	0	-	0	-
C50	-	-	-	-	31	19,4	94,8	63,1	0	-	31	100,0	0	-	0	-
C51	-	-	-	-	2	1,3	6,1	1,5	0	-	2	100,0	0	-	0	-
C53	-	-	-	-	8	5,0	24,5	19,2	0	-	8	100,0	0	-	0	-
C54	-	-	-	-	12	7,5	36,7	19,8	0	-	12	100,0	0	-	0	-
C56	-	-	-	-	5	3,1	15,3	8,7	0	-	5	100,0	0	-	0	-
C58	-	-	-	-	1	0,6	3,1	2,8	0	-	1	100,0	0	-	0	-
C61	31	19,9	98,3	68,3	-	-	-	-	31	100,0	0	-	0	-	0	-
C62	1	0,6	3,2	3,0	-	-	-	-	1	100,0	0	-	0	-	0	-
C64	6	3,8	19,0	13,2	2	1,3	6,1	4,0	6	100,0	2	100,0	0	-	0	-
C67	1	0,6	3,2	2,1	1	0,6	3,1	1,8	1	100,0	1	100,0	0	-	0	-
C69	-	-	-	-	1	0,6	3,1	2,0	0	-	1	100,0	0	-	0	-
C71	1	0,6	3,2	2,2	1	0,6	3,1	1,8	1	100,0	1	100,0	0	-	0	-
C72	-	-	-	-	1	0,6	3,1	1,5	0	-	1	100,0	0	-	0	-
C73	3	1,9	9,5	7,0	4	2,5	12,2	7,4	3	100,0	4	100,0	0	-	0	-
C80	3	1,9	9,5	5,3	-	-	-	-	1	33,3	0	-	1	33,3	0	-

1/2

TABUĽKA 4: HLÁSENÉ OCHORENIA NA ZHUBNÉ NÁDORY V OKRESOCH SR PODĽA POHLAVIA A LOKALIZÁCIE OCHORENIA V ROKU 2012

TABLE 4: REPORTED CANCER CASES IN THE DISTRICTS OF SLOVAKIA BY SEX AND SITE IN 2012

HUMENNÉ

2/2

Diagnóza Diagnosis	Registrované ochorenia Registered cases								Mikroskopicky potvrdené Microscopically confirmed				Doplnené z úmrt. listu DCO cases			
	Muži Males				Ženy Females				Muži Males		Ženy Females		Muži Males		Ženy Females	
	Počet Number		Incidenčia Incidence		Počet Number		Incidenčia Incidence		Počet Number		Počet Number		Počet Number		Počet Number	
MKCH-10 ICD-10	Abs. Abs.	Perc. Per cent	Hrubá CR	Štand. ¹⁾ WSR	Abs. Abs.	Perc. Per cent	Hrubá CR	Štand. ¹⁾ WSR	Abs. Abs.	Perc. Per cent	Abs. Abs.	Perc. Per cent	Abs. Abs.	Perc. Per cent	Abs. Abs.	Perc. Per cent
	(n)	(%)	(n / 100 000)	(n)	(n)	(%)	(n / 100 000)	(n)	(n)	(%)	(n)	(%)	(n)	(%)	(n)	(%)
C81	2	1,3	6,3	5,5	2	1,3	6,1	7,4	2	100,0	2	100,0	0	-	0	-
C82	1	0,6	3,2	1,9	1	0,6	3,1	2,2	1	100,0	1	100,0	0	-	0	-
C83	-	-	-	-	5	3,1	15,3	7,7	0	-	5	100,0	0	-	0	-
C90	2	1,3	6,3	4,2	1	0,6	3,1	2,0	2	100,0	1	100,0	0	-	0	-
C91	5	3,2	15,9	9,7	-	-	-	-	5	100,0	0	-	0	-	0	-
C92	2	1,3	6,3	4,3	2	1,3	6,1	5,2	2	100,0	2	100,0	0	-	0	-
D01	1	0,6	3,2	2,6	-	-	-	-	1	100,0	0	-	0	-	0	-
D06	-	-	-	-	4	2,5	12,2	10,3	0	-	4	100,0	0	-	0	-
Spolu Total	156		494,8	342,9	160		489,5	282,5	153	98,1	151	94,4	2	1,3	0	-
D32	2	1,3	6,3	4,0	2	1,3	6,1	3,3	2	100,0	2	100,0	0	-	0	-
D33	1	0,6	3,2	2,1	1	0,6	3,1	1,7	1	100,0	1	100,0	0	-	0	-
D35	2	1,3	6,3	4,3	-	-	-	-	2	100,0	0	-	0	-	0	-
D47	-	-	-	-	1	0,6	3,1	2,8	0	-	1	100,0	0	-	0	-

¹⁾ štandardizované na svetovú populáciu priamou metódou

TABUĽKA 4: HLÁSENÉ OCHORENIA NA ZHUBNÉ NÁDORY V OKRESOCH SR PODĽA POHLAVIA A LOKALIZÁCIE OCHORENIA V ROKU 2012

TABLE 4: REPORTED CANCER CASES IN THE DISTRICTS OF SLOVAKIA BY SEX AND SITE IN 2012

KEŽMAROK

Diagnóza Diagnosis	Registrované ochorenia Registered cases								Mikroskopicky potvrdené Microscopically confirmed				Doplnené z úmrt. listu DCO cases			
	Muži Males				Ženy Females				Muži Males		Ženy Females		Muži Males		Ženy Females	
	Počet Number		Incidencia Incidence		Počet Number		Incidencia Incidence		Počet Number		Počet Number		Počet Number		Počet Number	
MKCH-10 ICD-10	Abs.	Perc.	Hrubá	Štand. ¹⁾	Abs.	Perc.	Hrubá	Štand. ¹⁾	Abs.	Perc.	Abs.	Perc.	Abs.	Perc.	Abs.	Perc.
	Abs.	Per cent	CR	WSR	Abs.	Per cent	CR	WSR	Abs.	Per cent	Abs.	Per cent	Abs.	Per cent	Abs.	Per cent
	(n)	(%)	(n / 100 000)		(n)	(%)	(n / 100 000)		(n)	(%)	(n)	(%)	(n)	(%)	(n)	(%)
C01	2	1,4	5,6	5,8	-	-	-	-	2	100,0	0	-	0	-	0	-
C02	-	-	-	-	1	0,8	2,8	2,2	0	-	1	100,0	0	-	0	-
C04	3	2,1	8,5	8,7	-	-	-	-	3	100,0	0	-	0	-	0	-
C09	1	0,7	2,8	2,2	-	-	-	-	1	100,0	0	-	0	-	0	-
C10	-	-	-	-	1	0,8	2,8	2,8	0	-	1	100,0	0	-	0	-
C12	4	2,7	11,3	10,5	-	-	-	-	4	100,0	0	-	0	-	0	-
C13	1	0,7	2,8	2,5	-	-	-	-	1	100,0	0	-	0	-	0	-
C15	2	1,4	5,6	6,0	2	1,5	5,6	4,8	2	100,0	2	100,0	0	-	0	-
C16	11	7,5	31,1	29,7	3	2,3	8,4	6,2	11	100,0	3	100,0	0	-	0	-
C17	-	-	-	-	1	0,8	2,8	1,4	0	-	1	100,0	0	-	0	-
C18	8	5,5	22,6	25,5	5	3,8	14,0	12,3	8	100,0	5	100,0	0	-	0	-
C20	5	3,4	14,1	12,6	4	3,1	11,2	9,1	5	100,0	3	75,0	0	-	0	-
C22	1	0,7	2,8	2,9	-	-	-	-	1	100,0	0	-	0	-	0	-
C23	-	-	-	-	3	2,3	8,4	5,8	0	-	2	66,7	0	-	0	-
C24	1	0,7	2,8	2,9	-	-	-	-	1	100,0	0	-	0	-	0	-
C25	6	4,1	16,9	15,1	5	3,8	14,0	8,5	1	16,7	5	100,0	0	-	0	-
C32	6	4,1	16,9	15,2	-	-	-	-	6	100,0	0	-	0	-	0	-
C34	21	14,4	59,3	59,5	8	6,2	22,4	16,1	20	95,2	7	87,5	1	4,8	0	-
C37	-	-	-	-	1	0,8	2,8	2,7	0	-	1	100,0	0	-	0	-
C43	7	4,8	19,8	18,0	4	3,1	11,2	9,7	7	100,0	4	100,0	0	-	0	-
C44	22	15,1	62,1	62,4	24	18,5	67,2	51,4	22	100,0	24	100,0	0	-	0	-
C46	-	-	-	-	1	0,8	2,8	2,5	0	-	1	100,0	0	-	0	-
C49	-	-	-	-	2	1,5	5,6	5,5	0	-	2	100,0	0	-	0	-
C50	1	0,7	2,8	3,3	19	14,6	53,2	44,1	1	100,0	19	100,0	0	-	0	-
C52	-	-	-	-	1	0,8	2,8	0,9	0	-	1	100,0	0	-	0	-
C53	-	-	-	-	5	3,8	14,0	11,8	0	-	5	100,0	0	-	0	-
C54	-	-	-	-	11	8,5	30,8	27,2	0	-	10	90,9	0	-	0	-
C55	-	-	-	-	2	1,5	5,6	4,8	0	-	2	100,0	0	-	0	-
C56	-	-	-	-	4	3,1	11,2	10,0	0	-	3	75,0	0	-	0	-
C57	-	-	-	-	2	1,5	5,6	3,4	0	-	1	50,0	0	-	0	-
C60	1	0,7	2,8	2,5	-	-	-	-	1	100,0	0	-	0	-	0	-
C61	10	6,8	28,2	29,5	-	-	-	-	10	100,0	0	-	0	-	0	-
C62	7	4,8	19,8	16,5	-	-	-	-	7	100,0	0	-	0	-	0	-
C64	2	1,4	5,6	6,2	5	3,8	14,0	8,4	1	50,0	3	60,0	0	-	0	-
C67	8	5,5	22,6	22,7	2	1,5	5,6	5,0	8	100,0	2	100,0	0	-	0	-
C69	-	-	-	-	1	0,8	2,8	2,6	0	-	1	100,0	0	-	0	-
C70	1	0,7	2,8	3,6	-	-	-	-	1	100,0	0	-	0	-	0	-
C71	1	0,7	2,8	2,2	1	0,8	2,8	2,6	0	-	1	100,0	0	-	0	-
C73	1	0,7	2,8	2,6	1	0,8	2,8	0,9	1	100,0	1	100,0	0	-	0	-
C80	2	1,4	5,6	4,6	-	-	-	-	1	50,0	0	-	0	-	0	-
C81	-	-	-	-	2	1,5	5,6	4,7	0	-	2	100,0	0	-	0	-

1/2

TABUĽKA 4: HLÁSENÉ OCHORENIA NA ZHUBNÉ NÁDORY V OKRESOCH SR PODĽA POHLAVIA A LOKALIZÁCIE OCHORENIA V ROKU 2012

TABLE 4: REPORTED CANCER CASES IN THE DISTRICTS OF SLOVAKIA BY SEX AND SITE IN 2012

KEŽMAROK

2/2

Diagnóza Diagnosis	Registrované ochorenia Registered cases								Mikroskopicky potvrdené Microscopically confirmed				Doplnené z úmrt. listu DCO cases			
	Muži Males				Ženy Females				Muži Males		Ženy Females		Muži Males		Ženy Females	
	Počet Number		Incidenčia Incidence		Počet Number		Incidenčia Incidence		Počet Number		Počet Number		Počet Number		Počet Number	
MKCH-10 ICD-10	Abs.	Perc.	Hrubá	Štand. ¹⁾	Abs.	Perc.	Hrubá	Štand. ¹⁾	Abs.	Perc.	Abs.	Perc.	Abs.	Perc.	Abs.	Perc.
	Abs. (n)	Per cent (%)	CR (n / 100 000)	WSR	Abs. (n)	Per cent (%)	CR (n / 100 000)	WSR	Abs. (n)	Per cent (%)	Abs. (n)	Per cent (%)	Abs. (n)	Per cent (%)	Abs. (n)	Per cent (%)
C83	-	-	-	-	1	0,8	2,8	2,2	0	-	1	100,0	0	-	0	-
C90	2	1,4	5,6	5,6	1	0,8	2,8	2,7	2	100,0	1	100,0	0	-	0	-
C91	5	3,4	14,1	12,8	1	0,8	2,8	2,5	5	100,0	1	100,0	1	20,0	0	-
C92	-	-	-	-	2	1,5	5,6	5,1	0	-	2	100,0	0	-	0	-
C96, D45	2	1,4	5,6	5,0	1	0,8	2,8	2,5	2	100,0	1	100,0	0	-	0	-
D01	2	1,4	5,6	6,0	-	-	-	-	2	100,0	0	-	0	-	0	-
D04	-	-	-	-	1	0,8	2,8	0,9	0	-	1	100,0	0	-	0	-
D06	-	-	-	-	2	1,5	5,6	4,6	0	-	2	100,0	0	-	0	-
Spolu Total	146		412,2	402,4	130		364,3	287,9	137	93,8	122	93,8	2	1,4	0	-
D32	1	0,7	2,8	3,3	3	2,3	8,4	6,3	1	100,0	3	100,0	0	-	0	-
D33	2	1,4	5,6	5,8	-	-	-	-	2	100,0	0	-	0	-	0	-
D35	-	-	-	-	1	0,8	2,8	2,2	0	-	1	100,0	0	-	0	-
D39	-	-	-	-	1	0,8	2,8	2,4	0	-	1	100,0	0	-	0	-
D43	-	-	-	-	1	0,8	2,8	2,5	0	-	0	-	0	-	0	-
D44	-	-	-	-	1	0,8	2,8	2,8	0	-	1	100,0	0	-	0	-
D47	-	-	-	-	1	0,8	2,8	1,4	0	-	1	100,0	0	-	0	-

¹⁾ štandardizované na svetovú populáciu priamou metódou

TABUĽKA 4: HLÁSENÉ OCHORENIA NA ZHUBNÉ NÁDORY V OKRESOCH SR PODĽA POHLAVIA A LOKALIZÁCIE OCHORENIA V ROKU 2012

TABLE 4: REPORTED CANCER CASES IN THE DISTRICTS OF SLOVAKIA BY SEX AND SITE IN 2012

LEVOČA

Diagnóza Diagnosis	Registrované ochorenia Registered cases								Mikroskopicky potvrdené Microscopically confirmed				Doplnené z úmrt. listu DCO cases			
	Muži Males				Ženy Females				Muži Males		Ženy Females		Muži Males		Ženy Females	
	Počet Number		Incidencia Incidence		Počet Number		Incidencia Incidence		Počet Number		Počet Number		Počet Number		Počet Number	
MKCH-10 ICD-10	Abs.	Perc.	Hrubá	Štand. ¹⁾	Abs.	Perc.	Hrubá	Štand. ¹⁾	Abs.	Perc.	Abs.	Perc.	Abs.	Perc.	Abs.	Perc.
	Abs. (n)	Per cent (%)	CR (n / 100 000)	WSR (n / 100 000)	Abs. (n)	Per cent (%)	CR (n / 100 000)	WSR (n / 100 000)	Abs. (n)	Per cent (%)	Abs. (n)	Per cent (%)	Abs. (n)	Per cent (%)	Abs. (n)	Per cent (%)
C00	1	1,0	6,0	5,2	-	-	-	-	1	100,0	0	-	0	-	0	-
C01	1	1,0	6,0	4,4	-	-	-	-	1	100,0	0	-	0	-	0	-
C03	1	1,0	6,0	6,0	-	-	-	-	1	100,0	0	-	0	-	0	-
C04	1	1,0	6,0	5,3	-	-	-	-	1	100,0	0	-	0	-	0	-
C08	-	-	-	-	1	1,1	6,0	3,8	0	-	1	100,0	0	-	0	-
C10	1	1,0	6,0	5,2	-	-	-	-	1	100,0	0	-	0	-	0	-
C15	2	2,0	12,0	10,4	-	-	-	-	2	100,0	0	-	1	50,0	0	-
C16	7	6,9	42,1	32,9	2	2,2	12,0	4,5	7	100,0	1	50,0	0	-	0	-
C17	-	-	-	-	1	1,1	6,0	5,5	0	-	1	100,0	0	-	0	-
C18	2	2,0	12,0	7,9	6	6,6	35,9	19,3	2	100,0	5	83,3	0	-	0	-
C20	2	2,0	12,0	9,0	5	5,5	29,9	13,5	2	100,0	5	100,0	0	-	0	-
C22	5	5,0	30,1	23,3	1	1,1	6,0	11,7	4	80,0	1	100,0	0	-	0	-
C23	-	-	-	-	1	1,1	6,0	3,7	0	-	1	100,0	0	-	0	-
C24	1	1,0	6,0	5,2	2	2,2	12,0	4,4	1	100,0	1	50,0	0	-	0	-
C25	1	1,0	6,0	5,3	1	1,1	6,0	5,0	0	-	1	100,0	0	-	0	-
C26	-	-	-	-	1	1,1	6,0	1,5	0	-	0	-	0	-	0	-
C32	2	2,0	12,0	10,4	-	-	-	-	2	100,0	0	-	0	-	0	-
C34	19	18,8	114,4	91,5	3	3,3	17,9	9,2	17	89,5	2	66,7	1	5,3	1	33,3
C43	4	4,0	24,1	17,9	8	8,8	47,9	26,9	4	100,0	8	100,0	0	-	0	-
C44	20	19,8	120,4	92,3	14	15,4	83,7	47,6	20	100,0	14	100,0	0	-	0	-
C49	-	-	-	-	1	1,1	6,0	5,0	0	-	1	100,0	0	-	0	-
C50	-	-	-	-	16	17,6	95,7	72,4	0	-	16	100,0	0	-	0	-
C53	-	-	-	-	1	1,1	6,0	1,5	0	-	1	100,0	0	-	0	-
C54	-	-	-	-	4	4,4	23,9	16,7	0	-	4	100,0	0	-	0	-
C56	-	-	-	-	7	7,7	41,9	33,4	0	-	7	100,0	0	-	0	-
C60	1	1,0	6,0	5,5	-	-	-	-	1	100,0	0	-	0	-	0	-
C61	5	5,0	30,1	25,4	-	-	-	-	5	100,0	0	-	0	-	0	-
C62	2	2,0	12,0	8,7	-	-	-	-	2	100,0	0	-	0	-	0	-
C64	-	-	-	-	1	1,1	6,0	4,7	0	-	1	100,0	0	-	0	-
C65	3	3,0	18,1	13,5	-	-	-	-	3	100,0	0	-	0	-	0	-
C67	5	5,0	30,1	27,8	3	3,3	17,9	13,0	5	100,0	3	100,0	0	-	0	-
C71	1	1,0	6,0	6,0	2	2,2	12,0	10,6	1	100,0	2	100,0	0	-	0	-
C73	2	2,0	12,0	10,5	2	2,2	12,0	6,4	2	100,0	2	100,0	0	-	0	-
C80	-	-	-	-	2	2,2	12,0	9,6	0	-	2	100,0	0	-	0	-
C81	2	2,0	12,0	11,4	-	-	-	-	2	100,0	0	-	0	-	0	-
C83	1	1,0	6,0	4,0	3	3,3	17,9	9,2	1	100,0	3	100,0	0	-	0	-
C90	2	2,0	12,0	8,0	-	-	-	-	2	100,0	0	-	0	-	0	-
C91	4	4,0	24,1	15,6	-	-	-	-	4	100,0	0	-	0	-	0	-
C92	-	-	-	-	1	1,1	6,0	2,2	0	-	1	100,0	0	-	0	-
C96, D45	2	2,0	12,0	9,9	-	-	-	-	2	100,0	0	-	0	-	0	-
D03	1	1,0	6,0	6,0	-	-	-	-	1	100,0	0	-	0	-	0	-

1/2

TABUĽKA 4: HLÁSENÉ OCHORENIA NA ZHUBNÉ NÁDORY V OKRESOCH SR PODĽA POHLAVIA A LOKALIZÁCIE OCHORENIA V ROKU 2012

TABLE 4: REPORTED CANCER CASES IN THE DISTRICTS OF SLOVAKIA BY SEX AND SITE IN 2012

LEVOČA

2/2

Diagnóza Diagnosis	Registrované ochorenia Registered cases								Mikroskopicky potvrdené Microscopically confirmed				Doplnené z úmrt. listu DCO cases			
	Muži Males				Ženy Females				Muži Males		Ženy Females		Muži Males		Ženy Females	
	Počet Number		Incidenčia Incidence		Počet Number		Incidenčia Incidence		Počet Number		Počet Number		Počet Number		Počet Number	
MKCH-10 ICD-10	Abs. Abs. (n)	Perc. Per cent (%)	Hrubá CR (n / 100 000)	Štand. ¹⁾ WSR	Abs. Abs. (n)	Perc. Per cent (%)	Hrubá CR (n / 100 000)	Štand. ¹⁾ WSR	Abs. Abs. (n)	Perc. Per cent (%)	Abs. Abs. (n)	Perc. Per cent (%)	Abs. Abs. (n)	Perc. Per cent (%)	Abs. Abs. (n)	Perc. Per cent (%)
D05	-	-	-	-	1	1,1	6,0	5,0	0	-	1	100,0	0	-	0	-
D06	-	-	-	-	1	1,1	6,0	6,0	0	-	1	100,0	0	-	0	-
Spolu Total	101		607,9	484,6	91		544,4	352,1	97	96,0	86	94,5	2	2,0	1	1,1
D32	2	2,0	12,0	11,0	1	1,1	6,0	4,9	2	100,0	1	100,0	0	-	0	-
D33	1	1,0	6,0	4,6	1	1,1	6,0	3,8	1	100,0	1	100,0	0	-	0	-
D35	1	1,0	6,0	4,3	1	1,1	6,0	3,7	1	100,0	1	100,0	0	-	0	-
D47	-	-	-	-	1	1,1	6,0	4,9	0	-	1	100,0	0	-	0	-

¹⁾ štandardizované na svetovú populáciu priamou metódou

TABUĽKA 4: HLÁSENÉ OCHORENIA NA ZHUBNÉ NÁDORY V OKRESOCH SR PODĽA POHLAVIA A LOKALIZÁCIE OCHORENIA V ROKU 2012

TABLE 4: REPORTED CANCER CASES IN THE DISTRICTS OF SLOVAKIA BY SEX AND SITE IN 2012

MEDZILABORCE

Diagnóza Diagnosis	Registrované ochorenia Registered cases								Mikroskopicky potvrdené Microscopically confirmed				Doplnené z úmrt. listu DCO cases			
	Muži Males				Ženy Females				Muži Males		Ženy Females		Muži Males		Ženy Females	
	Počet Number		Incidencia Incidence		Počet Number		Incidencia Incidence		Počet Number		Počet Number		Počet Number		Počet Number	
MKCH-10 ICD-10	Abs.	Perc.	Hrubá	Štand. ¹⁾	Abs.	Perc.	Hrubá	Štand. ¹⁾	Abs.	Perc.	Abs.	Perc.	Abs.	Perc.	Abs.	Perc.
	Abs. (n)	Per cent (%)	CR (n / 100 000)	WSR	Abs. (n)	Per cent (%)	CR (n / 100 000)	WSR	Abs. (n)	Per cent (%)	Abs. (n)	Per cent (%)	Abs. (n)	Per cent (%)	Abs. (n)	Per cent (%)
C11	-	-	-	-	1	2,6	16,0	2,5	0	-	1	100,0	0	-	0	-
C13	2	4,7	32,8	15,4	-	-	-	-	2	100,0	0	-	0	-	0	-
C15	1	2,3	16,4	13,2	-	-	-	-	1	100,0	0	-	0	-	0	-
C16	1	2,3	16,4	13,2	1	2,6	16,0	10,3	1	100,0	1	100,0	0	-	0	-
C18	2	4,7	32,8	11,3	3	7,9	47,9	19,8	2	100,0	3	100,0	0	-	0	-
C19	2	4,7	32,8	22,8	-	-	-	-	2	100,0	0	-	0	-	0	-
C20	3	7,0	49,2	29,6	1	2,6	16,0	6,2	3	100,0	1	100,0	0	-	0	-
C21	1	2,3	16,4	8,5	-	-	-	-	1	100,0	0	-	0	-	0	-
C22	1	2,3	16,4	6,5	2	5,3	32,0	16,2	0	-	2	100,0	0	-	0	-
C23	-	-	-	-	1	2,6	16,0	6,2	0	-	1	100,0	0	-	0	-
C24	-	-	-	-	1	2,6	16,0	2,5	0	-	1	100,0	0	-	0	-
C25	1	2,3	16,4	4,9	-	-	-	-	1	100,0	0	-	0	-	0	-
C34	11	25,6	180,5	124,1	2	5,3	32,0	12,3	7	63,6	1	50,0	0	-	1	50,0
C41	-	-	-	-	1	2,6	16,0	10,1	0	-	1	100,0	0	-	0	-
C43	1	2,3	16,4	13,2	1	2,6	16,0	10,3	1	100,0	1	100,0	0	-	0	-
C44	4	9,3	65,6	42,1	7	18,4	111,8	33,3	4	100,0	7	100,0	0	-	0	-
C50	-	-	-	-	3	7,9	47,9	19,8	0	-	3	100,0	0	-	0	-
C51	-	-	-	-	1	2,6	16,0	6,2	0	-	1	100,0	0	-	0	-
C53	-	-	-	-	1	2,6	16,0	13,5	0	-	1	100,0	0	-	0	-
C54	-	-	-	-	2	5,3	32,0	19,2	0	-	2	100,0	0	-	0	-
C56	-	-	-	-	2	5,3	32,0	20,1	0	-	2	100,0	0	-	0	-
C61	5	11,6	82,0	51,8	-	-	-	-	4	80,0	0	-	1	20,0	0	-
C62	1	2,3	16,4	11,8	-	-	-	-	1	100,0	0	-	0	-	0	-
C64	2	4,7	32,8	27,4	2	5,3	32,0	25,9	2	100,0	2	100,0	1	50,0	0	-
C65	-	-	-	-	1	2,6	16,0	6,2	0	-	1	100,0	0	-	0	-
C67	3	7,0	49,2	34,0	-	-	-	-	3	100,0	0	-	0	-	0	-
C71	1	2,3	16,4	13,2	-	-	-	-	1	100,0	0	-	0	-	0	-
C73	-	-	-	-	1	2,6	16,0	13,9	0	-	1	100,0	0	-	0	-
C90	-	-	-	-	1	2,6	16,0	10,1	0	-	1	100,0	0	-	0	-
C91	-	-	-	-	1	2,6	16,0	15,9	0	-	1	100,0	0	-	0	-
C92	1	2,3	16,4	13,2	1	2,6	16,0	6,2	1	100,0	1	100,0	0	-	0	-
D04	-	-	-	-	1	2,6	16,0	2,5	0	-	1	100,0	0	-	0	-
Spolu Total	43		705,6	455,8	38		607,1	289,0	37	86,0	37	97,4	2	4,7	1	2,6
D35	1	2,3	16,4	9,9	-	-	-	-	1	100,0	0	-	0	-	0	-
D47	1	2,3	16,4	4,9	-	-	-	-	1	100,0	0	-	0	-	0	-

¹⁾ štandardizované na svetovú populáciu priamou metódou

TABUĽKA 4: HLÁSENÉ OCHORENIA NA ZHUBNÉ NÁDORY V OKRESOCH SR PODĽA POHLAVIA A LOKALIZÁCIE OCHORENIA V ROKU 2012

TABLE 4: REPORTED CANCER CASES IN THE DISTRICTS OF SLOVAKIA BY SEX AND SITE IN 2012

POPRAD

1/2

Diagnóza Diagnosis	Registrované ochorenia Registered cases								Mikroskopicky potvrdené Microscopically confirmed				Doplnené z úmrt. listu DCO cases			
	Muži Males				Ženy Females				Muži Males		Ženy Females		Muži Males		Ženy Females	
	Počet Number		Incidenčia Incidence		Počet Number		Incidenčia Incidence		Počet Number		Počet Number		Počet Number		Počet Number	
MKCH-10 ICD-10	Abs.	Perc.	Hrubá	Štand.¹)	Abs.	Perc.	Hrubá	Štand.¹)	Abs.	Perc.	Abs.	Perc.	Abs.	Perc.	Abs.	Perc.
	Abs. (n)	Per cent (%)	CR (n / 100 000)	WSR	Abs. (n)	Per cent (%)	CR (n / 100 000)	WSR	Abs. (n)	Per cent (%)	Abs. (n)	Per cent (%)	Abs. (n)	Per cent (%)	Abs. (n)	Per cent (%)
C01	1	0,3	2,0	1,4	-	-	-	-	1	100,0	0	-	0	-	0	-
C02	2	0,7	3,9	3,5	-	-	-	-	2	100,0	0	-	0	-	0	-
C03	1	0,3	2,0	1,2	-	-	-	-	1	100,0	0	-	0	-	0	-
C04	1	0,3	2,0	1,4	1	0,3	1,9	1,3	1	100,0	1	100,0	0	-	0	-
C06	1	0,3	2,0	1,4	-	-	-	-	1	100,0	0	-	0	-	0	-
C07	-	-	-	-	1	0,3	1,9	1,3	0	-	1	100,0	0	-	0	-
C09	3	1,0	5,9	4,0	-	-	-	-	3	100,0	0	-	0	-	0	-
C10	3	1,0	5,9	4,1	-	-	-	-	3	100,0	0	-	0	-	0	-
C13	2	0,7	3,9	2,9	-	-	-	-	2	100,0	0	-	0	-	0	-
C15	7	2,3	13,8	10,0	3	1,0	5,6	2,9	7	100,0	3	100,0	0	-	0	-
C16	11	3,7	21,7	15,7	9	3,0	16,8	10,0	10	90,9	9	100,0	0	-	0	-
C17	1	0,3	2,0	1,0	-	-	-	-	1	100,0	0	-	0	-	0	-
C18	20	6,7	39,4	29,5	25	8,3	46,8	25,8	20	100,0	25	100,0	0	-	0	-
C19	5	1,7	9,9	7,7	1	0,3	1,9	0,5	5	100,0	1	100,0	0	-	0	-
C20	11	3,7	21,7	16,9	9	3,0	16,8	9,3	11	100,0	9	100,0	0	-	0	-
C21	-	-	-	-	1	0,3	1,9	1,1	0	-	1	100,0	0	-	0	-
C22	5	1,7	9,9	7,8	5	1,7	9,4	5,9	5	100,0	5	100,0	0	-	1	20,0
C23	1	0,3	2,0	1,2	3	1,0	5,6	3,1	1	100,0	3	100,0	0	-	0	-
C24	-	-	-	-	2	0,7	3,7	2,1	0	-	2	100,0	0	-	0	-
C25	9	3,0	17,7	13,0	5	1,7	9,4	4,3	9	100,0	4	80,0	0	-	0	-
C26	1	0,3	2,0	1,4	-	-	-	-	1	100,0	0	-	0	-	0	-
C32	5	1,7	9,9	8,3	2	0,7	3,7	2,5	5	100,0	2	100,0	0	-	0	-
C34	31	10,4	61,1	42,7	10	3,3	18,7	9,7	28	90,3	7	70,0	1	3,2	0	-
C38	2	0,7	3,9	3,3	-	-	-	-	1	50,0	0	-	0	-	0	-
C41	-	-	-	-	1	0,3	1,9	1,7	0	-	1	100,0	0	-	0	-
C43	3	1,0	5,9	4,3	11	3,7	20,6	11,8	3	100,0	11	100,0	0	-	0	-
C44	59	19,7	116,4	85,5	70	23,3	131,0	72,7	59	100,0	70	100,0	0	-	0	-
C48	-	-	-	-	2	0,7	3,7	8,3	0	-	2	100,0	0	-	0	-
C49	2	0,7	3,9	2,3	-	-	-	-	2	100,0	0	-	0	-	0	-
C50	-	-	-	-	36	12,0	67,4	45,6	0	-	36	100,0	0	-	0	-
C51	-	-	-	-	2	0,7	3,7	1,8	0	-	2	100,0	0	-	0	-
C53	-	-	-	-	10	3,3	18,7	12,9	0	-	10	100,0	0	-	0	-
C54	-	-	-	-	21	7,0	39,3	26,4	0	-	21	100,0	0	-	0	-
C56	-	-	-	-	10	3,3	18,7	12,3	0	-	9	90,0	0	-	0	-
C60	2	0,7	3,9	2,9	-	-	-	-	2	100,0	0	-	0	-	0	-
C61	43	14,4	84,8	59,7	-	-	-	-	42	97,7	0	-	0	-	0	-
C62	6	2,0	11,8	9,9	-	-	-	-	6	100,0	0	-	0	-	0	-
C64	9	3,0	17,7	12,9	5	1,7	9,4	4,9	9	100,0	5	100,0	1	11,1	0	-
C65	1	0,3	2,0	1,5	1	0,3	1,9	1,2	1	100,0	1	100,0	0	-	0	-
C67	22	7,4	43,4	31,3	8	2,7	15,0	8,3	22	100,0	8	100,0	0	-	0	-
C69	1	0,3	2,0	3,4	1	0,3	1,9	1,1	1	100,0	1	100,0	0	-	0	-

TABUĽKA 4: HLÁSENÉ OCHORENIA NA ZHUBNÉ NÁDORY V OKRESOCH SR PODĽA POHLAVIA A LOKALIZÁCIE OCHORENIA V ROKU 2012

TABLE 4: REPORTED CANCER CASES IN THE DISTRICTS OF SLOVAKIA BY SEX AND SITE IN 2012

POPRAD

2/2

Diagnóza Diagnosis	Registrované ochorenia Registered cases								Mikroskopicky potvrdené Microscopically confirmed				Doplnené z úmrt. listu DCO cases			
	Muži Males				Ženy Females				Muži Males		Ženy Females		Muži Males		Ženy Females	
	Počet Number		Incidenca Incidence		Počet Number		Incidenca Incidence		Počet Number		Počet Number		Počet Number		Počet Number	
MKCH-10 ICD-10	Abs.	Perc.	Hrubá	Štand. ¹⁾	Abs.	Perc.	Hrubá	Štand. ¹⁾	Abs.	Perc.	Abs.	Perc.	Abs.	Perc.	Abs.	Perc.
	Abs. (n)	Per cent (%)	CR (n / 100 000)	WSR	Abs. (n)	Per cent (%)	CR (n / 100 000)	WSR	Abs. (n)	Per cent (%)	Abs. (n)	Per cent (%)	Abs. (n)	Per cent (%)	Abs. (n)	Per cent (%)
C71	4	1,3	7,9	5,0	5	1,7	9,4	6,4	2	50,0	4	80,0	0	-	0	-
C73	2	0,7	3,9	4,8	8	2,7	15,0	11,4	2	100,0	8	100,0	0	-	0	-
C74	1	0,3	2,0	1,5	1	0,3	1,9	1,0	1	100,0	1	100,0	0	-	0	-
C80	1	0,3	2,0	1,0	3	1,0	5,6	2,5	0	-	1	33,3	0	-	0	-
C81	1	0,3	2,0	1,8	2	0,7	3,7	3,8	1	100,0	2	100,0	0	-	0	-
C82	2	0,7	3,9	2,9	3	1,0	5,6	3,4	2	100,0	3	100,0	0	-	0	-
C83	2	0,7	3,9	5,3	3	1,0	5,6	2,9	2	100,0	3	100,0	0	-	0	-
C85	-	-	-	-	1	0,3	1,9	0,7	0	-	1	100,0	0	-	0	-
C88	1	0,3	2,0	1,6	2	0,7	3,7	2,1	1	100,0	2	100,0	0	-	0	-
C90	2	0,7	3,9	2,9	1	0,3	1,9	1,2	2	100,0	1	100,0	0	-	0	-
C91	6	2,0	11,8	10,1	1	0,3	1,9	1,7	6	100,0	1	100,0	0	-	0	-
C92	1	0,3	2,0	1,6	1	0,3	1,9	0,7	1	100,0	1	100,0	0	-	0	-
C95	1	0,3	2,0	1,2	-	-	-	-	1	100,0	0	-	0	-	0	-
C96, D45	1	0,3	2,0	1,0	2	0,7	3,7	2,1	1	100,0	2	100,0	0	-	0	-
D00	1	0,3	2,0	1,0	-	-	-	-	1	100,0	0	-	0	-	0	-
D01	1	0,3	2,0	1,7	2	0,7	3,7	0,9	1	100,0	2	100,0	0	-	0	-
D03	-	-	-	-	3	1,0	5,6	2,6	0	-	3	100,0	0	-	0	-
D04	1	0,3	2,0	1,2	1	0,3	1,9	0,7	1	100,0	1	100,0	0	-	0	-
D05	-	-	-	-	2	0,7	3,7	1,4	0	-	2	100,0	0	-	0	-
D06	-	-	-	-	3	1,0	5,6	5,0	0	-	3	100,0	0	-	0	-
D07	-	-	-	-	1	0,3	1,9	1,3	0	-	1	100,0	0	-	0	-
Spolu Total	299		589,7	436,2	300		561,4	340,6	290	97,0	292	97,3	2	0,7	1	0,3
D32	2	0,7	3,9	3,0	5	1,7	9,4	7,7	2	100,0	5	100,0	0	-	0	-
D33	1	0,3	2,0	1,7	-	-	-	-	1	100,0	0	-	0	-	0	-
D35	3	1,0	5,9	5,5	2	0,7	3,7	2,4	3	100,0	2	100,0	0	-	0	-
D39	-	-	-	-	2	0,7	3,7	2,0	0	-	2	100,0	0	-	0	-
D42	1	0,3	2,0	1,2	-	-	-	-	1	100,0	0	-	0	-	0	-
D48	1	0,3	2,0	3,4	1	0,3	1,9	1,7	1	100,0	1	100,0	0	-	0	-

¹⁾ štandardizované na svetovú populáciu priamou metódou

TABUĽKA 4: HLÁSENÉ OCHORENIA NA ZHUBNÉ NÁDORY V OKRESOCH SR PODĽA POHLAVIA A LOKALIZÁCIE OCHORENIA V ROKU 2012
 TABLE 4: REPORTED CANCER CASES IN THE DISTRICTS OF SLOVAKIA BY SEX AND SITE IN 2012

PREŠOV

1/2

Diagnóza Diagnosis	Registrované ochorenia Registered cases								Mikroskopicky potvrdené Microscopically confirmed				Doplnené z úmrt. listu DCO cases			
	Muži Males				Ženy Females				Muži Males		Ženy Females		Muži Males		Ženy Females	
	Počet Number		Incidenčia Incidence		Počet Number		Incidenčia Incidence		Počet Number		Počet Number		Počet Number		Počet Number	
MKCH-10 ICD-10	Abs.	Perc.	Hrubá	Štand.¹)	Abs.	Perc.	Hrubá	Štand.¹)	Abs.	Perc.	Abs.	Perc.	Abs.	Perc.	Abs.	Perc.
	Abs. (n)	Per cent (%)	CR (n / 100 000)	WSR	Abs. (n)	Per cent (%)	CR (n / 100 000)	WSR	Abs. (n)	Per cent (%)	Abs. (n)	Per cent (%)	Abs. (n)	Per cent (%)	Abs. (n)	Per cent (%)
C00	1	0,3	1,2	1,1	1	0,2	1,2	0,6	1	100,0	1	100,0	0	-	0	-
C02	3	0,8	3,6	3,3	1	0,2	1,2	0,4	3	100,0	1	100,0	0	-	0	-
C03	-	-	-	-	1	0,2	1,2	0,3	0	-	1	100,0	0	-	0	-
C04	3	0,8	3,6	2,5	-	-	-	-	3	100,0	0	-	0	-	0	-
C06	2	0,5	2,4	2,0	-	-	-	-	2	100,0	0	-	0	-	0	-
C07	2	0,5	2,4	2,1	-	-	-	-	2	100,0	0	-	0	-	0	-
C08	1	0,3	1,2	0,7	-	-	-	-	1	100,0	0	-	0	-	0	-
C09	5	1,3	6,0	4,0	1	0,2	1,2	0,9	4	80,0	1	100,0	0	-	0	-
C10	3	0,8	3,6	2,7	-	-	-	-	3	100,0	0	-	0	-	0	-
C11	-	-	-	-	1	0,2	1,2	0,4	0	-	1	100,0	0	-	1	100,0
C12	1	0,3	1,2	0,9	-	-	-	-	1	100,0	0	-	0	-	0	-
C13	6	1,6	7,2	5,9	-	-	-	-	6	100,0	0	-	1	16,7	0	-
C15	5	1,3	6,0	3,9	2	0,5	2,3	1,5	5	100,0	2	100,0	0	-	0	-
C16	15	3,9	18,0	14,0	7	1,6	8,1	5,4	14	93,3	6	85,7	1	6,7	0	-
C18	23	6,0	27,6	21,1	30	6,8	34,5	19,7	23	100,0	27	90,0	0	-	1	3,3
C19	2	0,5	2,4	1,4	3	0,7	3,5	2,2	2	100,0	3	100,0	0	-	0	-
C20	12	3,1	14,4	11,3	5	1,1	5,8	4,3	12	100,0	5	100,0	1	8,3	0	-
C21	-	-	-	-	1	0,2	1,2	0,7	0	-	1	100,0	0	-	0	-
C22	8	2,1	9,6	7,4	7	1,6	8,1	4,1	7	87,5	5	71,4	0	-	0	-
C23	5	1,3	6,0	4,2	6	1,4	6,9	3,7	4	80,0	6	100,0	0	-	0	-
C24	3	0,8	3,6	2,6	1	0,2	1,2	0,8	3	100,0	1	100,0	0	-	0	-
C25	8	2,1	9,6	6,7	10	2,3	11,5	6,0	8	100,0	8	80,0	0	-	1	10,0
C26	2	0,5	2,4	1,8	-	-	-	-	1	50,0	0	-	0	-	0	-
C31	-	-	-	-	1	0,2	1,2	0,3	0	-	1	100,0	0	-	0	-
C32	9	2,3	10,8	8,8	-	-	-	-	9	100,0	0	-	0	-	0	-
C34	44	11,4	52,8	38,4	13	3,0	15,0	9,1	43	97,7	11	84,6	3	6,8	0	-
C38	1	0,3	1,2	1,0	-	-	-	-	1	100,0	0	-	0	-	0	-
C39	-	-	-	-	1	0,2	1,2	0,4	0	-	0	-	0	-	0	-
C40	1	0,3	1,2	1,0	-	-	-	-	1	100,0	0	-	0	-	0	-
C43	8	2,1	9,6	7,5	8	1,8	9,2	6,8	8	100,0	8	100,0	0	-	0	-
C44	66	17,1	79,3	57,1	86	19,6	98,9	53,0	66	100,0	86	100,0	0	-	0	-
C46	1	0,3	1,2	1,1	-	-	-	-	1	100,0	0	-	0	-	0	-
C49	-	-	-	-	4	0,9	4,6	3,2	0	-	4	100,0	0	-	0	-
C50	-	-	-	-	83	18,9	95,5	60,6	0	-	82	98,8	0	-	1	1,2
C51	-	-	-	-	3	0,7	3,5	3,0	0	-	3	100,0	0	-	0	-
C52	-	-	-	-	1	0,2	1,2	0,8	0	-	1	100,0	0	-	0	-
C53	-	-	-	-	18	4,1	20,7	15,3	0	-	18	100,0	0	-	0	-
C54	-	-	-	-	21	4,8	24,2	12,7	0	-	21	100,0	0	-	1	4,8
C56	-	-	-	-	14	3,2	16,1	10,6	0	-	14	100,0	0	-	0	-
C61	49	12,7	58,9	44,0	-	-	-	-	49	100,0	0	-	0	-	0	-
C62	9	2,3	10,8	9,8	-	-	-	-	9	100,0	0	-	0	-	0	-

TABUĽKA 4: HLÁSENÉ OCHORENIA NA ZHUBNÉ NÁDORY V OKRESOCH SR PODĽA POHLAVIA A LOKALIZÁCIE OCHORENIA V ROKU 2012

TABLE 4: REPORTED CANCER CASES IN THE DISTRICTS OF SLOVAKIA BY SEX AND SITE IN 2012

PREŠOV

2/2

Diagnóza Diagnosis	Registrované ochorenia Registered cases								Mikroskopicky potvrdené Microscopically confirmed				Doplnené z úmrt. listu DCO cases			
	Muži Males				Ženy Females				Muži Males		Ženy Females		Muži Males		Ženy Females	
	Počet Number		Incidencia Incidence		Počet Number		Incidencia Incidence		Počet Number		Počet Number		Počet Number		Počet Number	
MKCH-10 ICD-10	Abs.	Perc.	Hrubá	Štand. ¹⁾	Abs.	Perc.	Hrubá	Štand. ¹⁾	Abs.	Perc.	Abs.	Perc.	Abs.	Perc.	Abs.	Perc.
	Abs. (n)	Per cent (%)	CR (n / 100 000)	WSR	Abs. (n)	Per cent (%)	CR (n / 100 000)	WSR	Abs. (n)	Per cent (%)	Abs. (n)	Per cent (%)	Abs. (n)	Per cent (%)	Abs. (n)	Per cent (%)
C64	23	6,0	27,6	20,5	13	3,0	15,0	10,1	22	95,7	13	100,0	0	-	0	-
C65	2	0,5	2,4	1,5	1	0,2	1,2	0,4	2	100,0	1	100,0	0	-	0	-
C67	21	5,5	25,2	17,6	9	2,1	10,4	5,2	21	100,0	9	100,0	0	-	0	-
C69	-	-	-	-	1	0,2	1,2	0,6	0	-	1	100,0	0	-	0	-
C71	7	1,8	8,4	8,0	5	1,1	5,8	5,3	5	71,4	5	100,0	0	-	0	-
C73	4	1,0	4,8	3,7	25	5,7	28,8	21,4	4	100,0	25	100,0	0	-	0	-
C74	1	0,3	1,2	0,7	-	-	-	-	1	100,0	0	-	0	-	0	-
C75	-	-	-	-	1	0,2	1,2	2,2	0	-	1	100,0	0	-	0	-
C80	2	0,5	2,4	2,1	-	-	-	-	1	50,0	0	-	1	50,0	0	-
C81	3	0,8	3,6	3,9	3	0,7	3,5	2,8	3	100,0	3	100,0	0	-	0	-
C82	-	-	-	-	3	0,7	3,5	2,1	0	-	3	100,0	0	-	0	-
C83	8	2,1	9,6	7,4	8	1,8	9,2	5,7	8	100,0	8	100,0	0	-	0	-
C84	3	0,8	3,6	3,2	-	-	-	-	3	100,0	0	-	0	-	0	-
C86	1	0,3	1,2	0,7	-	-	-	-	1	100,0	0	-	0	-	0	-
C88	1	0,3	1,2	0,9	1	0,2	1,2	0,8	1	100,0	1	100,0	0	-	0	-
C90	3	0,8	3,6	3,1	3	0,7	3,5	1,8	3	100,0	3	100,0	0	-	0	-
C91	4	1,0	4,8	5,1	3	0,7	3,5	1,6	4	100,0	3	100,0	0	-	0	-
C92	2	0,5	2,4	2,1	2	0,5	2,3	3,0	2	100,0	2	100,0	0	-	0	-
C96, D45	-	-	-	-	1	0,2	1,2	0,4	0	-	1	100,0	0	-	0	-
D01	-	-	-	-	1	0,2	1,2	0,6	0	-	1	100,0	0	-	0	-
D03	-	-	-	-	3	0,7	3,5	2,3	0	-	3	100,0	0	-	0	-
D04	2	0,5	2,4	1,7	4	0,9	4,6	1,4	2	100,0	4	100,0	0	-	0	-
D05	-	-	-	-	5	1,1	5,8	4,1	0	-	5	100,0	0	-	0	-
D06	-	-	-	-	17	3,9	19,6	16,2	0	-	17	100,0	0	-	0	-
Spolu Total	385		462,4	350,6	439		505,1	314,7	375	97,4	427	97,3	7	1,8	5	1,1
D32	2	0,5	2,4	1,8	8	1,8	9,2	6,8	2	100,0	8	100,0	0	-	0	-
D33	3	0,8	3,6	3,0	4	0,9	4,6	3,5	3	100,0	4	100,0	0	-	0	-
D35	3	0,8	3,6	3,2	10	2,3	11,5	8,1	3	100,0	10	100,0	1	33,3	0	-
D39	-	-	-	-	5	1,1	5,8	4,9	0	-	5	100,0	0	-	0	-
D43	1	0,3	1,2	0,7	1	0,2	1,2	0,7	0	-	1	100,0	0	-	0	-
D44	2	0,5	2,4	2,1	-	-	-	-	2	100,0	0	-	0	-	0	-
D47	1	0,3	1,2	1,0	-	-	-	-	1	100,0	0	-	0	-	0	-
D48	-	-	-	-	1	0,2	1,2	1,2	0	-	1	100,0	0	-	0	-

¹⁾ štandardizované na svetovú populáciu priamou metódou

TABUĽKA 4: HLÁSENÉ OCHORENIA NA ZHUBNÉ NÁDORY V OKRESOCH SR PODĽA POHLAVIA A LOKALIZÁCIE OCHORENIA V ROKU 2012

TABLE 4: REPORTED CANCER CASES IN THE DISTRICTS OF SLOVAKIA BY SEX AND SITE IN 2012

SABINOV

1/2

Diagnóza Diagnosis	Registrované ochorenia Registered cases								Mikroskopicky potvrdené Microscopically confirmed				Doplnené z úmrt. listu DCO cases			
	Muži Males				Ženy Females				Muži Males		Ženy Females		Muži Males		Ženy Females	
	Počet Number		Incidenčia Incidence		Počet Number		Incidenčia Incidence		Počet Number		Počet Number		Počet Number		Počet Number	
MKCH-10 ICD-10	Abs.	Perc.	Hrubá	Štand.¹)	Abs.	Perc.	Hrubá	Štand.¹)	Abs.	Perc.	Abs.	Perc.	Abs.	Perc.	Abs.	Perc.
	Abs. (n)	Per cent (%)	CR (n / 100 000)	WSR	Abs. (n)	Per cent (%)	CR (n / 100 000)	WSR	Abs. (n)	Per cent (%)	Abs. (n)	Per cent (%)	Abs. (n)	Per cent (%)	Abs. (n)	Per cent (%)
C00	1	0,9	3,4	3,2	1	1,0	3,4	1,4	1	100,0	1	100,0	0	-	0	-
C02	1	0,9	3,4	2,6	1	1,0	3,4	2,9	1	100,0	1	100,0	0	-	0	-
C09	2	1,8	6,9	6,7	-	-	-	-	2	100,0	0	-	0	-	0	-
C13	1	0,9	3,4	3,0	-	-	-	-	1	100,0	0	-	0	-	0	-
C14	1	0,9	3,4	2,6	-	-	-	-	1	100,0	0	-	0	-	0	-
C15	2	1,8	6,9	6,4	-	-	-	-	2	100,0	0	-	0	-	0	-
C16	4	3,7	13,7	12,2	3	3,0	10,3	8,0	4	100,0	3	100,0	0	-	0	-
C17	1	0,9	3,4	3,3	-	-	-	-	1	100,0	0	-	0	-	0	-
C18	4	3,7	13,7	11,5	5	5,1	17,2	13,8	4	100,0	5	100,0	0	-	0	-
C19	-	-	-	-	3	3,0	10,3	4,8	0	-	3	100,0	0	-	0	-
C20	3	2,8	10,3	7,4	1	1,0	3,4	1,4	3	100,0	1	100,0	0	-	0	-
C22	4	3,7	13,7	13,0	1	1,0	3,4	1,0	4	100,0	0	-	0	-	0	-
C23	-	-	-	-	1	1,0	3,4	1,0	0	-	1	100,0	0	-	0	-
C24	3	2,8	10,3	8,4	-	-	-	-	3	100,0	0	-	0	-	0	-
C25	2	1,8	6,9	6,4	2	2,0	6,9	4,9	2	100,0	2	100,0	0	-	0	-
C26	-	-	-	-	1	1,0	3,4	1,3	0	-	0	-	0	-	0	-
C31	1	0,9	3,4	3,2	1	1,0	3,4	2,2	1	100,0	1	100,0	0	-	0	-
C34	19	17,4	65,2	55,8	3	3,0	10,3	7,0	19	100,0	2	66,7	1	5,3	0	-
C43	2	1,8	6,9	6,7	2	2,0	6,9	5,6	2	100,0	2	100,0	0	-	0	-
C44	13	11,9	44,6	38,1	18	18,2	61,9	37,5	13	100,0	18	100,0	0	-	0	-
C49	-	-	-	-	1	1,0	3,4	3,6	0	-	1	100,0	0	-	0	-
C50	-	-	-	-	19	19,2	65,3	49,5	0	-	19	100,0	0	-	0	-
C53	-	-	-	-	3	3,0	10,3	9,6	0	-	3	100,0	0	-	0	-
C54	-	-	-	-	1	1,0	3,4	1,4	0	-	1	100,0	0	-	0	-
C56	-	-	-	-	7	7,1	24,1	20,2	0	-	6	85,7	0	-	1	14,3
C60	1	0,9	3,4	3,3	-	-	-	-	1	100,0	0	-	0	-	0	-
C61	23	21,1	78,9	69,1	-	-	-	-	22	95,7	0	-	1	4,3	0	-
C62	3	2,8	10,3	8,4	-	-	-	-	3	100,0	0	-	0	-	0	-
C64	5	4,6	17,2	14,5	1	1,0	3,4	1,4	5	100,0	1	100,0	1	20,0	0	-
C66	-	-	-	-	1	1,0	3,4	2,2	0	-	1	100,0	0	-	0	-
C67	6	5,5	20,6	17,1	3	3,0	10,3	8,6	6	100,0	3	100,0	0	-	0	-
C69	1	0,9	3,4	2,7	-	-	-	-	1	100,0	0	-	0	-	0	-
C71	-	-	-	-	1	1,0	3,4	3,4	0	-	1	100,0	0	-	0	-
C73	1	0,9	3,4	2,7	10	10,1	34,4	24,8	1	100,0	10	100,0	0	-	0	-
C75	-	-	-	-	1	1,0	3,4	2,9	0	-	1	100,0	0	-	0	-
C80	-	-	-	-	1	1,0	3,4	1,3	0	-	0	-	0	-	0	-
C81	1	0,9	3,4	3,3	-	-	-	-	1	100,0	0	-	0	-	0	-
C83	-	-	-	-	2	2,0	6,9	4,2	0	-	2	100,0	0	-	0	-
C91	1	0,9	3,4	3,3	1	1,0	3,4	1,0	1	100,0	1	100,0	0	-	0	-
C96, D45	2	1,8	6,9	6,2	1	1,0	3,4	3,0	2	100,0	1	100,0	1	50,0	0	-
D04	1	0,9	3,4	3,7	-	-	-	-	1	100,0	0	-	0	-	0	-

TABUĽKA 4: HLÁSENÉ OCHORENIA NA ZHUBNÉ NÁDORY V OKRESOCH SR PODĽA POHLAVIA A LOKALIZÁCIE OCHORENIA V ROKU 2012

TABLE 4: REPORTED CANCER CASES IN THE DISTRICTS OF SLOVAKIA BY SEX AND SITE IN 2012

SABINOV

2/2

Diagnóza Diagnosis	Registrované ochorenia Registered cases								Mikroskopicky potvrdené Microscopically confirmed				Doplnené z úmrt. listu DCO cases			
	Muži Males				Ženy Females				Muži Males		Ženy Females		Muži Males		Ženy Females	
	Počet Number		Incidenčia Incidence		Počet Number		Incidenčia Incidence		Počet Number		Počet Number		Počet Number		Počet Number	
MKCH-10 ICD-10	Abs.	Perc.	Hrubá	Štand. ¹⁾	Abs.	Perc.	Hrubá	Štand. ¹⁾	Abs.	Perc.	Abs.	Perc.	Abs.	Perc.	Abs.	Perc.
	Abs.	Per cent	CR	WSR	Abs.	Per cent	CR	WSR	Abs.	Per cent	Abs.	Per cent	Abs.	Per cent	Abs.	Per cent
	(n)	(%)	(n / 100 000)		(n)	(%)	(n / 100 000)		(n)	(%)	(n)	(%)	(n)	(%)	(n)	(%)
D06	-	-	-	-	3	3,0	10,3	9,0	0	-	3	100,0	0	-	0	-
Spolu Total	109		373,9	324,9	99		340,2	238,7	108	99,1	94	94,9	4	3,7	1	1,0
D32	-	-	-	-	1	1,0	3,4	3,2	0	-	1	100,0	0	-	0	-
D33	1	0,9	3,4	3,2	1	1,0	3,4	3,4	1	100,0	1	100,0	0	-	0	-
D35	-	-	-	-	1	1,0	3,4	3,2	0	-	1	100,0	0	-	0	-
D39	-	-	-	-	2	2,0	6,9	7,2	0	-	2	100,0	0	-	0	-
D44	-	-	-	-	2	2,0	6,9	5,9	0	-	2	100,0	0	-	0	-
D48	1	0,9	3,4	4,0	-	-	-	-	1	100,0	0	-	0	-	0	-

¹⁾ štandardizované na svetovú populáciu priamou metódou

TABUĽKA 4: HLÁSENÉ OCHORENIA NA ZHUBNÉ NÁDORY V OKRESOCH SR PODĽA POHLAVIA A LOKALIZÁCIE OCHORENIA V ROKU 2012

TABLE 4: REPORTED CANCER CASES IN THE DISTRICTS OF SLOVAKIA BY SEX AND SITE IN 2012

SNINA

1/2

Diagnóza Diagnosis	Registrované ochorenia Registered cases								Mikroskopicky potvrdené Microscopically confirmed				Doplnené z úmrt. listu DCO cases			
	Muži Males				Ženy Females				Muži Males		Ženy Females		Muži Males		Ženy Females	
	Počet Number		Incidenčia Incidence		Počet Number		Incidenčia Incidence		Počet Number		Počet Number		Počet Number		Počet Number	
MKCH-10 ICD-10	Abs.	Perc.	Hrubá	Štand.¹)	Abs.	Perc.	Hrubá	Štand.¹)	Abs.	Perc.	Abs.	Perc.	Abs.	Perc.	Abs.	Perc.
	Abs. (n)	Per cent (%)	CR (n / 100 000)	WSR	Abs. (n)	Per cent (%)	CR (n / 100 000)	WSR	Abs. (n)	Per cent (%)	Abs. (n)	Per cent (%)	Abs. (n)	Per cent (%)	Abs. (n)	Per cent (%)
C00	1	1,0	5,4	4,4	-	-	-	-	1	100,0	0	-	0	-	0	-
C03	1	1,0	5,4	3,5	-	-	-	-	1	100,0	0	-	0	-	0	-
C07	1	1,0	5,4	2,0	-	-	-	-	1	100,0	0	-	0	-	0	-
C09	2	2,1	10,7	8,9	-	-	-	-	2	100,0	0	-	0	-	0	-
C13	-	-	-	-	1	1,0	5,2	4,0	0	-	0	-	0	-	1	100,0
C15	4	4,1	21,5	13,9	-	-	-	-	3	75,0	0	-	0	-	0	-
C16	2	2,1	10,7	8,9	1	1,0	5,2	4,0	2	100,0	1	100,0	0	-	0	-
C18	11	11,3	59,0	41,8	3	2,9	15,5	9,8	10	90,9	3	100,0	0	-	0	-
C19	2	2,1	10,7	9,8	2	1,9	10,3	2,5	2	100,0	2	100,0	0	-	0	-
C20	1	1,0	5,4	2,0	4	3,9	20,7	9,5	1	100,0	4	100,0	0	-	0	-
C22	-	-	-	-	1	1,0	5,2	2,5	0	-	1	100,0	0	-	0	-
C23	1	1,0	5,4	3,7	2	1,9	10,3	4,0	0	-	2	100,0	0	-	0	-
C24	1	1,0	5,4	2,0	1	1,0	5,2	3,5	1	100,0	1	100,0	0	-	0	-
C25	3	3,1	16,1	12,5	3	2,9	15,5	10,5	3	100,0	3	100,0	0	-	0	-
C30	-	-	-	-	1	1,0	5,2	2,5	0	-	1	100,0	0	-	0	-
C32	2	2,1	10,7	7,9	-	-	-	-	2	100,0	0	-	0	-	0	-
C34	14	14,4	75,1	50,6	5	4,9	25,8	15,7	10	71,4	4	80,0	0	-	0	-
C38	1	1,0	5,4	3,2	-	-	-	-	1	100,0	0	-	0	-	0	-
C41	-	-	-	-	1	1,0	5,2	9,0	0	-	1	100,0	0	-	0	-
C43	4	4,1	21,5	16,0	-	-	-	-	4	100,0	0	-	0	-	0	-
C44	8	8,2	42,9	33,6	18	17,5	93,0	49,9	8	100,0	18	100,0	0	-	0	-
C49	-	-	-	-	1	1,0	5,2	6,8	0	-	1	100,0	0	-	0	-
C50	-	-	-	-	11	10,7	56,8	34,8	0	-	11	100,0	0	-	0	-
C53	-	-	-	-	4	3,9	20,7	14,8	0	-	4	100,0	0	-	0	-
C54	-	-	-	-	8	7,8	41,3	29,4	0	-	8	100,0	0	-	0	-
C56	-	-	-	-	4	3,9	20,7	14,3	0	-	4	100,0	0	-	0	-
C61	12	12,4	64,4	42,1	-	-	-	-	11	91,7	0	-	1	8,3	0	-
C64	9	9,3	48,3	35,1	5	4,9	25,8	14,8	7	77,8	5	100,0	1	11,1	0	-
C67	7	7,2	37,5	26,4	3	2,9	15,5	8,0	6	85,7	3	100,0	1	14,3	0	-
C69	1	1,0	5,4	3,5	-	-	-	-	1	100,0	0	-	0	-	0	-
C71	3	3,1	16,1	12,8	2	1,9	10,3	4,0	2	66,7	0	-	0	-	0	-
C73	-	-	-	-	5	4,9	25,8	18,3	0	-	5	100,0	0	-	0	-
C81	1	1,0	5,4	5,1	1	1,0	5,2	3,2	1	100,0	1	100,0	0	-	0	-
C83	-	-	-	-	3	2,9	15,5	9,4	0	-	3	100,0	0	-	0	-
C88	-	-	-	-	1	1,0	5,2	1,5	0	-	1	100,0	0	-	0	-
C90	1	1,0	5,4	4,9	2	1,9	10,3	5,7	1	100,0	2	100,0	0	-	0	-
C91	1	1,0	5,4	4,4	1	1,0	5,2	4,8	1	100,0	1	100,0	0	-	0	-
C92	1	1,0	5,4	2,6	-	-	-	-	1	100,0	0	-	0	-	0	-
C96, D45	1	1,0	5,4	2,0	1	1,0	5,2	1,1	1	100,0	1	100,0	0	-	0	-
D01	1	1,0	5,4	4,0	-	-	-	-	1	100,0	0	-	0	-	0	-
D04	-	-	-	-	2	1,9	10,3	5,4	0	-	2	100,0	0	-	0	-

TABUĽKA 4: HLÁSENÉ OCHORENIA NA ZHUBNÉ NÁDORY V OKRESOCH SR PODĽA POHLAVIA A LOKALIZÁCIE OCHORENIA V ROKU 2012

TABLE 4: REPORTED CANCER CASES IN THE DISTRICTS OF SLOVAKIA BY SEX AND SITE IN 2012

SNINA

2/2

Diagnóza Diagnosis	Registrované ochorenia Registered cases								Mikroskopicky potvrdené Microscopically confirmed				Doplnené z úmrt. listu DCO cases			
	Muži Males				Ženy Females				Muži Males		Ženy Females		Muži Males		Ženy Females	
	Počet Number		Incidenčia Incidence		Počet Number		Incidenčia Incidence		Počet Number		Počet Number		Počet Number		Počet Number	
MKCH-10 ICD-10	Abs. Abs.	Perc. Per cent	Hrubá CR	Štand. ¹⁾ WSR	Abs. Abs.	Perc. Per cent	Hrubá CR	Štand. ¹⁾ WSR	Abs. Abs.	Perc. Per cent	Abs. Abs.	Perc. Per cent	Abs. Abs.	Perc. Per cent	Abs. Abs.	Perc. Per cent
	(n)	(%)	(n / 100 000)	(n)	(%)	(n / 100 000)	(n)	(%)	(n)	(%)	(n)	(%)	(n)	(%)	(n)	(%)
D06	-	-	-	-	5	4,9	25,8	21,7	0	-	5	100,0	0	-	0	-
D07	-	-	-	-	1	1,0	5,2	4,8	0	-	1	100,0	0	-	0	-
Spolu Total	97		520,3	367,6	103		532,3	330,0	85	87,6	99	96,1	3	3,1	1	1,0
D32	-	-	-	-	1	1,0	5,2	2,5	0	-	1	100,0	0	-	0	-
D33	-	-	-	-	2	1,9	10,3	7,5	0	-	2	100,0	0	-	0	-
D35	-	-	-	-	1	1,0	5,2	1,5	0	-	1	100,0	0	-	0	-
D47	-	-	-	-	1	1,0	5,2	4,3	0	-	1	100,0	0	-	0	-

¹⁾ štandardizované na svetovú populáciu priamou metódou

TABUĽKA 4: HLÁSENÉ OCHORENIA NA ZHUBNÉ NÁDORY V OKRESOCH SR PODĽA POHLAVIA A LOKALIZÁCIE OCHORENIA V ROKU 2012
 TABLE 4: REPORTED CANCER CASES IN THE DISTRICTS OF SLOVAKIA BY SEX AND SITE IN 2012

STARÁ LUBOVŇA

1/2

Diagnóza Diagnosis	Registrované ochorenia Registered cases								Mikroskopicky potvrdené Microscopically confirmed				Doplnené z úmrt. listu DCO cases			
	Muži Males				Ženy Females				Muži Males		Ženy Females		Muži Males		Ženy Females	
	Počet Number		Incidenčia Incidence		Počet Number		Incidenčia Incidence		Počet Number		Počet Number		Počet Number		Počet Number	
MKCH-10 ICD-10	Abs.	Perc.	Hrubá	Štand.¹)	Abs.	Perc.	Hrubá	Štand.¹)	Abs.	Perc.	Abs.	Perc.	Abs.	Perc.	Abs.	Perc.
	Abs. (n)	Per cent (%)	CR (n / 100 000)	WSR	Abs. (n)	Per cent (%)	CR (n / 100 000)	WSR	Abs. (n)	Per cent (%)	Abs. (n)	Per cent (%)	Abs. (n)	Per cent (%)	Abs. (n)	Per cent (%)
C00	1	0,8	3,8	2,0	-	-	-	-	1	100,0	0	-	0	-	0	-
C02	1	0,8	3,8	3,0	-	-	-	-	1	100,0	0	-	0	-	0	-
C09	2	1,7	7,5	6,4	-	-	-	-	2	100,0	0	-	0	-	0	-
C10	1	0,8	3,8	3,4	-	-	-	-	1	100,0	0	-	0	-	0	-
C12	2	1,7	7,5	7,3	-	-	-	-	2	100,0	0	-	0	-	0	-
C13	1	0,8	3,8	2,7	-	-	-	-	1	100,0	0	-	0	-	0	-
C15	1	0,8	3,8	2,0	-	-	-	-	1	100,0	0	-	0	-	0	-
C16	4	3,3	15,1	12,0	1	1,0	3,8	1,3	4	100,0	1	100,0	0	-	0	-
C17	-	-	-	-	1	1,0	3,8	3,2	0	-	1	100,0	0	-	0	-
C18	9	7,4	33,9	30,1	6	6,1	22,6	13,9	9	100,0	5	83,3	0	-	0	-
C19	3	2,5	11,3	7,9	-	-	-	-	3	100,0	0	-	0	-	0	-
C20	4	3,3	15,1	12,6	5	5,1	18,9	15,1	4	100,0	5	100,0	0	-	0	-
C22	1	0,8	3,8	2,7	-	-	-	-	1	100,0	0	-	0	-	0	-
C23	-	-	-	-	1	1,0	3,8	3,2	0	-	1	100,0	0	-	0	-
C24	-	-	-	-	2	2,0	7,5	6,1	0	-	2	100,0	0	-	0	-
C25	5	4,1	18,8	15,9	5	5,1	18,9	7,3	2	40,0	0	-	0	-	2	40,0
C32	1	0,8	3,8	3,4	-	-	-	-	1	100,0	0	-	0	-	0	-
C34	11	9,1	41,4	34,3	-	-	-	-	7	63,6	0	-	0	-	0	-
C40	-	-	-	-	1	1,0	3,8	3,8	0	-	1	100,0	0	-	0	-
C43	5	4,1	18,8	16,4	3	3,0	11,3	7,4	5	100,0	3	100,0	0	-	0	-
C44	18	14,9	67,8	51,8	19	19,2	71,7	47,5	18	100,0	19	100,0	0	-	0	-
C45	1	0,8	3,8	4,3	-	-	-	-	1	100,0	0	-	0	-	0	-
C49	-	-	-	-	2	2,0	7,5	7,4	0	-	1	50,0	0	-	0	-
C50	-	-	-	-	13	13,1	49,0	36,0	0	-	12	92,3	0	-	0	-
C53	-	-	-	-	3	3,0	11,3	8,5	0	-	3	100,0	0	-	0	-
C54	-	-	-	-	10	10,1	37,7	30,2	0	-	10	100,0	0	-	0	-
C56	-	-	-	-	3	3,0	11,3	9,9	0	-	3	100,0	0	-	0	-
C57	-	-	-	-	1	1,0	3,8	3,2	0	-	1	100,0	0	-	0	-
C60	1	0,8	3,8	4,1	-	-	-	-	1	100,0	0	-	0	-	0	-
C61	27	22,3	101,6	91,8	-	-	-	-	26	96,3	0	-	1	3,7	0	-
C62	1	0,8	3,8	2,9	-	-	-	-	1	100,0	0	-	0	-	0	-
C64	6	5,0	22,6	18,9	2	2,0	7,5	5,0	5	83,3	2	100,0	0	-	0	-
C67	7	5,8	26,3	23,5	2	2,0	7,5	6,4	7	100,0	2	100,0	1	14,3	0	-
C69	-	-	-	-	1	1,0	3,8	6,6	0	-	1	100,0	0	-	0	-
C70	-	-	-	-	1	1,0	3,8	1,0	0	-	0	-	0	-	0	-
C71	-	-	-	-	1	1,0	3,8	3,1	0	-	1	100,0	0	-	0	-
C73	-	-	-	-	2	2,0	7,5	4,6	0	-	2	100,0	0	-	0	-
C80	1	0,8	3,8	2,7	2	2,0	7,5	2,4	0	-	1	50,0	0	-	0	-
C81	2	1,7	7,5	5,9	-	-	-	-	2	100,0	0	-	0	-	0	-
C83	1	0,8	3,8	3,2	3	3,0	11,3	9,0	1	100,0	3	100,0	0	-	0	-
C90	1	0,8	3,8	4,3	2	2,0	7,5	6,3	1	100,0	2	100,0	0	-	0	-

TABUĽKA 4: HLÁSENÉ OCHORENIA NA ZHUBNÉ NÁDORY V OKRESOCH SR PODĽA POHLAVIA A LOKALIZÁCIE OCHORENIA V ROKU 2012

TABLE 4: REPORTED CANCER CASES IN THE DISTRICTS OF SLOVAKIA BY SEX AND SITE IN 2012

STARÁ ĽUBOVŇA

2/2

Diagnóza Diagnosis	Registrované ochorenia Registered cases								Mikroskopicky potvrdené Microscopically confirmed				Doplnené z úmrt. listu DCO cases			
	Muži Males				Ženy Females				Muži Males		Ženy Females		Muži Males		Ženy Females	
	Počet Number		Incidenčia Incidence		Počet Number		Incidenčia Incidence		Počet Number		Počet Number		Počet Number		Počet Number	
MKCH-10 ICD-10	Abs. Abs. (n)	Perc. Per cent (%)	Hrubá CR (n / 100 000)	Štand. ¹⁾ WSR (n / 100 000)	Abs. Abs. (n)	Perc. Per cent (%)	Hrubá CR (n / 100 000)	Štand. ¹⁾ WSR (n / 100 000)	Abs. Abs. (n)	Perc. Per cent (%)	Abs. Abs. (n)	Perc. Per cent (%)	Abs. Abs. (n)	Perc. Per cent (%)	Abs. Abs. (n)	Perc. Per cent (%)
C91	1	0,8	3,8	4,1	2	2,0	7,5	4,7	1	100,0	2	100,0	0	-	0	-
C96, D45	1	0,8	3,8	3,0	-	-	-	-	1	100,0	0	-	0	-	0	-
D01	1	0,8	3,8	3,4	1	1,0	3,8	1,0	1	100,0	1	100,0	0	-	0	-
D04	-	-	-	-	3	3,0	11,3	7,5	0	-	3	100,0	0	-	0	-
D05	-	-	-	-	1	1,0	3,8	3,2	0	-	1	100,0	0	-	0	-
Spolu Total	121		455,5	386,1	99		373,4	264,8	111	91,7	89	89,9	2	1,7	2	2,0
D32	-	-	-	-	2	2,0	7,5	6,5	0	-	2	100,0	0	-	0	-
D35	-	-	-	-	1	1,0	3,8	3,7	0	-	1	100,0	0	-	0	-
D39	-	-	-	-	2	2,0	7,5	6,3	0	-	2	100,0	0	-	0	-
D43	-	-	-	-	1	1,0	3,8	3,2	0	-	1	100,0	0	-	0	-

¹⁾ štandardizované na svetovú populáciu priamou metódou

TABUĽKA 4: HLÁSENÉ OCHORENIA NA ZHUBNÉ NÁDORY V OKRESOCH SR PODĽA POHLAVIA A LOKALIZÁCIE OCHORENIA V ROKU 2012
 TABLE 4: REPORTED CANCER CASES IN THE DISTRICTS OF SLOVAKIA BY SEX AND SITE IN 2012

STROPKOV

Diagnóza Diagnosis	Registrované ochorenia Registered cases								Mikroskopicky potvrdené Microscopically confirmed				Doplnené z úmrt. listu DCO cases			
	Muži Males				Ženy Females				Muži Males		Ženy Females		Muži Males		Ženy Females	
	Počet Number		Incidenčia Incidence		Počet Number		Incidenčia Incidence		Počet Number		Počet Number		Počet Number		Počet Number	
MKCH-10 ICD-10	Abs.	Perc.	Hrubá	Štand. ¹⁾	Abs.	Perc.	Hrubá	Štand. ¹⁾	Abs.	Perc.	Abs.	Perc.	Abs.	Perc.	Abs.	Perc.
	(n)	(%)	CR	WSR	(n)	(%)	(n / 100 000)	(n / 100 000)	(n)	(%)	(n)	(%)	(n)	(%)	(n)	(%)
C02	1	2,2	9,6	8,0	-	-	-	-	1	100,0	0	-	0	-	0	-
C08	1	2,2	9,6	6,8	-	-	-	-	1	100,0	0	-	0	-	0	-
C10	1	2,2	9,6	7,0	-	-	-	-	1	100,0	0	-	0	-	0	-
C12	1	2,2	9,6	7,0	-	-	-	-	1	100,0	0	-	0	-	0	-
C16	1	2,2	9,6	4,6	3	7,5	28,6	15,2	1	100,0	2	66,7	0	-	1	33,3
C18	2	4,3	19,3	16,2	1	2,5	9,5	5,1	2	100,0	1	100,0	0	-	0	-
C20	5	10,9	48,2	33,2	1	2,5	9,5	5,1	5	100,0	1	100,0	0	-	0	-
C22	3	6,5	28,9	21,3	-	-	-	-	3	100,0	0	-	1	33,3	0	-
C23	1	2,2	9,6	9,0	-	-	-	-	1	100,0	0	-	0	-	0	-
C25	2	4,3	19,3	14,0	1	2,5	9,5	2,0	2	100,0	1	100,0	0	-	0	-
C32	1	2,2	9,6	5,9	-	-	-	-	1	100,0	0	-	0	-	0	-
C34	10	21,7	96,4	65,6	5	12,5	47,7	29,0	7	70,0	5	100,0	1	10,0	0	-
C43	-	-	-	-	1	2,5	9,5	6,0	0	-	1	100,0	0	-	0	-
C44	3	6,5	28,9	23,4	1	2,5	9,5	7,0	3	100,0	1	100,0	0	-	0	-
C50	-	-	-	-	7	17,5	66,8	51,6	0	-	7	100,0	0	-	0	-
C51	-	-	-	-	1	2,5	9,5	5,1	0	-	1	100,0	0	-	0	-
C54	-	-	-	-	3	7,5	28,6	20,6	0	-	3	100,0	0	-	0	-
C56	-	-	-	-	1	2,5	9,5	6,0	0	-	1	100,0	0	-	0	-
C61	1	2,2	9,6	9,0	-	-	-	-	1	100,0	0	-	0	-	0	-
C64	4	8,7	38,5	25,8	3	7,5	28,6	16,5	3	75,0	2	66,7	1	25,0	0	-
C65	1	2,2	9,6	6,6	-	-	-	-	1	100,0	0	-	0	-	0	-
C66	1	2,2	9,6	4,6	-	-	-	-	1	100,0	0	-	0	-	0	-
C69	1	2,2	9,6	8,2	-	-	-	-	1	100,0	0	-	0	-	0	-
C71	-	-	-	-	4	10,0	38,2	22,6	0	-	2	50,0	0	-	0	-
C73	1	2,2	9,6	8,2	3	7,5	28,6	20,4	1	100,0	3	100,0	0	-	0	-
C82	1	2,2	9,6	8,2	-	-	-	-	1	100,0	0	-	0	-	0	-
C83	1	2,2	9,6	6,1	-	-	-	-	1	100,0	0	-	0	-	0	-
C84	1	2,2	9,6	7,0	-	-	-	-	1	100,0	0	-	0	-	0	-
C90	-	-	-	-	2	5,0	19,1	7,1	0	-	2	100,0	0	-	0	-
C91	1	2,2	9,6	7,0	1	2,5	9,5	6,4	1	100,0	1	100,0	0	-	0	-
C93	-	-	-	-	1	2,5	9,5	2,0	0	-	1	100,0	0	-	0	-
D01	1	2,2	9,6	8,2	-	-	-	-	1	100,0	0	-	0	-	0	-
D06	-	-	-	-	1	2,5	9,5	8,5	0	-	1	100,0	0	-	0	-
Spolu Total	46		443,3	321,3	40		381,9	236,2	42	91,3	36	90,0	3	6,5	1	2,5
D32	1	2,2	9,6	8,0	-	-	-	-	1	100,0	0	-	0	-	0	-
D37	1	2,2	9,6	9,4	-	-	-	-	1	100,0	0	-	0	-	0	-
D47	-	-	-	-	1	2,5	9,5	6,0	0	-	1	100,0	0	-	0	-
D48	-	-	-	-	1	2,5	9,5	5,1	0	-	1	100,0	0	-	0	-

¹⁾ štandardizované na svetovú populáciu priamou metódou

TABUĽKA 4: HLÁSENÉ OCHORENIA NA ZHUBNÉ NÁDORY V OKRESOCH SR PODĽA POHLAVIA A LOKALIZÁCIE OCHORENIA V ROKU 2012

TABLE 4: REPORTED CANCER CASES IN THE DISTRICTS OF SLOVAKIA BY SEX AND SITE IN 2012

SVIDNÍK

Diagnóza Diagnosis	Registrované ochorenia Registered cases								Mikroskopicky potvrdené Microscopically confirmed				Doplnené z úmrt. listu DCO cases			
	Muži Males				Ženy Females				Muži Males		Ženy Females		Muži Males		Ženy Females	
	Počet Number		Incidencia Incidence		Počet Number		Incidencia Incidence		Počet Number		Počet Number		Počet Number		Počet Number	
MKCH-10 ICD-10	Abs.	Perc.	Hrubá	Štand. ¹⁾	Abs.	Perc.	Hrubá	Štand. ¹⁾	Abs.	Perc.	Abs.	Perc.	Abs.	Perc.	Abs.	Perc.
	Abs. (n)	Per cent (%)	CR (n / 100 000)	WSR	Abs. (n)	Per cent (%)	CR (n / 100 000)	WSR	Abs. (n)	Per cent (%)	Abs. (n)	Per cent (%)	Abs. (n)	Per cent (%)	Abs. (n)	Per cent (%)
C00	1	1,3	6,1	5,2	-	-	-	-	1	100,0	0	-	0	-	0	-
C01	2	2,5	12,2	7,4	-	-	-	-	2	100,0	0	-	0	-	0	-
C04	1	1,3	6,1	5,2	-	-	-	-	1	100,0	0	-	0	-	0	-
C07	1	1,3	6,1	4,3	-	-	-	-	1	100,0	0	-	0	-	0	-
C09	2	2,5	12,2	10,6	-	-	-	-	2	100,0	0	-	0	-	0	-
C16	-	-	-	-	1	1,2	6,0	1,2	0	-	1	100,0	0	-	0	-
C18	5	6,3	30,6	23,6	7	8,5	41,7	19,9	5	100,0	7	100,0	0	-	0	-
C19	1	1,3	6,1	3,9	1	1,2	6,0	4,5	1	100,0	1	100,0	0	-	0	-
C20	5	6,3	30,6	23,0	3	3,7	17,9	10,1	5	100,0	3	100,0	0	-	0	-
C22	2	2,5	12,2	9,0	2	2,4	11,9	7,9	1	50,0	2	100,0	0	-	0	-
C23	2	2,5	12,2	8,4	-	-	-	-	2	100,0	0	-	0	-	0	-
C24	1	1,3	6,1	4,7	-	-	-	-	1	100,0	0	-	0	-	0	-
C25	1	1,3	6,1	4,4	1	1,2	6,0	4,5	0	-	1	100,0	0	-	0	-
C32	2	2,5	12,2	9,4	-	-	-	-	2	100,0	0	-	0	-	0	-
C34	10	12,5	61,2	50,3	2	2,4	11,9	5,7	10	100,0	2	100,0	0	-	0	-
C43	-	-	-	-	2	2,4	11,9	5,5	0	-	2	100,0	0	-	0	-
C44	8	10,0	48,9	32,6	14	17,1	83,3	37,6	8	100,0	14	100,0	0	-	0	-
C48	-	-	-	-	1	1,2	6,0	3,5	0	-	1	100,0	0	-	0	-
C49	2	2,5	12,2	9,7	1	1,2	6,0	3,6	2	100,0	1	100,0	0	-	0	-
C50	1	1,3	6,1	4,3	9	11,0	53,6	40,4	1	100,0	9	100,0	0	-	0	-
C51	-	-	-	-	1	1,2	6,0	4,5	0	-	1	100,0	0	-	0	-
C53	-	-	-	-	2	2,4	11,9	9,7	0	-	2	100,0	0	-	0	-
C54	-	-	-	-	7	8,5	41,7	24,0	0	-	7	100,0	0	-	0	-
C56	-	-	-	-	3	3,7	17,9	12,1	0	-	3	100,0	0	-	0	-
C61	11	13,8	67,3	50,7	-	-	-	-	11	100,0	0	-	0	-	0	-
C62	1	1,3	6,1	4,3	-	-	-	-	1	100,0	0	-	0	-	0	-
C63	1	1,3	6,1	5,6	-	-	-	-	1	100,0	0	-	0	-	0	-
C64	5	6,3	30,6	18,3	-	-	-	-	4	80,0	0	-	0	-	0	-
C65	1	1,3	6,1	3,9	-	-	-	-	1	100,0	0	-	0	-	0	-
C67	3	3,8	18,3	15,2	2	2,4	11,9	7,3	3	100,0	2	100,0	0	-	0	-
C71	4	5,0	24,5	19,0	1	1,2	6,0	5,5	3	75,0	0	-	0	-	0	-
C73	3	3,8	18,3	12,3	8	9,8	47,6	34,4	3	100,0	8	100,0	0	-	0	-
C80	-	-	-	-	2	2,4	11,9	5,6	0	-	1	50,0	0	-	0	-
C83	-	-	-	-	2	2,4	11,9	5,9	0	-	2	100,0	0	-	0	-
C86	1	1,3	6,1	2,7	-	-	-	-	1	100,0	0	-	0	-	0	-
C88	-	-	-	-	1	1,2	6,0	3,6	0	-	1	100,0	0	-	0	-
C90	-	-	-	-	5	6,1	29,8	15,9	0	-	5	100,0	0	-	0	-
C91	1	1,3	6,1	5,2	1	1,2	6,0	12,9	1	100,0	1	100,0	0	-	0	-
C96, D45	1	1,3	6,1	3,9	-	-	-	-	1	100,0	0	-	0	-	0	-
D01	1	1,3	6,1	3,7	-	-	-	-	1	100,0	0	-	0	-	0	-
D04	-	-	-	-	1	1,2	6,0	1,2	0	-	1	100,0	0	-	0	-
D05	-	-	-	-	1	1,2	6,0	3,6	0	-	1	100,0	0	-	0	-
D07	-	-	-	-	1	1,2	6,0	5,5	0	-	1	100,0	0	-	0	-
Spolu Total	80		489,2	360,7	82		488,1	295,8	76	95,0	80	97,6	0	-	0	-
D33	-	-	-	-	1	1,2	6,0	4,3	0	-	1	100,0	0	-	0	-
D35	1	1,3	6,1	5,1	1	1,2	6,0	4,3	1	100,0	1	100,0	0	-	0	-
D47	1	1,3	6,1	3,9	-	-	-	-	1	100,0	0	-	0	-	0	-

¹⁾ štandardizované na svetovú populáciu priamou metódou

TABUĽKA 4: HLÁSENÉ OCHORENIA NA ZHUBNÉ NÁDORY V OKRESOCH SR PODĽA POHLAVIA A LOKALIZÁCIE OCHORENIA V ROKU 2012

TABLE 4: REPORTED CANCER CASES IN THE DISTRICTS OF SLOVAKIA BY SEX AND SITE IN 2012

VRANOV NAD TOPLŤOU

1/2

Diagnóza Diagnosis	Registrované ochorenia Registered cases								Mikroskopicky potvrdené Microscopically confirmed				Doplnené z úmrt. listu DCO cases			
	Muži Males				Ženy Females				Muži Males		Ženy Females		Muži Males		Ženy Females	
	Počet Number		Incidenčia Incidence		Počet Number		Incidenčia Incidence		Počet Number		Počet Number		Počet Number		Počet Number	
MKCH-10 ICD-10	Abs. Abs. (n)	Perc. Per cent (%)	Hrubá CR (n / 100 000)	Štand.¹ WSR	Abs. Abs. (n)	Perc. Per cent (%)	Hrubá CR (n / 100 000)	Štand.¹ WSR	Abs. Abs. (n)	Perc. Per cent (%)	Abs. Abs. (n)	Perc. Per cent (%)	Abs. Abs. (n)	Perc. Per cent (%)	Abs. Abs. (n)	Perc. Per cent (%)
	C00	-	-	-	-	1	0,5	2,5	0,8	0	-	1	100,0	0	-	0
C01	1	0,5	2,5	1,9	-	-	-	-	1	100,0	0	-	0	-	0	-
C02	2	1,0	5,1	4,6	-	-	-	-	2	100,0	0	-	0	-	0	-
C04	1	0,5	2,5	2,1	-	-	-	-	1	100,0	0	-	0	-	0	-
C05	1	0,5	2,5	2,1	-	-	-	-	1	100,0	0	-	0	-	0	-
C07	1	0,5	2,5	2,1	1	0,5	2,5	2,1	1	100,0	1	100,0	0	-	0	-
C09	2	1,0	5,1	3,7	-	-	-	-	2	100,0	0	-	0	-	0	-
C10	1	0,5	2,5	2,1	-	-	-	-	1	100,0	0	-	0	-	0	-
C11	-	-	-	-	1	0,5	2,5	1,9	0	-	1	100,0	0	-	0	-
C13	3	1,5	7,6	6,5	-	-	-	-	3	100,0	0	-	0	-	0	-
C15	3	1,5	7,6	5,2	-	-	-	-	3	100,0	0	-	0	-	0	-
C16	13	6,7	32,8	28,2	4	1,9	9,9	6,0	12	92,3	2	50,0	0	-	1	25,0
C17	2	1,0	5,1	4,3	1	0,5	2,5	1,5	2	100,0	1	100,0	0	-	0	-
C18	14	7,2	35,4	32,2	10	4,6	24,8	14,3	14	100,0	10	100,0	0	-	0	-
C19	2	1,0	5,1	3,7	-	-	-	-	2	100,0	0	-	0	-	0	-
C20	9	4,6	22,7	17,4	2	0,9	5,0	2,9	9	100,0	2	100,0	0	-	0	-
C22	2	1,0	5,1	4,0	1	0,5	2,5	1,5	1	50,0	0	-	0	-	0	-
C23	-	-	-	-	2	0,9	5,0	2,3	0	-	2	100,0	0	-	0	-
C24	3	1,5	7,6	6,2	1	0,5	2,5	2,0	3	100,0	1	100,0	0	-	0	-
C25	3	1,5	7,6	5,9	3	1,4	7,4	3,4	3	100,0	3	100,0	0	-	0	-
C32	4	2,1	10,1	9,3	-	-	-	-	4	100,0	0	-	0	-	0	-
C34	20	10,3	50,5	40,5	6	2,8	14,9	8,5	14	70,0	6	100,0	1	5,0	0	-
C38	1	0,5	2,5	2,1	1	0,5	2,5	2,0	1	100,0	0	-	0	-	0	-
C40	1	0,5	2,5	2,4	-	-	-	-	1	100,0	0	-	0	-	0	-
C43	4	2,1	10,1	8,3	5	2,3	12,4	7,3	4	100,0	5	100,0	0	-	0	-
C44	37	19,1	93,5	76,5	60	27,8	148,6	86,1	37	100,0	60	100,0	0	-	0	-
C46	-	-	-	-	1	0,5	2,5	1,6	0	-	1	100,0	0	-	0	-
C49	-	-	-	-	2	0,9	5,0	3,6	0	-	2	100,0	0	-	0	-
C50	-	-	-	-	37	17,1	91,7	66,6	0	-	36	97,3	0	-	0	-
C51	-	-	-	-	1	0,5	2,5	0,9	0	-	1	100,0	0	-	0	-
C52	-	-	-	-	1	0,5	2,5	2,0	0	-	1	100,0	0	-	0	-
C53	-	-	-	-	8	3,7	19,8	18,4	0	-	8	100,0	0	-	0	-
C54	-	-	-	-	16	7,4	39,6	26,1	0	-	16	100,0	0	-	0	-
C56	-	-	-	-	7	3,2	17,3	13,9	0	-	7	100,0	0	-	0	-
C60	1	0,5	2,5	1,9	-	-	-	-	1	100,0	0	-	0	-	0	-
C61	16	8,2	40,4	35,3	-	-	-	-	14	87,5	0	-	2	12,5	0	-
C62	7	3,6	17,7	14,0	-	-	-	-	7	100,0	0	-	0	-	0	-
C64	9	4,6	22,7	19,8	2	0,9	5,0	2,5	9	100,0	2	100,0	0	-	0	-
C65	-	-	-	-	1	0,5	2,5	0,8	0	-	1	100,0	0	-	0	-
C66	1	0,5	2,5	2,3	-	-	-	-	1	100,0	0	-	0	-	0	-
C67	8	4,1	20,2	15,3	-	-	-	-	8	100,0	0	-	0	-	0	-

TABUĽKA 4: HLÁSENÉ OCHORENIA NA ZHUBNÉ NÁDORY V OKRESOCH SR PODĽA POHLAVIA A LOKALIZÁCIE OCHORENIA V ROKU 2012

TABLE 4: REPORTED CANCER CASES IN THE DISTRICTS OF SLOVAKIA BY SEX AND SITE IN 2012

VRANOV NAD TOPĽOU

2/2

Diagnóza Diagnosis	Registrované ochorenia Registered cases								Mikroskopicky potvrdené Microscopically confirmed				Doplnené z úmrt. listu DCO cases			
	Muži Males				Ženy Females				Muži Males		Ženy Females		Muži Males		Ženy Females	
	Počet Number		Incidenčia Incidence		Počet Number		Incidenčia Incidence		Počet Number		Počet Number		Počet Number		Počet Number	
MKCH-10 ICD-10	Abs. Abs.	Perc. Per cent	Hrubá CR	Štand. ¹⁾ WSR	Abs. Abs.	Perc. Per cent	Hrubá CR	Štand. ¹⁾ WSR	Abs. Abs.	Perc. Per cent	Abs. Abs.	Perc. Per cent	Abs. Abs.	Perc. Per cent	Abs. Abs.	Perc. Per cent
	(n)	(%)	(n / 100 000)	(n)	(%)	(n / 100 000)	(n)	(%)	(n)	(%)	(n)	(%)	(n)	(%)	(n)	(%)
C69	-	-	-	-	1	0,5	2,5	2,0	0	-	0	-	0	-	0	-
C71	1	0,5	2,5	1,7	3	1,4	7,4	5,9	1	100,0	3	100,0	0	-	0	-
C73	6	3,1	15,2	12,2	15	6,9	37,2	30,3	6	100,0	15	100,0	0	-	0	-
C74	1	0,5	2,5	1,9	-	-	-	-	1	100,0	0	-	0	-	0	-
C80	2	1,0	5,1	5,0	2	0,9	5,0	1,5	1	50,0	1	50,0	1	50,0	1	50,0
C82	-	-	-	-	1	0,5	2,5	2,0	0	-	1	100,0	0	-	0	-
C83	1	0,5	2,5	1,7	7	3,2	17,3	14,9	1	100,0	7	100,0	0	-	0	-
C86	1	0,5	2,5	1,9	-	-	-	-	1	100,0	0	-	0	-	0	-
C88	1	0,5	2,5	1,7	1	0,5	2,5	2,0	1	100,0	1	100,0	0	-	0	-
C90	2	1,0	5,1	4,2	3	1,4	7,4	3,0	2	100,0	3	100,0	0	-	0	-
C91	2	1,0	5,1	3,9	3	1,4	7,4	7,1	2	100,0	3	100,0	0	-	0	-
C94	1	0,5	2,5	2,6	-	-	-	-	1	100,0	0	-	0	-	0	-
C96, D45	3	1,5	7,6	5,2	3	1,4	7,4	4,3	3	100,0	3	100,0	0	-	0	-
D03	1	0,5	2,5	2,3	1	0,5	2,5	1,5	1	100,0	1	100,0	0	-	0	-
D05	-	-	-	-	1	0,5	2,5	2,0	0	-	1	100,0	0	-	0	-
Spolu Total	194		490,0	404,7	216		535,1	355,8	183	94,3	209	96,8	4	2,1	2	0,9
D32	-	-	-	-	4	1,9	9,9	4,2	0	-	4	100,0	0	-	0	-
D33	3	1,5	7,6	7,8	2	0,9	5,0	4,1	3	100,0	2	100,0	0	-	0	-
D37	1	0,5	2,5	2,0	-	-	-	-	1	100,0	0	-	0	-	0	-
D39	-	-	-	-	1	0,5	2,5	2,0	0	-	1	100,0	0	-	0	-
D43	1	0,5	2,5	2,9	-	-	-	-	1	100,0	0	-	0	-	0	-
D47	1	0,5	2,5	2,0	-	-	-	-	1	100,0	0	-	0	-	0	-

¹⁾ štandardizované na svetovú populáciu priamou metódou

TABUĽKA 4: HLÁSENÉ OCHORENIA NA ZHUBNÉ NÁDORY V OKRESOCH SR PODĽA POHLAVIA A LOKALIZÁCIE OCHORENIA V ROKU 2012

TABLE 4: REPORTED CANCER CASES IN THE DISTRICTS OF SLOVAKIA BY SEX AND SITE IN 2012

GELNICA

Diagnóza Diagnosis	Registrované ochorenia Registered cases								Mikroskopicky potvrdené Microscopically confirmed				Doplnené z úmrt. listu DCO cases			
	Muži Males				Ženy Females				Muži Males		Ženy Females		Muži Males		Ženy Females	
	Počet Number		Incidenčia Incidence		Počet Number		Incidenčia Incidence		Počet Number		Počet Number		Počet Number		Počet Number	
MKCH-10 ICD-10	Abs. Abs.	Perc. Per cent	Hrubá CR	Štand.¹ WSR	Abs. Abs.	Perc. Per cent	Hrubá CR	Štand.¹ WSR	Abs. Abs.	Perc. Per cent	Abs. Abs.	Perc. Per cent	Abs. Abs.	Perc. Per cent	Abs. Abs.	Perc. Per cent
	(n)	(%)	(n / 100 000)	(n / 100 000)	(n)	(%)	(n / 100 000)	(n / 100 000)	(n)	(%)	(n)	(%)	(n)	(%)	(n)	(%)
C04	1	1,4	6,4	5,2	1	1,5	6,3	4,6	1	100,0	1	100,0	0	-	0	-
C10	2	2,7	12,9	8,4	-	-	-	-	2	100,0	0	-	0	-	0	-
C11	1	1,4	6,4	5,7	-	-	-	-	1	100,0	0	-	0	-	0	-
C15	2	2,7	12,9	9,3	-	-	-	-	2	100,0	0	-	0	-	0	-
C16	4	5,5	25,8	18,6	1	1,5	6,3	2,0	4	100,0	1	100,0	0	-	0	-
C18	5	6,8	32,2	24,3	3	4,5	19,0	13,1	5	100,0	3	100,0	0	-	0	-
C19	2	2,7	12,9	8,1	2	3,0	12,6	8,5	2	100,0	2	100,0	0	-	0	-
C20	3	4,1	19,3	16,6	4	6,1	25,3	15,1	3	100,0	4	100,0	0	-	0	-
C21	-	-	-	-	1	1,5	6,3	4,4	0	-	1	100,0	0	-	0	-
C22	3	4,1	19,3	11,3	1	1,5	6,3	2,0	2	66,7	1	100,0	0	-	0	-
C25	1	1,4	6,4	5,2	2	3,0	12,6	5,2	0	-	2	100,0	0	-	0	-
C30	1	1,4	6,4	5,2	-	-	-	-	1	100,0	0	-	0	-	0	-
C32	1	1,4	6,4	5,2	1	1,5	6,3	4,4	1	100,0	1	100,0	0	-	0	-
C34	12	16,4	77,4	59,0	5	7,6	31,6	20,4	11	91,7	5	100,0	0	-	0	-
C43	2	2,7	12,9	8,1	1	1,5	6,3	3,2	2	100,0	1	100,0	0	-	0	-
C44	8	11,0	51,6	40,9	10	15,2	63,2	26,5	8	100,0	10	100,0	0	-	0	-
C50	-	-	-	-	12	18,2	75,8	46,4	0	-	11	91,7	0	-	0	-
C51	-	-	-	-	1	1,5	6,3	2,0	0	-	1	100,0	0	-	0	-
C54	-	-	-	-	8	12,1	50,5	32,7	0	-	8	100,0	0	-	0	-
C56	-	-	-	-	2	3,0	12,6	9,7	0	-	2	100,0	0	-	0	-
C61	7	9,6	45,1	36,1	-	-	-	-	7	100,0	0	-	0	-	0	-
C62	1	1,4	6,4	5,2	-	-	-	-	1	100,0	0	-	0	-	0	-
C64	4	5,5	25,8	16,6	2	3,0	12,6	15,2	3	75,0	2	100,0	0	-	0	-
C67	6	8,2	38,7	29,6	2	3,0	12,6	6,6	6	100,0	2	100,0	0	-	0	-
C71	-	-	-	-	1	1,5	6,3	6,9	0	-	1	100,0	0	-	0	-
C73	-	-	-	-	3	4,5	19,0	16,0	0	-	3	100,0	0	-	0	-
C91	2	2,7	12,9	13,8	-	-	-	-	2	100,0	0	-	0	-	0	-
C92	-	-	-	-	1	1,5	6,3	4,6	0	-	1	100,0	0	-	0	-
C96, D45	2	2,7	12,9	11,1	-	-	-	-	2	100,0	0	-	0	-	0	-
D03	2	2,7	12,9	8,1	1	1,5	6,3	2,0	2	100,0	1	100,0	0	-	0	-
D04	1	1,4	6,4	4,2	-	-	-	-	1	100,0	0	-	0	-	0	-
D06	-	-	-	-	1	1,5	6,3	6,0	0	-	1	100,0	0	-	0	-
Spolu Total	73		470,7	355,9	66		416,9	257,7	69	94,5	65	98,5	0	-	0	-
D35	-	-	-	-	1	1,5	6,3	4,6	0	-	1	100,0	0	-	0	-

¹) štandardizované na svetovú populáciu priamou metódou

TABUĽKA 4: HLÁSENÉ OCHORENIA NA ZHUBNÉ NÁDORY V OKRESOCH SR PODĽA POHLAVIA A LOKALIZÁCIE OCHORENIA V ROKU 2012

TABLE 4: REPORTED CANCER CASES IN THE DISTRICTS OF SLOVAKIA BY SEX AND SITE IN 2012

KOŠICE I

Diagnóza Diagnosis	Registrované ochorenia Registered cases								Mikroskopicky potvrdené Microscopically confirmed				Doplnené z úmrt. listu DCO cases			
	Muži Males				Ženy Females				Muži Males		Ženy Females		Muži Males		Ženy Females	
	Počet Number		Incidencia Incidence		Počet Number		Incidencia Incidence		Počet Number		Počet Number		Počet Number		Počet Number	
MKCH-10 ICD-10	Abs.	Perc.	Hrubá	Štand. ¹⁾	Abs.	Perc.	Hrubá	Štand. ¹⁾	Abs.	Perc.	Abs.	Perc.	Abs.	Perc.	Abs.	Perc.
	Abs.	Per cent	CR	WSR	Abs.	Per cent	CR	WSR	Abs.	Per cent	Abs.	Per cent	Abs.	Per cent	Abs.	Per cent
	(n)	(%)	(n / 100 000)	(n / 100 000)	(n)	(%)	(n / 100 000)	(n / 100 000)	(n)	(%)	(n)	(%)	(n)	(%)	(n)	(%)
C00	2	1,0	6,2	5,3	-	-	-	-	2	100,0	0	-	0	-	0	-
C01	1	0,5	3,1	2,8	-	-	-	-	1	100,0	0	-	0	-	0	-
C03	-	-	-	-	1	0,5	2,8	1,8	0	-	1	100,0	0	-	0	-
C07	-	-	-	-	1	0,5	2,8	1,8	0	-	1	100,0	0	-	0	-
C08	-	-	-	-	1	0,5	2,8	1,8	0	-	1	100,0	0	-	0	-
C09	2	1,0	6,2	4,5	-	-	-	-	2	100,0	0	-	0	-	0	-
C10	3	1,5	9,3	7,0	-	-	-	-	3	100,0	0	-	0	-	0	-
C13	1	0,5	3,1	2,0	-	-	-	-	1	100,0	0	-	0	-	0	-
C15	1	0,5	3,1	1,5	-	-	-	-	1	100,0	0	-	0	-	0	-
C16	4	2,0	12,3	8,1	9	4,2	25,1	14,0	4	100,0	9	100,0	0	-	0	-
C17	2	1,0	6,2	5,1	-	-	-	-	2	100,0	0	-	0	-	0	-
C18	13	6,6	40,1	25,8	10	4,7	27,8	9,1	11	84,6	10	100,0	0	-	0	-
C19	3	1,5	9,3	6,7	2	0,9	5,6	2,7	3	100,0	2	100,0	0	-	0	-
C20	11	5,6	33,9	19,0	6	2,8	16,7	9,0	11	100,0	6	100,0	0	-	0	-
C21	1	0,5	3,1	1,0	-	-	-	-	1	100,0	0	-	0	-	0	-
C22	2	1,0	6,2	2,6	3	1,4	8,4	5,8	1	50,0	3	100,0	0	-	0	-
C23	1	0,5	3,1	1,5	-	-	-	-	1	100,0	0	-	0	-	0	-
C24	-	-	-	-	1	0,5	2,8	1,3	0	-	1	100,0	0	-	0	-
C25	3	1,5	9,3	7,7	5	2,4	13,9	6,3	3	100,0	4	80,0	0	-	0	-
C26	-	-	-	-	1	0,5	2,8	0,5	0	-	0	-	0	-	0	-
C32	2	1,0	6,2	4,5	-	-	-	-	2	100,0	0	-	0	-	0	-
C34	22	11,2	67,8	48,3	7	3,3	19,5	7,2	18	81,8	5	71,4	0	-	0	-
C40	1	0,5	3,1	4,3	-	-	-	-	1	100,0	0	-	0	-	0	-
C41	-	-	-	-	1	0,5	2,8	2,2	0	-	1	100,0	0	-	0	-
C43	6	3,1	18,5	13,4	5	2,4	13,9	8,5	6	100,0	5	100,0	0	-	0	-
C44	54	27,6	166,5	100,8	43	20,3	119,7	54,6	54	100,0	43	100,0	0	-	0	-
C49	1	0,5	3,1	2,8	-	-	-	-	0	-	0	-	0	-	0	-
C50	-	-	-	-	44	20,8	122,5	65,2	0	-	42	95,5	0	-	0	-
C51	-	-	-	-	1	0,5	2,8	2,2	0	-	1	100,0	0	-	0	-
C53	-	-	-	-	6	2,8	16,7	11,8	0	-	6	100,0	0	-	0	-
C54	-	-	-	-	11	5,2	30,6	16,0	0	-	11	100,0	0	-	0	-
C56	-	-	-	-	6	2,8	16,7	10,7	0	-	6	100,0	0	-	0	-
C61	15	7,7	46,3	33,5	-	-	-	-	15	100,0	0	-	0	-	0	-
C62	2	1,0	6,2	5,7	-	-	-	-	2	100,0	0	-	0	-	0	-
C63	1	0,5	3,1	2,3	-	-	-	-	1	100,0	0	-	0	-	0	-
C64	9	4,6	27,8	19,3	5	2,4	13,9	10,0	9	100,0	5	100,0	0	-	0	-
C67	8	4,1	24,7	15,6	8	3,8	22,3	11,7	8	100,0	8	100,0	0	-	0	-
C69	-	-	-	-	1	0,5	2,8	0,8	0	-	1	100,0	0	-	0	-
C71	3	1,5	9,3	7,9	3	1,4	8,4	3,6	2	66,7	2	66,7	0	-	0	-
C73	1	0,5	3,1	2,3	8	3,8	22,3	14,7	1	100,0	8	100,0	0	-	0	-
C80	3	1,5	9,3	6,1	1	0,5	2,8	0,5	1	33,3	0	-	0	-	0	-

1/2

TABUĽKA 4: HLÁSENÉ OCHORENIA NA ZHUBNÉ NÁDORY V OKRESOCH SR PODĽA POHLAVIA A LOKALIZÁCIE OCHORENIA V ROKU 2012

TABLE 4: REPORTED CANCER CASES IN THE DISTRICTS OF SLOVAKIA BY SEX AND SITE IN 2012

KOŠICE I

2/2

Diagnóza Diagnosis	Registrované ochorenia Registered cases								Mikroskopicky potvrdené Microscopically confirmed				Doplnené z úmrt. listu DCO cases			
	Muži Males				Ženy Females				Muži Males		Ženy Females		Muži Males		Ženy Females	
	Počet Number		Incidenčia Incidence		Počet Number		Incidenčia Incidence		Počet Number		Počet Number		Počet Number		Počet Number	
MKCH-10 ICD-10	Abs. Abs. (n)	Perc. Per cent (%)	Hrubá CR (n / 100 000)	Štand. ¹⁾ WSR	Abs. Abs. (n)	Perc. Per cent (%)	Hrubá CR (n / 100 000)	Štand. ¹⁾ WSR	Abs. Abs. (n)	Perc. Per cent (%)	Abs. Abs. (n)	Perc. Per cent (%)	Abs. Abs. (n)	Perc. Per cent (%)	Abs. Abs. (n)	Perc. Per cent (%)
	C81	2	1,0	6,2	4,7	-	-	-	-	2	100,0	0	-	0	-	0
C82	-	-	-	-	1	0,5	2,8	2,0	0	-	1	100,0	0	-	0	-
C83	6	3,1	18,5	12,6	2	0,9	5,6	2,3	6	100,0	2	100,0	0	-	0	-
C84	1	0,5	3,1	1,5	-	-	-	-	1	100,0	0	-	0	-	0	-
C86	1	0,5	3,1	1,5	-	-	-	-	1	100,0	0	-	0	-	0	-
C88	-	-	-	-	1	0,5	2,8	2,0	0	-	1	100,0	0	-	0	-
C90	3	1,5	9,3	5,2	1	0,5	2,8	1,3	3	100,0	1	100,0	0	-	0	-
C91	-	-	-	-	4	1,9	11,1	4,1	0	-	4	100,0	0	-	0	-
C92	1	0,5	3,1	2,3	2	0,9	5,6	2,5	1	100,0	2	100,0	0	-	0	-
C96, D45	-	-	-	-	3	1,4	8,4	5,3	0	-	3	100,0	0	-	0	-
D01	-	-	-	-	2	0,9	5,6	2,6	0	-	2	100,0	0	-	0	-
D03	1	0,5	3,1	2,0	-	-	-	-	1	100,0	0	-	0	-	0	-
D04	3	1,5	9,3	5,3	2	0,9	5,6	2,8	3	100,0	2	100,0	0	-	0	-
D05	-	-	-	-	1	0,5	2,8	2,0	0	-	1	100,0	0	-	0	-
D06	-	-	-	-	3	1,4	8,4	7,4	0	-	3	100,0	0	-	0	-
Spolu Total	196		604,4	402,7	212		590,3	308,4	185	94,4	204	96,2	0	-	0	-
D32	1	0,5	3,1	1,5	2	0,9	5,6	3,7	1	100,0	2	100,0	0	-	0	-
D33	2	1,0	6,2	6,2	1	0,5	2,8	2,0	2	100,0	1	100,0	0	-	0	-
D35	-	-	-	-	3	1,4	8,4	5,5	0	-	3	100,0	0	-	0	-
D37	-	-	-	-	1	0,5	2,8	2,0	0	-	1	100,0	0	-	0	-
D39	-	-	-	-	1	0,5	2,8	2,4	0	-	1	100,0	0	-	0	-
D47	-	-	-	-	1	0,5	2,8	2,0	0	-	1	100,0	0	-	0	-

¹⁾ štandardizované na svetovú populáciu priamou metódou

TABUĽKA 4: HLÁSENÉ OCHORENIA NA ZHUBNÉ NÁDORY V OKRESOCH SR PODĽA POHLAVIA A LOKALIZÁCIE OCHORENIA V ROKU 2012

TABLE 4: REPORTED CANCER CASES IN THE DISTRICTS OF SLOVAKIA BY SEX AND SITE IN 2012

KOŠICE II

Diagnóza Diagnosis	Registrované ochorenia Registered cases								Mikroskopicky potvrdené Microscopically confirmed				Doplnené z úmrt. listu DCO cases			
	Muži Males				Ženy Females				Muži Males		Ženy Females		Muži Males		Ženy Females	
	Počet Number		Incidenčia Incidence		Počet Number		Incidenčia Incidence		Počet Number		Počet Number		Počet Number		Počet Number	
MKCH-10 ICD-10	Abs.	Perc.	Hrubá	Štand. ¹⁾	Abs.	Perc.	Hrubá	Štand. ¹⁾	Abs.	Perc.	Abs.	Perc.	Abs.	Perc.	Abs.	Perc.
	Abs. (n)	Per cent (%)	CR (n / 100 000)	WSR	Abs. (n)	Per cent (%)	CR (n / 100 000)	WSR	Abs. (n)	Per cent (%)	Abs. (n)	Per cent (%)	Abs. (n)	Per cent (%)	Abs. (n)	Per cent (%)
C00	-	-	-	-	1	0,5	2,3	0,9	0	-	1	100,0	0	-	0	-
C02	1	0,5	2,5	1,5	-	-	-	-	1	100,0	0	-	0	-	0	-
C04	2	1,0	5,0	3,0	-	-	-	-	2	100,0	0	-	0	-	0	-
C05	1	0,5	2,5	2,5	-	-	-	-	1	100,0	0	-	0	-	0	-
C06	-	-	-	-	1	0,5	2,3	0,8	0	-	1	100,0	0	-	0	-
C07	-	-	-	-	1	0,5	2,3	1,7	0	-	1	100,0	0	-	0	-
C10	2	1,0	5,0	3,6	1	0,5	2,3	1,8	2	100,0	1	100,0	0	-	0	-
C13	1	0,5	2,5	1,5	-	-	-	-	1	100,0	0	-	0	-	0	-
C16	6	2,9	15,0	9,3	5	2,3	11,7	7,5	6	100,0	3	60,0	0	-	0	-
C17	1	0,5	2,5	2,1	1	0,5	2,3	1,8	0	-	1	100,0	0	-	0	-
C18	22	10,5	55,1	39,1	14	6,5	32,7	17,4	22	100,0	14	100,0	0	-	0	-
C19	4	1,9	10,0	6,7	1	0,5	2,3	1,5	4	100,0	1	100,0	0	-	0	-
C20	2	1,0	5,0	2,8	4	1,9	9,3	3,9	2	100,0	2	50,0	0	-	0	-
C21	3	1,4	7,5	5,0	-	-	-	-	3	100,0	0	-	0	-	0	-
C22	3	1,4	7,5	5,1	3	1,4	7,0	4,2	2	66,7	3	100,0	0	-	1	33,3
C23	-	-	-	-	1	0,5	2,3	1,4	0	-	1	100,0	0	-	0	-
C24	-	-	-	-	2	0,9	4,7	2,5	0	-	2	100,0	0	-	0	-
C25	4	1,9	10,0	7,2	4	1,9	9,3	5,0	4	100,0	3	75,0	0	-	0	-
C31	-	-	-	-	1	0,5	2,3	1,7	0	-	1	100,0	0	-	0	-
C32	4	1,9	10,0	8,6	-	-	-	-	4	100,0	0	-	0	-	0	-
C34	20	9,5	50,1	33,5	16	7,4	37,4	21,9	19	95,0	14	87,5	0	-	1	6,3
C38	-	-	-	-	1	0,5	2,3	1,4	0	-	0	-	0	-	0	-
C41	2	1,0	5,0	3,4	1	0,5	2,3	1,1	2	100,0	1	100,0	0	-	0	-
C43	8	3,8	20,0	13,3	7	3,3	16,3	8,4	8	100,0	7	100,0	0	-	0	-
C44	40	19,0	100,1	67,2	36	16,7	84,1	45,0	40	100,0	36	100,0	0	-	0	-
C45	1	0,5	2,5	2,2	-	-	-	-	1	100,0	0	-	0	-	0	-
C48	1	0,5	2,5	1,5	-	-	-	-	1	100,0	0	-	0	-	0	-
C49	2	1,0	5,0	3,5	4	1,9	9,3	5,4	2	100,0	4	100,0	0	-	0	-
C50	-	-	-	-	37	17,2	86,4	55,7	0	-	37	100,0	0	-	0	-
C51	-	-	-	-	2	0,9	4,7	2,1	0	-	2	100,0	0	-	0	-
C53	-	-	-	-	11	5,1	25,7	15,6	0	-	11	100,0	0	-	0	-
C54	-	-	-	-	10	4,7	23,3	14,4	0	-	10	100,0	0	-	0	-
C55	-	-	-	-	1	0,5	2,3	0,8	0	-	1	100,0	0	-	0	-
C56	-	-	-	-	7	3,3	16,3	10,4	0	-	7	100,0	0	-	0	-
C61	27	12,9	67,6	43,9	-	-	-	-	27	100,0	0	-	0	-	0	-
C62	11	5,2	27,5	22,9	-	-	-	-	11	100,0	0	-	0	-	0	-
C64	3	1,4	7,5	6,5	7	3,3	16,3	13,3	3	100,0	7	100,0	0	-	0	-
C66	3	1,4	7,5	6,3	-	-	-	-	3	100,0	0	-	0	-	0	-
C67	10	4,8	25,0	18,0	2	0,9	4,7	2,3	10	100,0	2	100,0	0	-	0	-
C70	-	-	-	-	1	0,5	2,3	2,6	0	-	1	100,0	0	-	0	-
C71	5	2,4	12,5	9,6	3	1,4	7,0	3,2	4	80,0	1	33,3	0	-	0	-

1/2

TABUĽKA 4: HLÁSENÉ OCHORENIA NA ZHUBNÉ NÁDORY V OKRESOCH SR PODĽA POHLAVIA A LOKALIZÁCIE OCHORENIA V ROKU 2012

TABLE 4: REPORTED CANCER CASES IN THE DISTRICTS OF SLOVAKIA BY SEX AND SITE IN 2012

KOŠICE II

2/2

Diagnóza Diagnosis	Registrované ochorenia Registered cases								Mikroskopicky potvrdené Microscopically confirmed				Doplnené z úmrt. listu DCO cases			
	Muži Males				Ženy Females				Muži Males		Ženy Females		Muži Males		Ženy Females	
	Počet Number		Incidenčia Incidence		Počet Number		Incidenčia Incidence		Počet Number		Počet Number		Počet Number		Počet Number	
MKCH-10 ICD-10	Abs.	Perc.	Hrubá	Štand. ¹⁾	Abs.	Perc.	Hrubá	Štand. ¹⁾	Abs.	Perc.	Abs.	Perc.	Abs.	Perc.	Abs.	Perc.
	Abs. (n)	Per cent (%)	CR (n / 100 000)	WSR	Abs. (n)	Per cent (%)	CR (n / 100 000)	WSR	Abs. (n)	Per cent (%)	Abs. (n)	Per cent (%)	Abs. (n)	Per cent (%)	Abs. (n)	Per cent (%)
C73	1	0,5	2,5	1,5	4	1,9	9,3	8,7	1	100,0	4	100,0	0	-	0	-
C80	2	1,0	5,0	3,6	1	0,5	2,3	1,5	2	100,0	1	100,0	0	-	0	-
C81	-	-	-	-	1	0,5	2,3	1,8	0	-	1	100,0	0	-	0	-
C82	1	0,5	2,5	2,1	-	-	-	-	1	100,0	0	-	0	-	0	-
C83	3	1,4	7,5	5,3	3	1,4	7,0	4,3	3	100,0	3	100,0	0	-	0	-
C85	1	0,5	2,5	1,4	-	-	-	-	1	100,0	0	-	0	-	0	-
C88	1	0,5	2,5	1,5	1	0,5	2,3	1,7	1	100,0	1	100,0	0	-	0	-
C90	1	0,5	2,5	1,4	1	0,5	2,3	1,3	1	100,0	1	100,0	0	-	0	-
C91	3	1,4	7,5	5,8	3	1,4	7,0	4,1	3	100,0	3	100,0	0	-	0	-
C92	-	-	-	-	1	0,5	2,3	1,5	0	-	1	100,0	0	-	0	-
C96, D45	2	1,0	5,0	3,7	3	1,4	7,0	3,6	2	100,0	3	100,0	0	-	0	-
D01	2	1,0	5,0	3,0	1	0,5	2,3	1,4	2	100,0	1	100,0	0	-	0	-
D03	1	0,5	2,5	1,2	3	1,4	7,0	8,3	1	100,0	3	100,0	0	-	0	-
D04	3	1,4	7,5	4,7	-	-	-	-	3	100,0	0	-	0	-	0	-
D05	-	-	-	-	1	0,5	2,3	1,4	0	-	1	100,0	0	-	0	-
D06	-	-	-	-	5	2,3	11,7	9,3	0	-	5	100,0	0	-	0	-
D07	-	-	-	-	1	0,5	2,3	2,1	0	-	1	100,0	0	-	0	-
Spolu Total	210		525,6	365,3	215		502,0	306,6	206	98,1	205	95,3	0	-	2	0,9
D32	1	0,5	2,5	2,2	4	1,9	9,3	7,1	1	100,0	4	100,0	0	-	0	-
D33	-	-	-	-	1	0,5	2,3	1,8	0	-	1	100,0	0	-	0	-
D35	-	-	-	-	2	0,9	4,7	3,0	0	-	2	100,0	0	-	0	-
D37	2	1,0	5,0	3,4	1	0,5	2,3	2,6	2	100,0	1	100,0	0	-	0	-
D38	-	-	-	-	1	0,5	2,3	1,7	0	-	1	100,0	0	-	0	-
D39	-	-	-	-	3	1,4	7,0	4,3	0	-	3	100,0	0	-	0	-
D42	-	-	-	-	1	0,5	2,3	1,7	0	-	1	100,0	0	-	0	-
D43	1	0,5	2,5	5,4	-	-	-	-	1	100,0	0	-	0	-	0	-
D47	-	-	-	-	3	1,4	7,0	4,4	0	-	3	100,0	0	-	0	-
D48	1	0,5	2,5	4,7	-	-	-	-	1	100,0	0	-	0	-	0	-

¹⁾ štandardizované na svetovú populáciu priamou metódou

TABUĽKA 4: HLÁSENÉ OCHORENIA NA ZHUBNÉ NÁDORY V OKRESOCH SR PODĽA POHLAVIA A LOKALIZÁCIE OCHORENIA V ROKU 2012

TABLE 4: REPORTED CANCER CASES IN THE DISTRICTS OF SLOVAKIA BY SEX AND SITE IN 2012

KOŠICE III

Diagnóza Diagnosis	Registrované ochorenia Registered cases								Mikroskopicky potvrdené Microscopically confirmed				Doplnené z úmrt. listu DCO cases			
	Muži Males				Ženy Females				Muži Males		Ženy Females		Muži Males		Ženy Females	
	Počet Number		Incidencia Incidence		Počet Number		Incidencia Incidence		Počet Number		Počet Number		Počet Number		Počet Number	
MKCH-10 ICD-10	Abs.	Perc.	Hrubá	Štand. ¹⁾	Abs.	Perc.	Hrubá	Štand. ¹⁾	Abs.	Perc.	Abs.	Perc.	Abs.	Perc.	Abs.	Perc.
	Abs. (n)	Per cent (%)	CR (n / 100 000)	WSR (n / 100 000)	Abs. (n)	Per cent (%)	CR (n / 100 000)	WSR (n / 100 000)	Abs. (n)	Per cent (%)	Abs. (n)	Per cent (%)	Abs. (n)	Per cent (%)	Abs. (n)	Per cent (%)
C06	1	1,6	6,9	3,2	-	-	-	-	1	100,0	0	-	0	-	0	-
C09	1	1,6	6,9	6,2	-	-	-	-	1	100,0	0	-	0	-	0	-
C10	-	-	-	-	1	1,7	6,5	6,7	0	-	1	100,0	0	-	0	-
C11	1	1,6	6,9	7,6	-	-	-	-	1	100,0	0	-	0	-	0	-
C13	1	1,6	6,9	2,3	-	-	-	-	1	100,0	0	-	0	-	0	-
C15	2	3,3	13,7	9,5	-	-	-	-	2	100,0	0	-	1	50,0	0	-
C16	3	4,9	20,6	12,1	2	3,3	13,1	8,5	3	100,0	2	100,0	0	-	0	-
C18	4	6,6	27,4	15,0	6	10,0	39,2	23,7	4	100,0	6	100,0	0	-	0	-
C19	1	1,6	6,9	7,7	-	-	-	-	1	100,0	0	-	0	-	0	-
C20	4	6,6	27,4	19,3	1	1,7	6,5	5,5	4	100,0	1	100,0	0	-	0	-
C22	2	3,3	13,7	10,8	-	-	-	-	1	50,0	0	-	0	-	0	-
C25	3	4,9	20,6	9,7	1	1,7	6,5	1,8	3	100,0	1	100,0	0	-	0	-
C34	5	8,2	34,3	14,3	4	6,7	26,2	16,9	5	100,0	4	100,0	0	-	0	-
C40	1	1,6	6,9	13,4	-	-	-	-	1	100,0	0	-	0	-	0	-
C43	1	1,6	6,9	3,2	1	1,7	6,5	4,5	1	100,0	1	100,0	0	-	0	-
C44	12	19,7	82,3	67,6	11	18,3	71,9	50,9	12	100,0	11	100,0	0	-	0	-
C49	-	-	-	-	1	1,7	6,5	3,8	0	-	1	100,0	0	-	0	-
C50	-	-	-	-	6	10,0	39,2	35,7	0	-	5	83,3	0	-	0	-
C53	-	-	-	-	3	5,0	19,6	9,7	0	-	3	100,0	0	-	0	-
C54	-	-	-	-	8	13,3	52,3	50,1	0	-	8	100,0	0	-	0	-
C61	9	14,8	61,7	28,6	-	-	-	-	9	100,0	0	-	0	-	0	-
C62	1	1,6	6,9	4,3	-	-	-	-	1	100,0	0	-	0	-	0	-
C64	1	1,6	6,9	3,2	2	3,3	13,1	3,6	1	100,0	2	100,0	0	-	0	-
C67	3	4,9	20,6	18,9	2	3,3	13,1	13,6	3	100,0	1	50,0	0	-	0	-
C69	1	1,6	6,9	6,2	-	-	-	-	1	100,0	0	-	0	-	0	-
C73	-	-	-	-	3	5,0	19,6	8,2	0	-	3	100,0	0	-	0	-
C80	-	-	-	-	1	1,7	6,5	1,8	0	-	1	100,0	0	-	0	-
C83	1	1,6	6,9	3,2	1	1,7	6,5	3,8	1	100,0	1	100,0	0	-	0	-
C92	1	1,6	6,9	3,2	-	-	-	-	1	100,0	0	-	0	-	0	-
D00	1	1,6	6,9	2,3	-	-	-	-	1	100,0	0	-	0	-	0	-
D01	1	1,6	6,9	7,6	1	1,7	6,5	3,3	1	100,0	1	100,0	0	-	0	-
D06	-	-	-	-	5	8,3	32,7	30,9	0	-	5	100,0	0	-	0	-
Spolu Total	61		418,2	279,5	60		392,4	283,2	60	98,4	58	96,7	1	1,6	0	-
D33	-	-	-	-	1	1,7	6,5	3,3	0	-	1	100,0	0	-	0	-
D35	1	1,6	6,9	9,1	3	5,0	19,6	10,3	1	100,0	3	100,0	0	-	0	-
D39	-	-	-	-	1	1,7	6,5	5,6	0	-	1	100,0	0	-	0	-

¹⁾ štandardizované na svetovú populáciu priamou metódou

TABUĽKA 4: HLÁSENÉ OCHORENIA NA ZHUBNÉ NÁDORY V OKRESOCH SR PODĽA POHLAVIA A LOKALIZÁCIE OCHORENIA V ROKU 2012

TABLE 4: REPORTED CANCER CASES IN THE DISTRICTS OF SLOVAKIA BY SEX AND SITE IN 2012

KOŠICE IV

1/2

Diagnóza Diagnosis	Registrované ochorenia Registered cases								Mikroskopicky potvrdené Microscopically confirmed				Doplnené z úmrt. listu DCO cases			
	Muži Males				Ženy Females				Muži Males		Ženy Females		Muži Males		Ženy Females	
	Počet Number		Incidenčia Incidence		Počet Number		Incidenčia Incidence		Počet Number		Počet Number		Počet Number		Počet Number	
MKCH-10 ICD-10	Abs.	Perc.	Hrubá	Štand.¹)	Abs.	Perc.	Hrubá	Štand.¹)	Abs.	Perc.	Abs.	Perc.	Abs.	Perc.	Abs.	Perc.
	Abs. (n)	Per cent (%)	CR (n / 100 000)	WSR	Abs. (n)	Per cent (%)	CR (n / 100 000)	WSR	Abs. (n)	Per cent (%)	Abs. (n)	Per cent (%)	Abs. (n)	Per cent (%)	Abs. (n)	Per cent (%)
C00	1	0,5	3,5	2,2	-	-	-	-	1	100,0	0	-	0	-	0	-
C01	1	0,5	3,5	1,7	-	-	-	-	0	-	0	-	0	-	0	-
C02	1	0,5	3,5	3,8	-	-	-	-	1	100,0	0	-	0	-	0	-
C06	2	1,0	7,1	3,9	-	-	-	-	2	100,0	0	-	0	-	0	-
C07	1	0,5	3,5	2,3	1	0,6	3,2	1,2	1	100,0	0	-	0	-	0	-
C09	2	1,0	7,1	4,7	-	-	-	-	2	100,0	0	-	0	-	0	-
C10	1	0,5	3,5	1,7	3	1,7	9,7	5,6	1	100,0	3	100,0	0	-	0	-
C13	2	1,0	7,1	3,5	-	-	-	-	2	100,0	0	-	0	-	0	-
C15	3	1,5	10,6	5,2	-	-	-	-	3	100,0	0	-	0	-	0	-
C16	8	4,0	28,2	14,5	2	1,1	6,4	1,8	8	100,0	2	100,0	0	-	0	-
C18	11	5,6	38,8	23,0	9	5,0	29,0	15,1	11	100,0	9	100,0	0	-	0	-
C19	1	0,5	3,5	2,2	3	1,7	9,7	3,4	1	100,0	3	100,0	0	-	0	-
C20	9	4,5	31,7	17,3	2	1,1	6,4	3,1	9	100,0	2	100,0	0	-	0	-
C21	-	-	-	-	1	0,6	3,2	1,6	0	-	1	100,0	0	-	0	-
C22	6	3,0	21,2	12,2	-	-	-	-	3	50,0	0	-	1	16,7	0	-
C23	3	1,5	10,6	6,4	2	1,1	6,4	2,7	2	66,7	2	100,0	0	-	0	-
C24	-	-	-	-	3	1,7	9,7	2,7	0	-	2	66,7	0	-	0	-
C25	5	2,5	17,6	10,3	6	3,3	19,3	8,3	5	100,0	5	83,3	0	-	0	-
C32	4	2,0	14,1	9,4	-	-	-	-	4	100,0	0	-	0	-	0	-
C34	23	11,6	81,1	52,2	11	6,1	35,5	13,9	20	87,0	9	81,8	0	-	0	-
C38	1	0,5	3,5	2,5	-	-	-	-	1	100,0	0	-	0	-	0	-
C40	-	-	-	-	1	0,6	3,2	2,4	0	-	1	100,0	0	-	0	-
C43	5	2,5	17,6	15,3	3	1,7	9,7	4,6	5	100,0	3	100,0	0	-	0	-
C44	44	22,2	155,1	87,5	34	18,9	109,6	46,9	44	100,0	34	100,0	0	-	0	-
C46	1	0,5	3,5	1,7	-	-	-	-	1	100,0	0	-	0	-	0	-
C49	-	-	-	-	2	1,1	6,4	4,9	0	-	2	100,0	0	-	0	-
C50	-	-	-	-	39	21,7	125,7	71,1	0	-	39	100,0	0	-	0	-
C53	-	-	-	-	5	2,8	16,1	9,9	0	-	5	100,0	0	-	0	-
C54	-	-	-	-	7	3,9	22,6	12,8	0	-	7	100,0	0	-	0	-
C56	-	-	-	-	2	1,1	6,4	5,1	0	-	2	100,0	0	-	0	-
C61	24	12,1	84,6	46,3	-	-	-	-	24	100,0	0	-	0	-	0	-
C64	9	4,5	31,7	19,3	5	2,8	16,1	6,6	9	100,0	5	100,0	1	11,1	0	-
C65	-	-	-	-	1	0,6	3,2	1,5	0	-	0	-	0	-	0	-
C67	10	5,1	35,3	20,8	7	3,9	22,6	10,0	10	100,0	7	100,0	0	-	0	-
C69	1	0,5	3,5	1,5	-	-	-	-	1	100,0	0	-	0	-	0	-
C71	2	1,0	7,1	4,0	3	1,7	9,7	3,7	2	100,0	1	33,3	0	-	0	-
C73	-	-	-	-	4	2,2	12,9	9,4	0	-	4	100,0	0	-	0	-
C80	-	-	-	-	2	1,1	6,4	2,3	0	-	0	-	0	-	0	-
C81	1	0,5	3,5	2,5	1	0,6	3,2	3,2	1	100,0	1	100,0	0	-	0	-
C82	1	0,5	3,5	2,5	1	0,6	3,2	1,7	1	100,0	1	100,0	0	-	0	-
C83	4	2,0	14,1	7,9	-	-	-	-	4	100,0	0	-	0	-	0	-

TABUĽKA 4: HLÁSENÉ OCHORENIA NA ZHUBNÉ NÁDORY V OKRESOCH SR PODĽA POHLAVIA A LOKALIZÁCIE OCHORENIA V ROKU 2012

TABLE 4: REPORTED CANCER CASES IN THE DISTRICTS OF SLOVAKIA BY SEX AND SITE IN 2012

KOŠICE IV

2/2

Diagnóza Diagnosis	Registrované ochorenia Registered cases								Mikroskopicky potvrdené Microscopically confirmed				Doplnené z úmrt. listu DCO cases			
	Muži Males				Ženy Females				Muži Males		Ženy Females		Muži Males		Ženy Females	
	Počet Number		Incidenčia Incidence		Počet Number		Incidenčia Incidence		Počet Number		Počet Number		Počet Number		Počet Number	
MKCH-10 ICD-10	Abs.	Perc.	Hrubá	Štand. ¹⁾	Abs.	Perc.	Hrubá	Štand. ¹⁾	Abs.	Perc.	Abs.	Perc.	Abs.	Perc.	Abs.	Perc.
	Abs. (n)	Per cent (%)	CR (n / 100 000)	WSR	Abs. (n)	Per cent (%)	CR (n / 100 000)	WSR	Abs. (n)	Per cent (%)	Abs. (n)	Per cent (%)	Abs. (n)	Per cent (%)	Abs. (n)	Per cent (%)
C88	-	-	-	-	1	0,6	3,2	1,1	0	-	1	100,0	0	-	0	-
C90	2	1,0	7,1	4,0	1	0,6	3,2	1,7	2	100,0	1	100,0	0	-	0	-
C91	2	1,0	7,1	4,0	1	0,6	3,2	6,7	2	100,0	1	100,0	0	-	0	-
C92	1	0,5	3,5	2,2	2	1,1	6,4	4,0	1	100,0	2	100,0	0	-	0	-
D01	2	1,0	7,1	3,5	-	-	-	-	2	100,0	0	-	0	-	0	-
D03	2	1,0	7,1	3,6	4	2,2	12,9	6,2	2	100,0	4	100,0	0	-	0	-
D04	2	1,0	7,1	3,4	2	1,1	6,4	2,2	2	100,0	2	100,0	0	-	0	-
D05	-	-	-	-	1	0,6	3,2	1,7	0	-	1	100,0	0	-	0	-
D06	-	-	-	-	8	4,4	25,8	18,3	0	-	8	100,0	0	-	0	-
Spolu Total	198		698,1	409,0	180		580,3	297,2	190	96,0	170	94,4	2	1,0	0	-
D32	-	-	-	-	5	2,8	16,1	10,6	0	-	5	100,0	0	-	0	-
D33	1	0,5	3,5	2,5	1	0,6	3,2	1,2	1	100,0	1	100,0	0	-	0	-
D35	3	1,5	10,6	6,3	1	0,6	3,2	1,5	3	100,0	1	100,0	0	-	0	-
D47	-	-	-	-	1	0,6	3,2	0,8	0	-	1	100,0	0	-	0	-

¹⁾ štandardizované na svetovú populáciu priamou metódou

TABUĽKA 4: HLÁSENÉ OCHORENIA NA ZHUBNÉ NÁDORY V OKRESOCH SR PODĽA POHLAVIA A LOKALIZÁCIE OCHORENIA V ROKU 2012

TABLE 4: REPORTED CANCER CASES IN THE DISTRICTS OF SLOVAKIA BY SEX AND SITE IN 2012

KOŠICE OKOLIE

1/2

Diagnóza Diagnosis	Registrované ochorenia Registered cases								Mikroskopicky potvrdené Microscopically confirmed				Doplnené z úmrt. listu DCO cases			
	Muži Males				Ženy Females				Muži Males		Ženy Females		Muži Males		Ženy Females	
	Počet Number		Incidenčia Incidence		Počet Number		Incidenčia Incidence		Počet Number		Počet Number		Počet Number		Počet Number	
MKCH-10 ICD-10	Abs. Abs. (n)	Perc. Per cent (%)	Hrubá CR (n / 100 000)	Štand.¹ WSR	Abs. Abs. (n)	Perc. Per cent (%)	Hrubá CR (n / 100 000)	Štand.¹ WSR	Abs. Abs. (n)	Perc. Per cent (%)	Abs. Abs. (n)	Perc. Per cent (%)	Abs. Abs. (n)	Perc. Per cent (%)	Abs. Abs. (n)	Perc. Per cent (%)
	C00	4	1,4	6,7	5,5	-	-	-	-	4	100,0	0	-	0	-	0
C01	3	1,0	5,0	3,6	-	-	-	-	3	100,0	0	-	0	-	0	-
C04	2	0,7	3,3	3,1	-	-	-	-	2	100,0	0	-	0	-	0	-
C05	1	0,3	1,7	1,2	-	-	-	-	1	100,0	0	-	0	-	0	-
C07	-	-	-	-	1	0,3	1,6	1,3	0	-	1	100,0	0	-	0	-
C09	1	0,3	1,7	1,1	-	-	-	-	1	100,0	0	-	0	-	0	-
C10	7	2,4	11,7	9,8	-	-	-	-	7	100,0	0	-	0	-	0	-
C11	1	0,3	1,7	1,1	-	-	-	-	1	100,0	0	-	0	-	0	-
C13	2	0,7	3,3	3,1	-	-	-	-	2	100,0	0	-	0	-	0	-
C14	1	0,3	1,7	1,5	-	-	-	-	1	100,0	0	-	0	-	0	-
C15	6	2,1	10,0	8,3	-	-	-	-	6	100,0	0	-	0	-	0	-
C16	11	3,8	18,4	13,8	10	3,4	16,5	9,4	10	90,9	10	100,0	0	-	0	-
C17	-	-	-	-	1	0,3	1,6	1,6	0	-	1	100,0	0	-	0	-
C18	17	5,9	28,4	22,2	22	7,6	36,3	21,6	17	100,0	17	77,3	0	-	0	-
C19	6	2,1	10,0	7,7	1	0,3	1,6	0,6	6	100,0	1	100,0	0	-	0	-
C20	10	3,5	16,7	13,6	7	2,4	11,5	7,3	9	90,0	7	100,0	0	-	0	-
C21	2	0,7	3,3	3,2	1	0,3	1,6	1,0	2	100,0	1	100,0	0	-	0	-
C22	3	1,0	5,0	4,5	5	1,7	8,2	4,7	3	100,0	3	60,0	0	-	0	-
C23	-	-	-	-	4	1,4	6,6	4,6	0	-	4	100,0	0	-	0	-
C24	3	1,0	5,0	4,1	1	0,3	1,6	0,4	3	100,0	1	100,0	0	-	0	-
C25	8	2,8	13,3	10,8	6	2,1	9,9	5,3	7	87,5	4	66,7	0	-	0	-
C26	1	0,3	1,7	1,7	-	-	-	-	0	-	0	-	0	-	0	-
C32	4	1,4	6,7	5,5	1	0,3	1,6	1,3	4	100,0	1	100,0	0	-	0	-
C34	46	16,1	76,8	61,4	21	7,2	34,6	22,5	42	91,3	19	90,5	0	-	1	4,8
C38	-	-	-	-	1	0,3	1,6	1,3	0	-	1	100,0	0	-	0	-
C43	8	2,8	13,3	9,3	2	0,7	3,3	2,4	8	100,0	2	100,0	0	-	0	-
C44	37	12,9	61,7	48,9	58	20,0	95,6	59,3	37	100,0	58	100,0	0	-	0	-
C45	2	0,7	3,3	2,4	-	-	-	-	2	100,0	0	-	0	-	0	-
C48	1	0,3	1,7	1,5	1	0,3	1,6	1,3	1	100,0	1	100,0	0	-	0	-
C49	2	0,7	3,3	3,5	2	0,7	3,3	1,2	2	100,0	2	100,0	0	-	0	-
C50	1	0,3	1,7	1,2	45	15,5	74,2	53,7	1	100,0	44	97,8	0	-	0	-
C51	-	-	-	-	2	0,7	3,3	2,6	0	-	2	100,0	0	-	0	-
C53	-	-	-	-	11	3,8	18,1	13,5	0	-	11	100,0	0	-	0	-
C54	-	-	-	-	20	6,9	33,0	22,8	0	-	20	100,0	0	-	0	-
C56	-	-	-	-	10	3,4	16,5	9,8	0	-	9	90,0	0	-	0	-
C60	1	0,3	1,7	1,1	-	-	-	-	1	100,0	0	-	0	-	0	-
C61	42	14,7	70,1	58,8	-	-	-	-	42	100,0	0	-	0	-	0	-
C62	3	1,0	5,0	5,1	-	-	-	-	3	100,0	0	-	0	-	0	-
C64	9	3,1	15,0	12,5	6	2,1	9,9	7,5	9	100,0	6	100,0	0	-	0	-
C65	1	0,3	1,7	1,3	-	-	-	-	1	100,0	0	-	0	-	0	-
C66	1	0,3	1,7	1,3	1	0,3	1,6	0,6	1	100,0	1	100,0	0	-	0	-

TABUĽKA 4: HLÁSENÉ OCHORENIA NA ZHUBNÉ NÁDORY V OKRESOCH SR PODĽA POHLAVIA A LOKALIZÁCIE OCHORENIA V ROKU 2012

TABLE 4: REPORTED CANCER CASES IN THE DISTRICTS OF SLOVAKIA BY SEX AND SITE IN 2012

KOŠICE OKOLIE

2/2

Diagnóza Diagnosis	Registrované ochorenia Registered cases								Mikroskopicky potvrdené Microscopically confirmed				Doplnené z úmrt. listu DCO cases			
	Muži Males				Ženy Females				Muži Males		Ženy Females		Muži Males		Ženy Females	
	Počet Number		Incidenčia Incidence		Počet Number		Incidenčia Incidence		Počet Number		Počet Number		Počet Number		Počet Number	
MKCH-10 ICD-10	Abs.	Perc.	Hrubá	Štand. ¹⁾	Abs.	Perc.	Hrubá	Štand. ¹⁾	Abs.	Perc.	Abs.	Perc.	Abs.	Perc.	Abs.	Perc.
	Abs. (n)	Per cent (%)	CR (n / 100 000)	WSR	Abs. (n)	Per cent (%)	CR (n / 100 000)	WSR	Abs. (n)	Per cent (%)	Abs. (n)	Per cent (%)	Abs. (n)	Per cent (%)	Abs. (n)	Per cent (%)
C67	7	2,4	11,7	10,5	1	0,3	1,6	1,6	7	100,0	1	100,0	0	-	0	-
C69	1	0,3	1,7	2,8	-	-	-	-	1	100,0	0	-	0	-	0	-
C71	1	0,3	1,7	1,5	-	-	-	-	1	100,0	0	-	0	-	0	-
C72	1	0,3	1,7	2,4	1	0,3	1,6	1,3	1	100,0	0	-	0	-	0	-
C73	1	0,3	1,7	1,3	9	3,1	14,8	12,9	1	100,0	9	100,0	0	-	0	-
C80	2	0,7	3,3	2,6	4	1,4	6,6	3,4	2	100,0	0	-	0	-	0	-
C81	1	0,3	1,7	2,1	-	-	-	-	1	100,0	0	-	0	-	0	-
C83	7	2,4	11,7	10,8	7	2,4	11,5	6,3	7	100,0	7	100,0	0	-	0	-
C84	1	0,3	1,7	1,2	-	-	-	-	1	100,0	0	-	0	-	0	-
C88	-	-	-	-	1	0,3	1,6	1,3	0	-	1	100,0	0	-	0	-
C90	2	0,7	3,3	2,8	5	1,7	8,2	4,6	2	100,0	5	100,0	0	-	0	-
C91	7	2,4	11,7	12,7	5	1,7	8,2	2,8	7	100,0	5	100,0	0	-	0	-
C92	2	0,7	3,3	2,8	1	0,3	1,6	1,6	2	100,0	1	100,0	0	-	0	-
C94	-	-	-	-	2	0,7	3,3	1,6	0	-	2	100,0	0	-	0	-
C95	-	-	-	-	1	0,3	1,6	0,7	0	-	1	100,0	0	-	0	-
C96, D45	1	0,3	1,7	1,3	2	0,7	3,3	2,9	1	100,0	2	100,0	0	-	0	-
D01	2	0,7	3,3	2,6	-	-	-	-	2	100,0	0	-	0	-	0	-
D03	-	-	-	-	1	0,3	1,6	1,3	0	-	1	100,0	0	-	0	-
D04	1	0,3	1,7	1,5	1	0,3	1,6	0,6	1	100,0	1	100,0	0	-	0	-
D05	-	-	-	-	1	0,3	1,6	1,1	0	-	1	100,0	0	-	0	-
D06	-	-	-	-	7	2,4	11,5	9,8	0	-	7	100,0	0	-	0	-
D09	2	0,7	3,3	3,1	1	0,3	1,6	1,6	2	100,0	1	100,0	0	-	0	-
Spolu Total	286		477,2	395,7	290		478,2	312,8	278	97,2	272	93,8	0	-	1	0,3
D32	1	0,3	1,7	1,1	2	0,7	3,3	2,4	1	100,0	2	100,0	1	100,0	0	-
D33	2	0,7	3,3	2,7	1	0,3	1,6	1,6	2	100,0	1	100,0	0	-	0	-
D35	2	0,7	3,3	3,2	3	1,0	4,9	3,9	2	100,0	3	100,0	0	-	0	-
D38	-	-	-	-	1	0,3	1,6	1,3	0	-	1	100,0	0	-	0	-
D39	-	-	-	-	1	0,3	1,6	1,3	0	-	1	100,0	0	-	0	-
D43	1	0,3	1,7	1,1	-	-	-	-	1	100,0	0	-	0	-	0	-
D44	1	0,3	1,7	1,1	-	-	-	-	0	-	0	-	0	-	0	-
D48	1	0,3	1,7	1,3	-	-	-	-	1	100,0	0	-	0	-	0	-

¹⁾ štandardizované na svetovú populáciu priamou metódou

TABUĽKA 4: HLÁSENÉ OCHORENIA NA ZHUBNÉ NÁDORY V OKRESOCH SR PODĽA POHLAVIA A LOKALIZÁCIE OCHORENIA V ROKU 2012

TABLE 4: REPORTED CANCER CASES IN THE DISTRICTS OF SLOVAKIA BY SEX AND SITE IN 2012

MICHALOVCE

1/2

Diagnóza Diagnosis	Registrované ochorenia Registered cases								Mikroskopicky potvrdené Microscopically confirmed				Doplnené z úmrt. listu DCO cases			
	Muži Males				Ženy Females				Muži Males		Ženy Females		Muži Males		Ženy Females	
	Počet Number		Incidenčia Incidence		Počet Number		Incidenčia Incidence		Počet Number		Počet Number		Počet Number		Počet Number	
MKCH-10 ICD-10	Abs. Abs.	Perc. Per cent	Hrubá CR	Štand.¹ WSR	Abs. Abs.	Perc. Per cent	Hrubá CR	Štand.¹ WSR	Abs. Abs.	Perc. Per cent	Abs. Abs.	Perc. Per cent	Abs. Abs.	Perc. Per cent	Abs. Abs.	Perc. Per cent
	(n)	(%)	(n / 100 000)	(n / 100 000)	(n)	(%)	(n / 100 000)	(n / 100 000)	(n)	(%)	(n)	(%)	(n)	(%)	(n)	(%)
C00	2	0,7	3,7	2,7	3	1,1	5,3	2,3	2	100,0	3	100,0	0	-	0	-
C01	2	0,7	3,7	3,1	-	-	-	-	2	100,0	0	-	0	-	0	-
C03	-	-	-	-	1	0,4	1,8	1,0	0	-	1	100,0	0	-	0	-
C04	1	0,3	1,8	1,1	-	-	-	-	1	100,0	0	-	0	-	0	-
C05	2	0,7	3,7	2,2	-	-	-	-	2	100,0	0	-	0	-	0	-
C09	1	0,3	1,8	1,4	-	-	-	-	1	100,0	0	-	0	-	0	-
C10	1	0,3	1,8	1,7	-	-	-	-	1	100,0	0	-	0	-	0	-
C11	1	0,3	1,8	1,3	-	-	-	-	1	100,0	0	-	0	-	0	-
C13	2	0,7	3,7	2,5	2	0,7	3,5	2,7	1	50,0	2	100,0	0	-	0	-
C15	1	0,3	1,8	1,4	1	0,4	1,8	0,6	1	100,0	1	100,0	0	-	0	-
C16	15	5,0	27,7	22,3	5	1,8	8,8	5,8	14	93,3	5	100,0	0	-	0	-
C17	-	-	-	-	2	0,7	3,5	2,2	0	-	2	100,0	0	-	0	-
C18	25	8,4	46,2	32,3	13	4,6	22,9	13,6	24	96,0	13	100,0	0	-	0	-
C19	1	0,3	1,8	1,1	2	0,7	3,5	2,2	1	100,0	2	100,0	0	-	0	-
C20	14	4,7	25,9	19,2	6	2,1	10,6	6,0	14	100,0	6	100,0	1	7,1	0	-
C22	2	0,7	3,7	3,1	-	-	-	-	1	50,0	0	-	0	-	0	-
C23	-	-	-	-	4	1,4	7,0	4,8	0	-	4	100,0	0	-	0	-
C24	1	0,3	1,8	1,4	-	-	-	-	1	100,0	0	-	0	-	0	-
C25	9	3,0	16,6	12,6	6	2,1	10,6	6,0	8	88,9	4	66,7	0	-	0	-
C26	2	0,7	3,7	3,5	1	0,4	1,8	0,6	0	-	0	-	0	-	1	100,0
C32	8	2,7	14,8	10,4	-	-	-	-	8	100,0	0	-	0	-	0	-
C34	35	11,7	64,7	47,2	12	4,2	21,1	12,4	27	77,1	10	83,3	1	2,9	1	8,3
C43	7	2,3	12,9	8,9	7	2,5	12,3	8,1	7	100,0	7	100,0	0	-	0	-
C44	73	24,4	135,0	102,0	63	22,3	110,8	57,3	73	100,0	63	100,0	0	-	0	-
C45	-	-	-	-	1	0,4	1,8	0,4	0	-	1	100,0	0	-	0	-
C49	2	0,7	3,7	3,0	1	0,4	1,8	1,3	2	100,0	1	100,0	0	-	0	-
C50	1	0,3	1,8	1,3	46	16,3	80,9	51,6	1	100,0	46	100,0	0	-	0	-
C51	-	-	-	-	2	0,7	3,5	2,0	0	-	2	100,0	0	-	0	-
C53	-	-	-	-	10	3,5	17,6	13,9	0	-	10	100,0	0	-	0	-
C54	-	-	-	-	21	7,4	36,9	24,6	0	-	21	100,0	0	-	0	-
C56	-	-	-	-	11	3,9	19,4	10,0	0	-	9	81,8	0	-	0	-
C57	-	-	-	-	2	0,7	3,5	0,8	0	-	0	-	0	-	0	-
C60	1	0,3	1,8	1,3	-	-	-	-	1	100,0	0	-	0	-	0	-
C61	26	8,7	48,1	32,4	-	-	-	-	26	100,0	0	-	0	-	0	-
C62	4	1,3	7,4	6,5	-	-	-	-	4	100,0	0	-	0	-	0	-
C64	14	4,7	25,9	20,2	6	2,1	10,6	5,6	13	92,9	5	83,3	0	-	0	-
C66	1	0,3	1,8	1,7	-	-	-	-	1	100,0	0	-	0	-	0	-
C67	18	6,0	33,3	24,4	2	0,7	3,5	2,1	18	100,0	2	100,0	0	-	0	-
C70	-	-	-	-	1	0,4	1,8	0,6	0	-	0	-	0	-	0	-
C71	4	1,3	7,4	5,4	4	1,4	7,0	3,3	4	100,0	2	50,0	1	25,0	0	-
C72	1	0,3	1,8	1,4	-	-	-	-	1	100,0	0	-	0	-	0	-

TABUĽKA 4: HLÁSENÉ OCHORENIA NA ZHUBNÉ NÁDORY V OKRESOCH SR PODĽA POHLAVIA A LOKALIZÁCIE OCHORENIA V ROKU 2012

TABLE 4: REPORTED CANCER CASES IN THE DISTRICTS OF SLOVAKIA BY SEX AND SITE IN 2012

MICHALOVCE

2/2

Diagnóza Diagnosis	Registrované ochorenia Registered cases								Mikroskopicky potvrdené Microscopically confirmed				Doplnené z úmrt. listu DCO cases			
	Muži Males				Ženy Females				Muži Males		Ženy Females		Muži Males		Ženy Females	
	Počet Number		Incidenčia Incidence		Počet Number		Incidenčia Incidence		Počet Number		Počet Number		Počet Number		Počet Number	
MKCH-10 ICD-10	Abs.	Perc.	Hrubá	Štand. ¹⁾	Abs.	Perc.	Hrubá	Štand. ¹⁾	Abs.	Perc.	Abs.	Perc.	Abs.	Perc.	Abs.	Perc.
	Abs. (n)	Per cent (%)	CR (n / 100 000)	WSR	Abs. (n)	Per cent (%)	CR (n / 100 000)	WSR	Abs. (n)	Per cent (%)	Abs. (n)	Per cent (%)	Abs. (n)	Per cent (%)	Abs. (n)	Per cent (%)
C73	1	0,3	1,8	1,4	7	2,5	12,3	10,3	1	100,0	7	100,0	0	-	0	-
C80	2	0,7	3,7	2,8	3	1,1	5,3	1,8	1	50,0	0	-	0	-	0	-
C81	1	0,3	1,8	1,7	-	-	-	-	1	100,0	0	-	0	-	0	-
C82	1	0,3	1,8	1,7	1	0,4	1,8	1,3	1	100,0	1	100,0	0	-	0	-
C83	1	0,3	1,8	1,9	4	1,4	7,0	5,3	1	100,0	4	100,0	0	-	0	-
C86	-	-	-	-	1	0,4	1,8	1,0	0	-	1	100,0	0	-	0	-
C88	1	0,3	1,8	1,2	-	-	-	-	1	100,0	0	-	0	-	0	-
C90	4	1,3	7,4	5,7	3	1,1	5,3	2,8	4	100,0	3	100,0	0	-	0	-
C91	4	1,3	7,4	7,6	3	1,1	5,3	2,3	4	100,0	3	100,0	0	-	0	-
C92	4	1,3	7,4	5,7	3	1,1	5,3	1,9	4	100,0	3	100,0	0	-	0	-
C94	1	0,3	1,8	1,2	-	-	-	-	1	100,0	0	-	0	-	0	-
C96, D45	1	0,3	1,8	1,7	2	0,7	3,5	2,4	1	100,0	2	100,0	0	-	0	-
D03	-	-	-	-	2	0,7	3,5	2,9	0	-	2	100,0	0	-	0	-
D04	1	0,3	1,8	1,7	7	2,5	12,3	7,4	1	100,0	7	100,0	0	-	0	-
D05	-	-	-	-	1	0,4	1,8	1,6	0	-	1	100,0	0	-	0	-
D06	-	-	-	-	9	3,2	15,8	12,6	0	-	9	100,0	0	-	0	-
D07	-	-	-	-	2	0,7	3,5	2,3	0	-	2	100,0	0	-	0	-
Spolu Total	299		553,1	412,9	283		497,9	297,8	282	94,3	267	94,3	3	1,0	2	0,7
D33	1	0,3	1,8	1,7	1	0,4	1,8	1,0	1	100,0	1	100,0	0	-	0	-
D35	1	0,3	1,8	1,3	3	1,1	5,3	4,0	1	100,0	3	100,0	0	-	0	-
D39	-	-	-	-	3	1,1	5,3	4,2	0	-	3	100,0	0	-	0	-
D43	2	0,7	3,7	2,4	-	-	-	-	2	100,0	0	-	0	-	0	-
D48	2	0,7	3,7	2,7	-	-	-	-	2	100,0	0	-	0	-	0	-

¹⁾ štandardizované na svetovú populáciu priamou metódou

TABUĽKA 4: HLÁSENÉ OCHORENIA NA ZHUBNÉ NÁDORY V OKRESOCH SR PODĽA POHLAVIA A LOKALIZÁCIE OCHORENIA V ROKU 2012

TABLE 4: REPORTED CANCER CASES IN THE DISTRICTS OF SLOVAKIA BY SEX AND SITE IN 2012

ROŽŇAVA

1/2

Diagnóza Diagnosis	Registrované ochorenia Registered cases								Mikroskopicky potvrdené Microscopically confirmed				Doplnené z úmrt. listu DCO cases			
	Muži Males				Ženy Females				Muži Males		Ženy Females		Muži Males		Ženy Females	
	Počet Number		Incidenčia Incidence		Počet Number		Incidenčia Incidence		Počet Number		Počet Number		Počet Number		Počet Number	
MKCH-10 ICD-10	Abs.	Perc.	Hrubá	Štand.¹)	Abs.	Perc.	Hrubá	Štand.¹)	Abs.	Perc.	Abs.	Perc.	Abs.	Perc.	Abs.	Perc.
	Abs. (n)	Per cent (%)	CR (n / 100 000)	WSR	Abs. (n)	Per cent (%)	CR (n / 100 000)	WSR	Abs. (n)	Per cent (%)	Abs. (n)	Per cent (%)	Abs. (n)	Per cent (%)	Abs. (n)	Per cent (%)
C01	2	1,1	6,5	4,1	-	-	-	-	2	100,0	0	-	0	-	0	-
C04	-	-	-	-	1	0,5	3,1	2,2	0	-	1	100,0	0	-	0	-
C07	-	-	-	-	1	0,5	3,1	2,1	0	-	1	100,0	0	-	0	-
C08	-	-	-	-	1	0,5	3,1	0,9	0	-	1	100,0	0	-	0	-
C10	2	1,1	6,5	5,2	-	-	-	-	2	100,0	0	-	0	-	0	-
C11	-	-	-	-	1	0,5	3,1	4,8	0	-	1	100,0	0	-	0	-
C12	1	0,5	3,2	2,3	-	-	-	-	1	100,0	0	-	0	-	0	-
C13	3	1,6	9,7	6,2	-	-	-	-	3	100,0	0	-	0	-	0	-
C14	-	-	-	-	1	0,5	3,1	2,2	0	-	1	100,0	0	-	0	-
C15	2	1,1	6,5	3,9	-	-	-	-	1	50,0	0	-	0	-	0	-
C16	6	3,2	19,5	17,8	2	1,1	6,2	3,7	6	100,0	2	100,0	0	-	0	-
C17	2	1,1	6,5	4,5	1	0,5	3,1	2,1	2	100,0	1	100,0	0	-	0	-
C18	14	7,6	45,4	33,7	18	9,8	55,6	24,3	13	92,9	17	94,4	0	-	0	-
C19	3	1,6	9,7	7,7	2	1,1	6,2	1,6	3	100,0	2	100,0	0	-	0	-
C20	7	3,8	22,7	17,8	6	3,3	18,5	8,2	7	100,0	5	83,3	0	-	0	-
C22	2	1,1	6,5	4,1	4	2,2	12,3	4,9	2	100,0	1	25,0	0	-	1	25,0
C23	-	-	-	-	2	1,1	6,2	3,2	0	-	2	100,0	0	-	0	-
C24	1	0,5	3,2	2,7	3	1,6	9,3	4,1	1	100,0	2	66,7	0	-	0	-
C25	5	2,7	16,2	10,7	11	6,0	34,0	11,9	3	60,0	7	63,6	0	-	0	-
C26	-	-	-	-	1	0,5	3,1	2,1	0	-	0	-	0	-	0	-
C32	4	2,2	13,0	8,7	-	-	-	-	4	100,0	0	-	0	-	0	-
C34	31	16,8	100,5	69,8	10	5,5	30,9	15,7	26	83,9	5	50,0	0	-	0	-
C37	1	0,5	3,2	3,5	-	-	-	-	1	100,0	0	-	0	-	0	-
C43	2	1,1	6,5	3,9	5	2,7	15,4	7,8	2	100,0	5	100,0	0	-	0	-
C44	18	9,7	58,4	44,1	32	17,5	98,8	46,8	18	100,0	32	100,0	0	-	0	-
C49	2	1,1	6,5	3,5	2	1,1	6,2	4,6	2	100,0	2	100,0	0	-	0	-
C50	1	0,5	3,2	1,5	23	12,6	71,0	45,9	1	100,0	21	91,3	0	-	0	-
C51	-	-	-	-	4	2,2	12,3	8,0	0	-	4	100,0	0	-	0	-
C53	-	-	-	-	12	6,6	37,0	28,1	0	-	12	100,0	0	-	0	-
C54	-	-	-	-	5	2,7	15,4	7,5	0	-	5	100,0	0	-	0	-
C56	-	-	-	-	5	2,7	15,4	9,0	0	-	3	60,0	0	-	0	-
C61	22	11,9	71,3	50,7	-	-	-	-	22	100,0	0	-	0	-	0	-
C62	7	3,8	22,7	17,4	-	-	-	-	7	100,0	0	-	0	-	0	-
C64	8	4,3	25,9	21,9	4	2,2	12,3	5,8	8	100,0	4	100,0	0	-	0	-
C67	8	4,3	25,9	20,9	2	1,1	6,2	3,3	8	100,0	2	100,0	0	-	0	-
C71	5	2,7	16,2	16,8	3	1,6	9,3	8,9	5	100,0	3	100,0	0	-	0	-
C73	-	-	-	-	3	1,6	9,3	7,3	0	-	3	100,0	0	-	0	-
C80	6	3,2	19,5	13,9	1	0,5	3,1	2,1	3	50,0	0	-	0	-	0	-
C81	2	1,1	6,5	5,4	-	-	-	-	2	100,0	0	-	0	-	0	-
C82	1	0,5	3,2	2,3	-	-	-	-	1	100,0	0	-	0	-	0	-
C83	1	0,5	3,2	1,8	4	2,2	12,3	9,1	1	100,0	4	100,0	0	-	0	-

TABUĽKA 4: HLÁSENÉ OCHORENIA NA ZHUBNÉ NÁDORY V OKRESOCH SR PODĽA POHLAVIA A LOKALIZÁCIE OCHORENIA V ROKU 2012

TABLE 4: REPORTED CANCER CASES IN THE DISTRICTS OF SLOVAKIA BY SEX AND SITE IN 2012

ROŽŇAVA

2/2

Diagnóza Diagnosis	Registrované ochorenia Registered cases								Mikroskopicky potvrdené Microscopically confirmed				Doplnené z úmrt. listu DCO cases			
	Muži Males				Ženy Females				Muži Males		Ženy Females		Muži Males		Ženy Females	
	Počet Number		Incidenčia Incidence		Počet Number		Incidenčia Incidence		Počet Number		Počet Number		Počet Number		Počet Number	
MKCH-10 ICD-10	Abs.	Perc.	Hrubá	Štand. ¹⁾	Abs.	Perc.	Hrubá	Štand. ¹⁾	Abs.	Perc.	Abs.	Perc.	Abs.	Perc.	Abs.	Perc.
	Abs. (n)	Per cent (%)	CR (n / 100 000)	WSR	Abs. (n)	Per cent (%)	CR (n / 100 000)	WSR	Abs. (n)	Per cent (%)	Abs. (n)	Per cent (%)	Abs. (n)	Per cent (%)	Abs. (n)	Per cent (%)
C84	-	-	-	-	1	0,5	3,1	1,7	0	-	1	100,0	0	-	0	-
C90	2	1,1	6,5	3,9	-	-	-	-	2	100,0	0	-	0	-	0	-
C91	4	2,2	13,0	10,2	2	1,1	6,2	3,1	4	100,0	2	100,0	0	-	0	-
C92	4	2,2	13,0	10,0	-	-	-	-	4	100,0	0	-	0	-	0	-
C96, D45	3	1,6	9,7	8,5	1	0,5	3,1	1,7	3	100,0	1	100,0	0	-	0	-
D01	1	0,5	3,2	2,7	1	0,5	3,1	1,0	1	100,0	1	100,0	0	-	0	-
D03	-	-	-	-	5	2,7	15,4	9,7	0	-	5	100,0	0	-	0	-
D04	2	1,1	6,5	4,6	-	-	-	-	2	100,0	0	-	0	-	0	-
D05	-	-	-	-	2	1,1	6,2	4,3	0	-	2	100,0	0	-	0	-
D06	-	-	-	-	1	0,5	3,1	2,5	0	-	1	100,0	0	-	0	-
Spolu Total	185		599,9	446,5	183		564,9	312,3	173	93,5	162	88,5	0	-	1	0,5
D32	1	0,5	3,2	2,7	2	1,1	6,2	3,7	1	100,0	2	100,0	0	-	0	-
D33	1	0,5	3,2	3,2	2	1,1	6,2	3,7	1	100,0	2	100,0	0	-	0	-
D35	-	-	-	-	1	0,5	3,1	2,2	0	-	1	100,0	0	-	0	-
D39	-	-	-	-	1	0,5	3,1	1,7	0	-	1	100,0	0	-	0	-

¹⁾ štandardizované na svetovú populáciu priamou metódou

TABUĽKA 4: HLÁSENÉ OCHORENIA NA ZHUBNÉ NÁDORY V OKRESOCH SR PODĽA POHLAVIA A LOKALIZÁCIE OCHORENIA V ROKU 2012
 TABLE 4: REPORTED CANCER CASES IN THE DISTRICTS OF SLOVAKIA BY SEX AND SITE IN 2012

SOBRANCE

Diagnóza Diagnosis	Registrované ochorenia Registered cases								Mikroskopicky potvrdené Microscopically confirmed				Doplnené z úmrt. listu DCO cases			
	Muži Males				Ženy Females				Muži Males		Ženy Females		Muži Males		Ženy Females	
	Počet Number		Incidenčia Incidence		Počet Number		Incidenčia Incidence		Počet Number		Počet Number		Počet Number		Počet Number	
MKCH-10 ICD-10	Abs.	Perc.	Hrubá	Štand. ¹⁾	Abs.	Perc.	Hrubá	Štand. ¹⁾	Abs.	Perc.	Abs.	Perc.	Abs.	Perc.	Abs.	Perc.
	Abs. (n)	Per cent (%)	CR (n / 100 000)	WSR	Abs. (n)	Per cent (%)	CR (n / 100 000)	WSR	Abs. (n)	Per cent (%)	Abs. (n)	Per cent (%)	Abs. (n)	Per cent (%)	Abs. (n)	Per cent (%)
C00	-	-	-	-	1	1,4	8,7	1,9	0	-	1	100,0	0	-	0	-
C01	1	1,3	8,9	5,3	-	-	-	-	1	100,0	0	-	0	-	0	-
C07	1	1,3	8,9	5,3	-	-	-	-	1	100,0	0	-	0	-	0	-
C09	1	1,3	8,9	7,8	-	-	-	-	1	100,0	0	-	0	-	0	-
C10	1	1,3	8,9	5,9	-	-	-	-	1	100,0	0	-	0	-	0	-
C13	2	2,6	17,7	12,0	-	-	-	-	2	100,0	0	-	0	-	0	-
C15	3	3,9	26,6	21,1	-	-	-	-	3	100,0	0	-	0	-	0	-
C16	3	3,9	26,6	13,0	2	2,9	17,3	9,3	2	66,7	2	100,0	0	-	0	-
C18	6	7,8	53,1	35,0	5	7,2	43,3	16,2	6	100,0	5	100,0	0	-	0	-
C19	1	1,3	8,9	7,8	1	1,4	8,7	1,4	1	100,0	1	100,0	0	-	0	-
C20	3	3,9	26,6	19,8	1	1,4	8,7	2,1	3	100,0	1	100,0	0	-	0	-
C22	1	1,3	8,9	6,8	-	-	-	-	1	100,0	0	-	0	-	0	-
C25	2	2,6	17,7	11,8	1	1,4	8,7	1,4	2	100,0	0	-	0	-	0	-
C26	1	1,3	8,9	6,8	-	-	-	-	0	-	0	-	0	-	0	-
C32	1	1,3	8,9	5,3	-	-	-	-	1	100,0	0	-	0	-	0	-
C34	8	10,4	70,8	41,0	3	4,3	26,0	19,3	7	87,5	3	100,0	0	-	0	-
C43	1	1,3	8,9	5,9	-	-	-	-	1	100,0	0	-	0	-	0	-
C44	27	35,1	239,0	148,9	27	39,1	233,6	90,4	27	100,0	27	100,0	0	-	0	-
C49	1	1,3	8,9	11,6	1	1,4	8,7	6,1	1	100,0	1	100,0	0	-	0	-
C50	-	-	-	-	6	8,7	51,9	31,3	0	-	6	100,0	0	-	0	-
C53	-	-	-	-	1	1,4	8,7	7,8	0	-	1	100,0	0	-	0	-
C54	-	-	-	-	4	5,8	34,6	19,0	0	-	4	100,0	0	-	0	-
C56	-	-	-	-	1	1,4	8,7	7,8	0	-	1	100,0	0	-	0	-
C61	5	6,5	44,3	26,7	-	-	-	-	5	100,0	0	-	0	-	0	-
C62	1	1,3	8,9	8,2	-	-	-	-	1	100,0	0	-	0	-	0	-
C64	1	1,3	8,9	5,3	2	2,9	17,3	10,7	1	100,0	2	100,0	0	-	0	-
C65	-	-	-	-	1	1,4	8,7	2,1	0	-	1	100,0	0	-	0	-
C66	-	-	-	-	1	1,4	8,7	5,3	0	-	1	100,0	0	-	0	-
C67	1	1,3	8,9	6,7	3	4,3	26,0	11,8	1	100,0	3	100,0	0	-	0	-
C73	-	-	-	-	1	1,4	8,7	7,0	0	-	1	100,0	0	-	0	-
C80	1	1,3	8,9	2,8	2	2,9	17,3	7,8	0	-	0	-	0	-	0	-
C82	-	-	-	-	1	1,4	8,7	5,4	0	-	1	100,0	0	-	0	-
C83	1	1,3	8,9	5,9	-	-	-	-	1	100,0	0	-	0	-	0	-
C84	-	-	-	-	1	1,4	8,7	22,2	0	-	1	100,0	0	-	0	-
C91	1	1,3	8,9	6,8	-	-	-	-	1	100,0	0	-	0	-	0	-
D03	1	1,3	8,9	6,8	1	1,4	8,7	5,3	1	100,0	1	100,0	0	-	0	-
D04	1	1,3	8,9	6,8	2	2,9	17,3	7,5	1	100,0	2	100,0	0	-	0	-
Spolu Total	77		681,7	447,0	69		597,1	299,0	73	94,8	66	95,7	0	-	0	-
D39	-	-	-	-	1	1,4	8,7	7,8	0	-	1	100,0	0	-	0	-

¹⁾ štandardizované na svetovú populáciu priamou metódou

TABUĽKA 4: HLÁSENÉ OCHORENIA NA ZHUBNÉ NÁDORY V OKRESOCH SR PODĽA POHLAVIA A LOKALIZÁCIE OCHORENIA V ROKU 2012

TABLE 4: REPORTED CANCER CASES IN THE DISTRICTS OF SLOVAKIA BY SEX AND SITE IN 2012

SPIŠSKÁ NOVÁ VES

1/2

Diagnóza Diagnosis	Registrované ochorenia Registered cases								Mikroskopicky potvrdené Microscopically confirmed				Doplnené z úmrt. listu DCO cases			
	Muži Males				Ženy Females				Muži Males		Ženy Females		Muži Males		Ženy Females	
	Počet Number		Incidencia Incidence		Počet Number		Incidencia Incidence		Počet Number		Počet Number		Počet Number		Počet Number	
MKCH-10 ICD-10	Abs.	Perc.	Hrubá	Štand. ¹⁾	Abs.	Perc.	Hrubá	Štand. ¹⁾	Abs.	Perc.	Abs.	Perc.	Abs.	Perc.	Abs.	Perc.
	Abs. (n)	Per cent (%)	CR (n / 100 000)	WSR	Abs. (n)	Per cent (%)	CR (n / 100 000)	WSR	Abs. (n)	Per cent (%)	Abs. (n)	Per cent (%)	Abs. (n)	Per cent (%)	Abs. (n)	Per cent (%)
C00	2	0,9	4,1	3,7	2	1,0	4,0	1,5	2	100,0	2	100,0	0	-	0	-
C01	1	0,4	2,1	1,4	-	-	-	-	1	100,0	0	-	0	-	0	-
C02	1	0,4	2,1	1,4	-	-	-	-	1	100,0	0	-	0	-	0	-
C05	-	-	-	-	1	0,5	2,0	1,6	0	-	1	100,0	0	-	0	-
C09	3	1,3	6,2	4,9	-	-	-	-	3	100,0	0	-	0	-	0	-
C10	3	1,3	6,2	5,2	-	-	-	-	3	100,0	0	-	0	-	0	-
C11	1	0,4	2,1	1,6	-	-	-	-	1	100,0	0	-	0	-	0	-
C12	3	1,3	6,2	4,6	-	-	-	-	3	100,0	0	-	0	-	0	-
C13	3	1,3	6,2	4,6	-	-	-	-	3	100,0	0	-	0	-	0	-
C15	7	3,1	14,4	12,7	1	0,5	2,0	1,6	6	85,7	1	100,0	0	-	0	-
C16	11	4,8	22,7	17,6	6	3,0	12,1	7,1	10	90,9	6	100,0	0	-	0	-
C17	1	0,4	2,1	1,7	-	-	-	-	1	100,0	0	-	0	-	0	-
C18	20	8,8	41,3	32,4	12	6,0	24,2	14,5	20	100,0	12	100,0	0	-	0	-
C19	3	1,3	6,2	4,1	2	1,0	4,0	3,1	3	100,0	2	100,0	0	-	0	-
C20	9	4,0	18,6	13,2	6	3,0	12,1	7,4	9	100,0	6	100,0	0	-	0	-
C21	-	-	-	-	1	0,5	2,0	0,9	0	-	1	100,0	0	-	0	-
C22	10	4,4	20,6	17,7	-	-	-	-	8	80,0	0	-	0	-	0	-
C23	-	-	-	-	1	0,5	2,0	1,6	0	-	1	100,0	0	-	0	-
C24	-	-	-	-	1	0,5	2,0	1,6	0	-	1	100,0	0	-	0	-
C25	5	2,2	10,3	8,3	3	1,5	6,1	3,6	2	40,0	1	33,3	0	-	0	-
C32	5	2,2	10,3	8,3	-	-	-	-	5	100,0	0	-	0	-	0	-
C34	31	13,7	63,9	52,9	13	6,5	26,2	16,6	24	77,4	10	76,9	1	3,2	0	-
C43	4	1,8	8,3	6,0	9	4,5	18,2	12,0	4	100,0	9	100,0	0	-	0	-
C44	40	17,6	82,5	66,0	31	15,4	62,5	37,9	40	100,0	31	100,0	0	-	0	-
C45	-	-	-	-	1	0,5	2,0	1,3	0	-	1	100,0	0	-	0	-
C46	1	0,4	2,1	1,9	-	-	-	-	1	100,0	0	-	0	-	0	-
C47	1	0,4	2,1	1,1	1	0,5	2,0	0,9	0	-	1	100,0	0	-	0	-
C49	2	0,9	4,1	3,7	2	1,0	4,0	2,9	2	100,0	2	100,0	0	-	0	-
C50	1	0,4	2,1	1,6	50	24,9	100,9	69,4	1	100,0	49	98,0	0	-	0	-
C51	-	-	-	-	2	1,0	4,0	2,0	0	-	2	100,0	0	-	0	-
C53	-	-	-	-	8	4,0	16,1	11,4	0	-	8	100,0	0	-	0	-
C54	-	-	-	-	13	6,5	26,2	17,8	0	-	13	100,0	0	-	0	-
C56	-	-	-	-	5	2,5	10,1	6,8	0	-	4	80,0	0	-	0	-
C60	1	0,4	2,1	1,9	-	-	-	-	1	100,0	0	-	0	-	0	-
C61	14	6,2	28,9	23,2	-	-	-	-	14	100,0	0	-	0	-	0	-
C62	3	1,3	6,2	5,4	-	-	-	-	3	100,0	0	-	0	-	0	-
C63	1	0,4	2,1	1,9	-	-	-	-	1	100,0	0	-	0	-	0	-
C64	5	2,2	10,3	8,1	3	1,5	6,1	3,5	5	100,0	3	100,0	0	-	0	-
C65	1	0,4	2,1	1,3	-	-	-	-	1	100,0	0	-	0	-	0	-
C67	12	5,3	24,8	21,5	5	2,5	10,1	6,5	12	100,0	4	80,0	0	-	0	-
C70	-	-	-	-	1	0,5	2,0	1,6	0	-	1	100,0	0	-	0	-

TABUĽKA 4: HLÁSENÉ OCHORENIA NA ZHUBNÉ NÁDORY V OKRESOCH SR PODĽA POHLAVIA A LOKALIZÁCIE OCHORENIA V ROKU 2012

TABLE 4: REPORTED CANCER CASES IN THE DISTRICTS OF SLOVAKIA BY SEX AND SITE IN 2012

SPIŠSKÁ NOVÁ VES

2/2

Diagnóza Diagnosis	Registrované ochorenia Registered cases								Mikroskopicky potvrdené Microscopically confirmed				Doplnené z úmrt. listu DCO cases			
	Muži Males				Ženy Females				Muži Males		Ženy Females		Muži Males		Ženy Females	
	Počet Number		Incidenčia Incidence		Počet Number		Incidenčia Incidence		Počet Number		Počet Number		Počet Number		Počet Number	
MKCH-10 ICD-10	Abs.	Perc.	Hrubá	Štand. ¹⁾	Abs.	Perc.	Hrubá	Štand. ¹⁾	Abs.	Perc.	Abs.	Perc.	Abs.	Perc.	Abs.	Perc.
	Abs. (n)	Per cent (%)	CR (n / 100 000)	WSR	Abs. (n)	Per cent (%)	CR (n / 100 000)	WSR	Abs. (n)	Per cent (%)	Abs. (n)	Per cent (%)	Abs. (n)	Per cent (%)	Abs. (n)	Per cent (%)
C71	5	2,2	10,3	9,3	1	0,5	2,0	0,6	3	60,0	1	100,0	0	-	0	-
C73	-	-	-	-	1	0,5	2,0	1,3	0	-	1	100,0	0	-	0	-
C80	1	0,4	2,1	1,4	-	-	-	-	0	-	0	-	0	-	0	-
C81	-	-	-	-	1	0,5	2,0	2,0	0	-	1	100,0	0	-	0	-
C82	1	0,4	2,1	1,4	-	-	-	-	1	100,0	0	-	0	-	0	-
C83	2	0,9	4,1	4,1	5	2,5	10,1	7,5	2	100,0	5	100,0	0	-	0	-
C90	2	0,9	4,1	3,0	4	2,0	8,1	4,0	2	100,0	4	100,0	0	-	0	-
C91	2	0,9	4,1	3,9	3	1,5	6,1	4,3	2	100,0	3	100,0	0	-	0	-
C92	3	1,3	6,2	4,5	1	0,5	2,0	0,8	3	100,0	1	100,0	0	-	0	-
C96, D45	2	0,9	4,1	2,9	2	1,0	4,0	2,4	2	100,0	2	100,0	0	-	0	-
D02	-	-	-	-	1	0,5	2,0	1,6	0	-	1	100,0	0	-	0	-
D03	1	0,4	2,1	2,3	1	0,5	2,0	1,5	1	100,0	1	100,0	0	-	0	-
D04	3	1,3	6,2	3,6	1	0,5	2,0	0,6	3	100,0	1	100,0	0	-	0	-
Spolu Total	227		468,3	376,2	201		405,5	261,5	209	92,1	193	96,0	1	0,4	0	-
D35	1	0,4	2,1	1,6	1	0,5	2,0	2,0	1	100,0	1	100,0	0	-	0	-
D39	-	-	-	-	1	0,5	2,0	2,0	0	-	1	100,0	0	-	0	-
D42	-	-	-	-	1	0,5	2,0	2,0	0	-	1	100,0	0	-	0	-
D47	-	-	-	-	1	0,5	2,0	1,3	0	-	1	100,0	0	-	0	-

¹⁾ štandardizované na svetovú populáciu priamou metódou

TABUĽKA 4: HLÁSENÉ OCHORENIA NA ZHUBNÉ NÁDORY V OKRESOCH SR PODĽA POHLAVIA A LOKALIZÁCIE OCHORENIA V ROKU 2012

TABLE 4: REPORTED CANCER CASES IN THE DISTRICTS OF SLOVAKIA BY SEX AND SITE IN 2012

TREBIŠOV

Diagnóza Diagnosis	Registrované ochorenia Registered cases								Mikroskopicky potvrdené Microscopically confirmed				Doplnené z úmrt. listu DCO cases			
	Muži Males				Ženy Females				Muži Males		Ženy Females		Muži Males		Ženy Females	
	Počet Number		Incidencia Incidence		Počet Number		Incidencia Incidence		Počet Number		Počet Number		Počet Number		Počet Number	
MKCH-10 ICD-10	Abs.	Perc.	Hrubá	Štand. ¹⁾	Abs.	Perc.	Hrubá	Štand. ¹⁾	Abs.	Perc.	Abs.	Perc.	Abs.	Perc.	Abs.	Perc.
	Abs. (n)	Per cent (%)	CR (n / 100 000)	WSR	Abs. (n)	Per cent (%)	CR (n / 100 000)	WSR	Abs. (n)	Per cent (%)	Abs. (n)	Per cent (%)	Abs. (n)	Per cent (%)	Abs. (n)	Per cent (%)
C00	-	-	-	-	1	0,4	1,8	1,3	0	-	1	100,0	0	-	0	-
C01	1	0,4	1,9	1,7	-	-	-	-	1	100,0	0	-	0	-	0	-
C02	-	-	-	-	1	0,4	1,8	1,3	0	-	1	100,0	0	-	0	-
C04	3	1,1	5,8	3,5	-	-	-	-	3	100,0	0	-	0	-	0	-
C05	1	0,4	1,9	1,8	-	-	-	-	1	100,0	0	-	0	-	0	-
C06	-	-	-	-	1	0,4	1,8	1,7	0	-	1	100,0	0	-	0	-
C07	1	0,4	1,9	1,1	-	-	-	-	1	100,0	0	-	0	-	0	-
C08	1	0,4	1,9	1,1	-	-	-	-	1	100,0	0	-	0	-	0	-
C09	2	0,7	3,9	2,2	-	-	-	-	2	100,0	0	-	0	-	0	-
C10	13	4,9	25,2	20,0	-	-	-	-	12	92,3	0	-	0	-	0	-
C13	6	2,2	11,6	8,4	-	-	-	-	6	100,0	0	-	0	-	0	-
C14	1	0,4	1,9	1,1	-	-	-	-	1	100,0	0	-	0	-	0	-
C15	4	1,5	7,7	5,7	-	-	-	-	4	100,0	0	-	0	-	0	-
C16	8	3,0	15,5	11,3	7	2,6	12,9	7,2	8	100,0	7	100,0	0	-	0	-
C17	2	0,7	3,9	3,3	-	-	-	-	2	100,0	0	-	0	-	0	-
C18	14	5,2	27,1	19,1	14	5,3	25,7	14,9	14	100,0	13	92,9	0	-	0	-
C19	2	0,7	3,9	3,6	3	1,1	5,5	3,2	2	100,0	3	100,0	0	-	0	-
C20	15	5,6	29,0	22,0	3	1,1	5,5	3,0	15	100,0	3	100,0	0	-	0	-
C21	1	0,4	1,9	1,6	-	-	-	-	1	100,0	0	-	0	-	0	-
C22	3	1,1	5,8	4,1	3	1,1	5,5	2,3	2	66,7	3	100,0	0	-	0	-
C23	4	1,5	7,7	6,0	3	1,1	5,5	1,4	4	100,0	2	66,7	0	-	0	-
C24	1	0,4	1,9	1,8	-	-	-	-	1	100,0	0	-	0	-	0	-
C25	7	2,6	13,6	11,4	5	1,9	9,2	4,2	6	85,7	4	80,0	0	-	0	-
C30	1	0,4	1,9	1,6	-	-	-	-	1	100,0	0	-	0	-	0	-
C32	6	2,2	11,6	8,8	2	0,8	3,7	2,4	6	100,0	2	100,0	0	-	0	-
C34	40	14,9	77,5	60,8	18	6,8	33,1	18,6	35	87,5	12	66,7	0	-	0	-
C43	3	1,1	5,8	4,5	1	0,4	1,8	1,7	3	100,0	1	100,0	0	-	0	-
C44	32	11,9	62,0	45,0	47	17,7	86,3	43,1	32	100,0	47	100,0	0	-	0	-
C48	1	0,4	1,9	1,8	1	0,4	1,8	3,9	1	100,0	1	100,0	0	-	0	-
C49	-	-	-	-	1	0,4	1,8	0,4	0	-	1	100,0	0	-	0	-
C50	-	-	-	-	49	18,5	90,0	62,0	0	-	49	100,0	0	-	0	-
C51	-	-	-	-	1	0,4	1,8	1,0	0	-	1	100,0	0	-	0	-
C52	-	-	-	-	3	1,1	5,5	3,4	0	-	3	100,0	0	-	0	-
C53	-	-	-	-	20	7,5	36,7	27,6	0	-	20	100,0	0	-	0	-
C54	-	-	-	-	23	8,7	42,2	26,0	0	-	23	100,0	0	-	0	-
C56	-	-	-	-	3	1,1	5,5	3,6	0	-	3	100,0	0	-	0	-
C60	1	0,4	1,9	1,0	-	-	-	-	1	100,0	0	-	0	-	0	-
C61	37	13,8	71,6	58,3	-	-	-	-	37	100,0	0	-	0	-	0	-
C62	3	1,1	5,8	4,1	-	-	-	-	3	100,0	0	-	0	-	0	-
C64	11	4,1	21,3	16,7	5	1,9	9,2	4,6	11	100,0	4	80,0	0	-	0	-
C65	4	1,5	7,7	6,3	1	0,4	1,8	0,6	4	100,0	1	100,0	0	-	0	-

1/2

TABUĽKA 4: HLÁSENÉ OCHORENIA NA ZHUBNÉ NÁDORY V OKRESOCH SR PODĽA POHLAVIA A LOKALIZÁCIE OCHORENIA V ROKU 2012

TABLE 4: REPORTED CANCER CASES IN THE DISTRICTS OF SLOVAKIA BY SEX AND SITE IN 2012

TREBIŠOV

2/2

Diagnóza Diagnosis	Registrované ochorenia Registered cases								Mikroskopicky potvrdené Microscopically confirmed				Doplnené z úmrt. listu DCO cases			
	Muži Males				Ženy Females				Muži Males		Ženy Females		Muži Males		Ženy Females	
	Počet Number		Incidenčia Incidence		Počet Number		Incidenčia Incidence		Počet Number		Počet Number		Počet Number		Počet Number	
MKCH-10 ICD-10	Abs.	Perc.	Hrubá	Štand. ¹⁾	Abs.	Perc.	Hrubá	Štand. ¹⁾	Abs.	Perc.	Abs.	Perc.	Abs.	Perc.	Abs.	Perc.
	Abs. (n)	Per cent (%)	CR (n / 100 000)	WSR	Abs. (n)	Per cent (%)	CR (n / 100 000)	WSR	Abs. (n)	Per cent (%)	Abs. (n)	Per cent (%)	Abs. (n)	Per cent (%)	Abs. (n)	Per cent (%)
C67	9	3,4	17,4	12,5	5	1,9	9,2	5,0	9	100,0	5	100,0	0	-	0	-
C69	-	-	-	-	1	0,4	1,8	1,8	0	-	1	100,0	0	-	0	-
C71	5	1,9	9,7	7,6	2	0,8	3,7	2,3	3	60,0	2	100,0	0	-	0	-
C73	1	0,4	1,9	1,7	6	2,3	11,0	8,9	1	100,0	6	100,0	0	-	1	16,7
C80	4	1,5	7,7	5,4	-	-	-	-	2	50,0	0	-	0	-	0	-
C81	2	0,7	3,9	3,0	1	0,4	1,8	1,9	2	100,0	1	100,0	0	-	0	-
C83	3	1,1	5,8	5,4	4	1,5	7,3	5,9	3	100,0	4	100,0	0	-	0	-
C84	1	0,4	1,9	1,7	1	0,4	1,8	0,4	1	100,0	1	100,0	0	-	0	-
C90	-	-	-	-	4	1,5	7,3	2,9	0	-	4	100,0	0	-	0	-
C91	6	2,2	11,6	13,0	3	1,1	5,5	2,5	6	100,0	3	100,0	0	-	0	-
C92	2	0,7	3,9	3,1	2	0,8	3,7	1,4	2	100,0	2	100,0	0	-	0	-
C93	1	0,4	1,9	2,0	2	0,8	3,7	1,9	1	100,0	2	100,0	0	-	0	-
C94	-	-	-	-	1	0,4	1,8	0,6	0	-	1	100,0	0	-	0	-
C96, D45	2	0,7	3,9	3,6	3	1,1	5,5	3,8	2	100,0	3	100,0	0	-	0	-
D00	2	0,7	3,9	4,1	-	-	-	-	2	100,0	0	-	0	-	0	-
D01	-	-	-	-	1	0,4	1,8	1,3	0	-	1	100,0	0	-	0	-
D04	-	-	-	-	1	0,4	1,8	1,0	0	-	1	100,0	0	-	0	-
D05	-	-	-	-	3	1,1	5,5	2,9	0	-	3	100,0	0	-	0	-
D06	-	-	-	-	8	3,0	14,7	12,3	0	-	8	100,0	0	-	0	-
D07	1	0,4	1,9	1,1	1	0,4	1,8	1,1	1	100,0	1	100,0	0	-	0	-
Spolu Total	268		519,0	404,1	265		486,6	297,5	256	95,5	255	96,2	0	-	1	0,4
D32	-	-	-	-	6	2,3	11,0	7,8	0	-	6	100,0	0	-	0	-
D33	2	0,7	3,9	3,7	5	1,9	9,2	6,3	2	100,0	5	100,0	0	-	1	20,0
D35	1	0,4	1,9	1,3	5	1,9	9,2	6,6	1	100,0	5	100,0	0	-	0	-
D39	-	-	-	-	2	0,8	3,7	2,6	0	-	2	100,0	0	-	0	-
D48	-	-	-	-	1	0,4	1,8	1,5	0	-	1	100,0	0	-	0	-

¹⁾ štandardizované na svetovú populáciu priamou metódou

TABUĽKA 5A: KLINICKÉ ŠTÁDIÁ HLÁSENÝCH OCHORENÍ NA ZHUBNÉ NÁDORY U MUŽOV V SR PODĽA LOKALIZÁCIE OCHORENIA V ROKU 2012

TABLE 5A: CLINICAL STAGES OF THE REPORTED CANCER CASES OF MALES IN SLOVAKIA BY SITE IN 2012

SLOVENSKO | SLOVAKIA

MUŽI | MALES

Diagnóza Diagnosis	Štádium I Stage I		Štádium II Stage II		Štádium III Stage III		Štádium IV Stage IV		Neznáme Unknown		Hodnotené spolu Sum Measure
	Abs. Abs. (n)	Perc. Per cent (%)	Abs. Abs. (n)	Perc. Per cent (%)	Abs. Abs. (n)	Perc. Per cent (%)	Abs. Abs. (n)	Perc. Per cent (%)	Abs. Abs. (n)	Perc. Per cent (%)	Abs. Abs. (n)
C00	31	70,5	6	13,6	2	4,6	4	9,1	1	2,3	44
C01	4	6,3	6	9,4	11	17,2	39	60,9	4	6,3	64
C02	14	20,0	13	18,6	11	15,7	31	44,3	1	1,4	70
C03	2	10,5	1	5,3	4	21,1	12	63,2	0	0,0	19
C04	11	13,3	9	10,8	12	14,5	50	60,2	1	1,2	83
C05	7	26,9	1	3,9	4	15,4	14	53,9	0	0,0	26
C06	3	12,5	2	8,3	6	25,0	13	54,2	0	0,0	24
C07	6	21,4	5	17,9	7	25,0	9	32,1	1	3,6	28
C08	2	20,0	2	20,0	2	20,0	4	40,0	0	0,0	10
C09	4	3,5	10	8,6	27	23,3	74	63,8	1	0,9	116
C10	9	6,6	13	9,5	27	19,7	86	62,8	2	1,5	137
C11	0	0,0	0	0,0	7	28,0	16	64,0	2	8,0	25
C12	1	2,4	5	11,9	10	23,8	26	61,9	0	0,0	42
C13	5	3,6	6	4,4	28	20,3	94	68,1	5	3,6	138
C15	16	6,1	25	9,5	94	35,9	118	45,0	9	3,4	262
C16	113	20,3	79	14,2	142	25,5	216	38,8	7	1,3	557
C17	17	31,5	8	14,8	12	22,2	17	31,5	0	0,0	54
C18	220	17,6	364	29,2	327	26,2	322	25,8	14	1,1	1 247
C19	54	22,0	56	22,9	65	26,5	67	27,4	3	1,2	245
C20	149	21,3	158	22,6	227	32,4	159	22,7	7	1,0	700
C21	4	17,4	4	17,4	10	43,5	5	21,7	0	0,0	23
C22	13	4,5	22	7,6	38	13,2	192	66,4	24	8,3	289
C23	8	13,1	10	16,4	8	13,1	32	52,5	3	4,9	61
C24	14	18,4	17	22,4	11	14,5	32	42,1	2	2,6	76
C25	18	4,5	28	6,9	47	11,6	292	72,3	19	4,7	404
C30	2	20,0	3	30,0	1	10,0	4	40,0	0	0,0	10
C31	1	7,7	2	15,4	2	15,4	8	61,5	0	0,0	13
C32	58	21,4	41	15,1	64	23,6	104	38,4	4	1,5	271
C34	161	8,2	100	5,1	463	23,6	1 165	59,3	77	3,9	1 966
C38	0	0,0	1	14,3	1	14,3	4	57,1	1	14,3	7
C40	2	18,2	5	45,5	2	18,2	2	18,2	0	0,0	11
C41	5	38,5	3	23,1	1	7,7	1	7,7	3	23,1	13
C43	249	58,0	88	20,5	43	10,0	50	11,6	0	0,0	430
C44	2 639	90,4	240	8,2	29	1,0	13	0,5	0	0,0	2 921
C45	1	5,9	0	0,0	4	23,5	10	58,8	2	11,8	17
C47	1	33,3	1	33,3	1	33,3	0	0,0	0	0,0	3
C48	3	25,0	2	16,7	1	8,3	6	50,0	0	0,0	12
C49	38	48,1	12	15,2	10	12,7	17	21,5	2	2,5	79
C50	8	25,0	14	43,8	9	28,1	1	3,1	0	0,0	32
C60	17	39,5	12	27,9	7	16,3	6	14,0	1	2,3	43
C61	317	16,1	971	49,4	295	15,0	335	17,0	48	2,4	1 966
C62	221	78,9	18	6,4	39	13,9	0	0,0	2	0,7	280
C64	326	47,8	71	10,4	92	13,5	165	24,2	28	4,1	682
C65	15	38,5	3	7,7	11	28,2	10	25,6	0	0,0	39
C66	7	30,4	6	26,1	2	8,7	7	30,4	1	4,4	23
C67	482	65,9	129	17,7	58	7,9	56	7,7	6	0,8	731
C68	1	50,0	0	0,0	1	50,0	0	0,0	0	0,0	2
C69	12	48,0	11	44,0	2	8,0	0	0,0	0	0,0	25
C73	42	46,7	14	15,6	20	22,2	14	15,6	0	0,0	90
C74	0	0,0	0	0,0	0	0,0	1	100,0	0	0,0	1

TABUĽKA 5B: KLINICKÉ ŠTÁDIÁ HLÁSENÝCH OCHORENÍ NA ZHUBNÉ NÁDORY U ŽIEN V SR PODĽA
 LOKALIZÁCIE OCHORENIA V ROKU 2012
 TABLE 5B: CLINICAL STAGES OF THE REPORTED CANCER CASES OF FEMALES IN SLOVAKIA BY SITE IN 2012

SLOVENSKO | SLOVAKIA

ŽENY | FEMALES

Diagnóza Diagnosis	Štádium I Stage I		Štádium II Stage II		Štádium III Stage III		Štádium IV Stage IV		Neznáme Unknown		Hodnotené spolu Sum Measure
	Abs. Abs. (n)	Perc. Per cent (%)	Abs. Abs. (n)	Perc. Per cent (%)	Abs. Abs. (n)	Perc. Per cent (%)	Abs. Abs. (n)	Perc. Per cent (%)	Abs. Abs. (n)	Perc. Per cent (%)	Abs. Abs. (n)
C00	31	83,8	2	5,4	2	5,4	2	5,4	0	0,0	37
C01	1	12,5	1	12,5	1	12,5	5	62,5	0	0,0	8
C02	5	31,3	3	18,8	2	12,5	6	37,5	0	0,0	16
C03	5	31,3	2	12,5	4	25,0	5	31,3	0	0,0	16
C04	1	7,7	5	38,5	2	15,4	4	30,8	1	7,7	13
C05	1	11,1	4	44,4	1	11,1	3	33,3	0	0,0	9
C06	2	18,2	2	18,2	2	18,2	4	36,4	1	9,1	11
C07	11	44,0	5	20,0	4	16,0	4	16,0	1	4,0	25
C08	3	42,9	2	28,6	1	14,3	1	14,3	0	0,0	7
C09	1	6,3	4	25,0	5	31,3	6	37,5	0	0,0	16
C10	0	0,0	0	0,0	8	33,3	15	62,5	1	4,2	24
C11	0	0,0	3	27,3	5	45,5	2	18,2	1	9,1	11
C13	2	25,0	0	0,0	0	0,0	5	62,5	1	12,5	8
C15	4	13,8	8	27,6	4	13,8	12	41,4	1	3,5	29
C16	85	22,1	49	12,7	86	22,3	152	39,5	13	3,4	385
C17	16	31,4	7	13,7	12	23,5	15	29,4	1	2,0	51
C18	223	22,1	250	24,7	271	26,8	250	24,7	17	1,7	1 011
C19	29	15,4	48	25,5	64	34,0	44	23,4	3	1,6	188
C20	83	20,7	86	21,5	129	32,2	99	24,7	4	1,0	401
C21	12	31,6	9	23,7	13	34,2	4	10,5	0	0,0	38
C22	10	7,4	4	3,0	14	10,4	90	66,7	17	12,6	135
C23	22	12,6	20	11,4	27	15,4	102	58,3	4	2,3	175
C24	12	12,5	13	13,5	13	13,5	58	60,4	0	0,0	96
C25	21	5,3	35	9,0	49	12,5	275	70,3	12	3,1	392
C30	3	33,3	1	11,1	3	33,3	1	11,1	1	11,1	9
C31	1	10,0	1	10,0	2	20,0	4	40,0	2	20,0	10
C32	6	27,3	1	4,6	9	40,9	4	18,2	2	9,1	22
C34	95	14,0	37	5,4	125	18,4	396	58,2	27	4,0	680
C38	0	0,0	0	0,0	0	0,0	1	50,0	1	50,0	2
C40	3	30,0	5	50,0	0	0,0	2	20,0	0	0,0	10
C41	7	36,8	4	21,1	0	0,0	7	36,8	1	5,3	19
C43	231	60,2	97	25,3	31	8,1	24	6,3	1	0,3	384
C44	2 808	90,9	246	8,0	26	0,8	6	0,2	2	0,1	3 088
C45	0	0,0	2	22,2	4	44,4	3	33,3	0	0,0	9
C47	0	0,0	0	0,0	3	100,0	0	0,0	0	0,0	3
C48	6	28,6	3	14,3	3	14,3	9	42,9	0	0,0	21
C49	44	46,3	22	23,2	16	16,8	12	12,6	1	1,1	95
C50	1 087	37,1	994	33,9	546	18,6	256	8,7	51	1,7	2 934
C51	41	45,6	19	21,1	16	17,8	12	13,3	2	2,2	90
C52	2	11,1	7	38,9	4	22,2	5	27,8	0	0,0	18
C53	256	46,1	85	15,3	131	23,6	79	14,2	4	0,7	555
C54	691	75,6	76	8,3	69	7,6	71	7,8	8	0,9	915
C55	0	0,0	2	16,7	2	16,7	7	58,3	1	8,3	12
C56	122	22,0	42	7,6	178	32,1	203	36,6	9	1,6	554
C57	4	66,7	0	0,0	1	16,7	1	16,7	0	0,0	6
C58	5	83,3	0	0,0	1	16,7	0	0,0	0	0,0	6
C64	223	54,9	35	8,6	46	11,3	84	20,7	18	4,4	406
C65	13	40,6	3	9,4	7	21,9	9	28,1	0	0,0	32
C66	4	30,8	2	15,4	1	7,7	3	23,1	3	23,1	13
C67	179	65,3	46	16,8	19	6,9	27	9,9	3	1,1	274
C69	11	36,7	12	40,0	3	10,0	4	13,3	0	0,0	30
C73	312	74,1	28	6,7	54	12,8	22	5,2	5	1,2	421
C74	1	12,5	1	12,5	1	12,5	5	62,5	0	0,0	8

TABUĽKA 6: POČET REGISTROVANÝCH ÚMRTÍ NA C00 - C97 A D00 - D48 A MIERY ÚMRTNOSTI V SR PODĽA POHLAVIA A LOKALIZÁCIE V ROKU 2012

TABLE 6: NUMBER OF DEATHS C00-C97 AND D00-D48 AND MORTALITY RATES IN SLOVAKIA BY SEX AND SITE IN 2012

SLOVENSKO | SLOVAKIA

1/3

Príčina smrti Cause of Death	Muži Males				Ženy Females			
	Počet Number		Úmrtnosť Mortality		Počet Number		Úmrtnosť Mortality	
	Abs. ¹⁾ Abs. (n)	Perc. Per cent (%)	Hrubá CDR (n / 100 000)	Štand. ²⁾ ASMR	Abs. ¹⁾ Abs. (n)	Perc. Per cent (%)	Hrubá CDR (n / 100 000)	Štand. ²⁾ ASMR
C00	6	0,1	0,2	0,2	-	-	-	-
C01	57	0,8	2,2	1,6	8	0,2	0,3	0,2
C02	65	0,9	2,5	1,7	8	0,2	0,3	0,1
C03	9	0,1	0,3	0,2	2	0,0	0,1	0,1
C04	46	0,7	1,7	1,2	6	0,1	0,2	0,1
C05	13	0,2	0,5	0,3	3	0,1	0,1	0,1
C06	7	0,1	0,3	0,2	3	0,1	0,1	0,1
C07	12	0,2	0,5	0,3	5	0,1	0,2	0,1
C08	6	0,1	0,2	0,1	6	0,1	0,2	0,1
C09	58	0,8	2,2	1,5	5	0,1	0,2	0,1
C10	115	1,7	4,4	3,0	13	0,3	0,5	0,2
C11	16	0,2	0,6	0,4	5	0,1	0,2	0,1
C12	24	0,3	0,9	0,6	2	0,0	0,1	0,0
C13	117	1,7	4,4	3,1	10	0,2	0,4	0,2
C14	25	0,4	0,9	0,6	4	0,1	0,1	0,1
C15	216	3,1	8,2	5,5	37	0,7	1,3	0,7
C16	373	5,4	14,2	9,5	258	5,0	9,3	4,2
C17	22	0,3	0,8	0,6	13	0,3	0,5	0,2
C18	582	8,5	22,1	14,4	437	8,4	15,8	7,2
C19	152	2,2	5,8	3,9	100	1,9	3,6	1,7
C20	357	5,2	13,6	9,0	192	3,7	6,9	3,1
C21	17	0,2	0,6	0,4	15	0,3	0,5	0,3
C22	228	3,3	8,7	5,7	124	2,4	4,5	2,0
C23	35	0,5	1,3	0,9	119	2,3	4,3	1,9
C24	49	0,7	1,9	1,2	65	1,3	2,3	1,0
C25	366	5,3	13,9	9,4	365	7,1	13,2	6,1
C26	31	0,5	1,2	0,8	26	0,5	0,9	0,4
C30	5	0,1	0,2	0,1	2	0,0	0,1	0,0
C31	7	0,1	0,3	0,2	3	0,1	0,1	0,1
C32	129	1,9	4,9	3,3	10	0,2	0,4	0,2
C33	1	0,0	0,0	0,0	1	0,0	0,0	0,0
C34	1 613	23,5	61,2	41,4	482	9,3	17,4	8,9
C37	2	0,0	0,1	0,0	-	-	-	-
C38	16	0,2	0,6	0,5	9	0,2	0,3	0,2
C39	12	0,2	0,5	0,3	7	0,1	0,3	0,1
C40	8	0,1	0,3	0,3	11	0,2	0,4	0,2
C41	11	0,2	0,4	0,3	8	0,2	0,3	0,2
C43	89	1,3	3,4	2,4	83	1,6	3,0	1,4
C44	33	0,5	1,3	0,8	20	0,4	0,7	0,2
C45	6	0,1	0,2	0,2	8	0,2	0,3	0,2
C46	2	0,0	0,1	0,1	2	0,0	0,1	0,0
C47	1	0,0	0,0	0,0	1	0,0	0,0	0,1

TABUĽKA 6: POČET REGISTROVANÝCH ÚMRTÍ NA C00 - C97 A D00 - D48 A MIERY ÚMRTNOSTI V SR PODĽA POHLAVIA A LOKALIZÁCIE V ROKU 2012
 TABLE 6: NUMBER OF DEATHS C00-C97 AND D00-D48 AND MORTALITY RATES IN SLOVAKIA BY SEX AND SITE IN 2012

SLOVENSKO | SLOVAKIA

2/3

Príčina smrti Cause of Death	Muži Males				Ženy Females			
	Počet Number		Úmrtnosť Mortality		Počet Number		Úmrtnosť Mortality	
	Abs. ¹⁾ Abs. (n)	Perc. Per cent (%)	Hrubá CDR (n / 100 000)	Štand. ²⁾ ASMR	Abs. ¹⁾ Abs. (n)	Perc. Per cent (%)	Hrubá CDR (n / 100 000)	Štand. ²⁾ ASMR
C48	12	0,2	0,5	0,3	19	0,4	0,7	0,5
C49	29	0,4	1,1	0,8	35	0,7	1,3	0,8
C50	10	0,1	0,4	0,2	826	16,0	29,8	15,3
C51	-	-	-	-	40	0,8	1,4	0,6
C52	-	-	-	-	10	0,2	0,4	0,2
C53	-	-	-	-	232	4,5	8,4	5,1
C54	-	-	-	-	213	4,1	7,7	3,8
C55	-	-	-	-	36	0,7	1,3	0,6
C56	-	-	-	-	301	5,8	10,9	5,8
C57	-	-	-	-	27	0,5	1,0	0,4
C60	14	0,2	0,5	0,3	-	-	-	-
C61	560	8,2	21,3	13,4	-	-	-	-
C62	24	0,3	0,9	0,7	-	-	-	-
C63	3	0,0	0,1	0,1	-	-	-	-
C64	242	3,5	9,2	6,3	144	2,8	5,2	2,4
C65	12	0,2	0,5	0,3	13	0,3	0,5	0,2
C66	4	0,1	0,2	0,1	2	0,0	0,1	0,0
C67	243	3,5	9,2	6,1	68	1,3	2,5	1,0
C68	5	0,1	0,2	0,1	2	0,0	0,1	0,0
C69	5	0,1	0,2	0,1	4	0,1	0,1	0,1
C70	4	0,1	0,2	0,1	9	0,2	0,3	0,2
C71	170	2,5	6,5	4,6	178	3,4	6,4	3,6
C72	5	0,1	0,2	0,2	5	0,1	0,2	0,1
C73	8	0,1	0,3	0,2	23	0,4	0,8	0,3
C74	5	0,1	0,2	0,1	7	0,1	0,3	0,2
C75	3	0,0	0,1	0,1	-	-	-	-
C76	4	0,1	0,2	0,1	3	0,1	0,1	0,1
C80	165	2,4	6,3	4,1	146	2,8	5,3	2,6
C81	22	0,3	0,8	0,6	8	0,2	0,3	0,2
C82	17	0,2	0,6	0,4	16	0,3	0,6	0,3
C83	64	0,9	2,4	1,6	46	0,9	1,7	0,8
C84	9	0,1	0,3	0,2	7	0,1	0,3	0,1
C85	16	0,2	0,6	0,4	11	0,2	0,4	0,2
C88	4	0,1	0,2	0,1	6	0,1	0,2	0,1
C90	68	1,0	2,6	1,7	100	1,9	3,6	1,5
C91	77	1,1	2,9	2,2	53	1,0	1,9	1,1
C92	70	1,0	2,7	1,9	70	1,4	2,5	1,4
C93	2	0,0	0,1	0,1	1	0,0	0,0	0,0
C94	-	-	-	-	3	0,1	0,1	0,1
C95	7	0,1	0,3	0,2	9	0,2	0,3	0,2
C96, D45	16	0,2	0,6	0,4	16	0,3	0,6	0,3

TABUĽKA 6: POČET REGISTROVANÝCH ÚMRTÍ NA C00 - C97 A D00 - D48 A MIERY ÚMRTNOSTI V SR PODĽA POHLAVIA A LOKALIZÁCIE V ROKU 2012
 TABLE 6: NUMBER OF DEATHS C00-C97 AND D00-D48 AND MORTALITY RATES IN SLOVAKIA BY SEX AND SITE IN 2012
 SLOVENSKO | SLOVAKIA

Príčina smrti Cause of Death	Muži Males				Ženy Females			
	Počet Number		Úmrtosť Mortality		Počet Number		Úmrtosť Mortality	
	Abs. ^{*)} Abs. (n)	Perc. Per cent (%)	Hrubá CDR (n / 100 000)	Štand. ^{**)} ASMR (n / 100 000)	Abs. ^{*)} Abs. (n)	Perc. Per cent (%)	Hrubá CDR (n / 100 000)	Štand. ^{**)} ASMR (n / 100 000)
C97	21	0,3	0,8	0,5	8	0,2	0,3	0,1
Spolu Total	6 859		260,4	175,1	5 175		186,6	92,2
D12	-	-	-	-	1	-	0,0	0,0
D18	1	-	0,0	0,1	-	-	-	-
D32	3	-	0,1	0,1	6	-	0,2	0,1
D33	14	-	0,5	0,4	17	-	0,6	0,3
D35	1	-	0,0	0,0	-	-	-	-
D36	-	-	-	-	1	-	0,0	0,0
D37	5	-	0,2	0,1	9	-	0,3	0,1
D38	8	-	0,3	0,2	7	-	0,3	0,1
D39	-	-	-	-	1	-	0,0	0,0
D40	1	-	0,0	0,0	-	-	-	-
D41	-	-	-	-	3	-	0,1	0,1
D42	-	-	-	-	1	-	0,0	0,0
D43	5	-	0,2	0,2	4	-	0,1	0,0
D46	19	-	0,7	0,5	19	-	0,7	0,3
D47	7	-	0,3	0,2	4	-	0,1	0,1
D48	13	-	0,5	0,3	13	-	0,5	0,2

Poznámky: ^{*)} zdroj primárnych dát: Štatistický úrad Slovenskej republiky
^{**)} štandardizované na svetovú populáciu priamou metódou

Vysvetlivky: CDR Crude death rate
 ASMR Age standardised mortality rate adjusted to the world standard population

TABUĽKA 7A: PREVALENCIA NÁDOROVÝCH OCHORENÍ U MUŽOV NA SLOVENSKU PODĽA VYBRANÝCH LOKALIZÁCIÍ A VEKOVÝCH SKUPÍN K 31.12.2012 (1978-2012)
 TABLE 7A: CANCER PREVALENCE OF ALL AND SELECTED SITES IN MALES BY AGE GROUP IN SLOVAKIA AT 31ST DECEMBER 2012 (1978-2012)

SLOVENSKO | SLOVAKIA

MUŽI | MALES

Diagnóza Diagnosis	Veková skupina (roky) Age group (Years)																		Spolu All ages
	0 - 4	5 - 9	10 - 14	15 - 19	20 - 24	25 - 29	30 - 34	35 - 39	40 - 44	45 - 49	50 - 54	55 - 59	60 - 64	65 - 69	70 - 74	75 - 79	80 - 84	85+	
C16	0	0	0	1	0	9	20	44	80	147	199	282	235	264	252	178	76	29	1 816
C18	0	2	5	12	15	36	68	123	198	401	579	983	1 113	1 169	1 011	679	305	89	6 788
C19	0	0	0	0	1	7	7	20	41	78	133	206	257	239	200	103	48	21	1 361
C20-C21	0	0	0	1	6	17	29	69	132	294	468	748	739	661	496	327	131	41	4 159
C22	13	1	3	1	1	1	5	4	4	5	26	46	47	57	37	19	8	3	281
C25	0	0	0	0	1	2	7	13	22	43	49	49	58	69	34	29	8	7	391
C34	0	0	2	5	12	13	22	48	104	221	381	603	622	519	464	282	122	29	3 449
C43	2	1	10	25	50	113	141	194	241	294	349	412	373	337	248	165	90	35	3 080
C61	0	0	0	0	0	0	2	0	10	86	500	1 321	1 985	2 379	2 103	1 459	562	180	10 587
C64	65	19	4	8	6	21	56	142	251	438	620	720	652	514	353	183	71	17	4 140
C67	3	1	1	6	17	44	56	83	163	301	524	697	754	756	726	455	261	92	4 940
C73	0	4	11	29	31	53	69	77	85	94	97	95	73	49	29	10	5	1	812
C81	30	56	78	131	180	147	117	119	63	56	51	44	23	15	12	6	1	1	1 130
C83	22	48	32	46	31	37	72	61	76	79	111	152	145	103	117	62	21	1	1 216
C91	212	127	78	44	17	14	21	20	45	77	126	140	171	173	139	112	39	18	1 573
C92	19	16	11	24	24	25	40	44	31	39	28	39	33	32	31	23	9	2	470
C00-C97	713	451	483	895	1 441	2 029	2 505	2 919	3 859	5 869	8 614	11 757	12 670	12 672	11 080	7 941	3 893	1 495	91 286
C00-D09	758	484	543	994	1 562	2 200	2 682	3 138	4 193	6 244	9 153	12 346	13 201	13 206	11 532	8 283	4 034	1 544	96 097

TABUĽKA 7B: PREVALENCIA NÁDOROVÝCH OCHORENÍ U ŽIEN NA SLOVENSKU PODĽA VYBRANÝCH LOKALIZÁCIÍ A VEKOVÝCH SKUPÍN K 31.12.2012 (1978-2012)

TABLE 7B: CANCER PREVALENCE OF ALL AND SELECTED SITES IN FEMALES BY AGE GROUP IN SLOVAKIA AT 31ST DECEMBER 2012 (1978-2012)

SLOVENSKO | SLOVAKIA

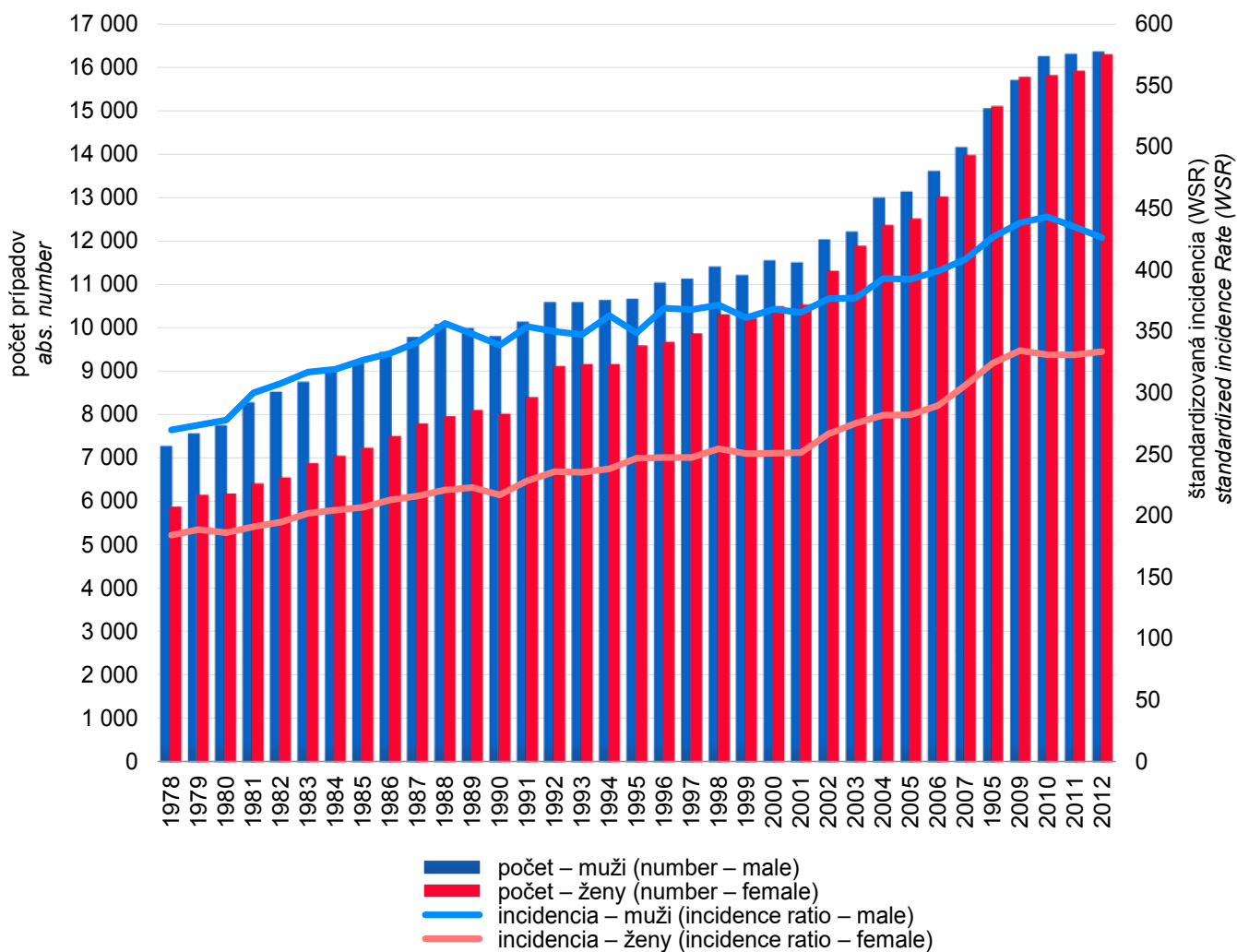
ŽENY | FEMALES

Diagnóza Diagnosis	Veková skupina (roky) Age group (Years)																		Spolu All ages
	0 - 4	5 - 9	10 - 14	15 - 19	20 - 24	25 - 29	30 - 34	35 - 39	40 - 44	45 - 49	50 - 54	55 - 59	60 - 64	65 - 69	70 - 74	75 - 79	80 - 84	85+	
C16	0	0	1	1	2	5	20	36	65	101	126	144	184	197	213	164	84	51	1 394
C18	0	1	9	13	21	37	73	134	235	401	609	813	929	914	892	715	354	127	6 277
C19	0	0	0	0	1	5	10	22	40	76	131	169	187	176	160	124	62	16	1 179
C20-C21	0	0	0	2	3	16	27	71	120	198	319	406	469	445	324	266	120	46	2 832
C22	11	2	4	0	5	2	2	3	3	9	18	13	17	19	21	13	6	2	150
C25	0	1	0	5	4	1	6	6	8	43	31	54	56	51	44	36	25	8	379
C34	1	0	1	9	5	17	21	33	50	110	161	201	252	184	164	118	60	26	1 413
C43	2	2	7	36	85	159	267	311	454	475	483	509	421	381	282	204	113	49	4 240
C50	0	0	0	2	31	131	558	1 212	2 485	3 774	3 903	3 922	3 479	2 973	2 136	1 366	576	269	26 817
C53	0	0	0	7	71	419	997	1 553	1 590	1 392	954	751	442	291	188	91	45	13	8 804
C56	4	7	34	64	124	148	174	268	446	549	576	484	395	289	193	105	54	14	3 928
C64	90	32	5	4	11	24	50	69	143	269	381	456	499	407	355	226	70	17	3 108
C67	2	2	2	3	9	15	35	42	58	117	177	271	299	302	269	185	126	46	1 960
C73	1	6	25	90	156	255	304	352	429	460	521	512	362	256	142	65	16	3	3 955
C81	4	30	85	199	236	197	119	101	74	54	46	46	28	18	14	7	1	2	1 261
C83	11	17	10	20	31	43	47	46	58	103	155	143	165	143	119	96	43	10	1 260
C91	175	93	56	18	10	7	7	21	30	41	80	112	116	142	112	98	45	16	1 179
C92	15	14	17	14	28	16	34	25	34	40	56	49	35	27	17	13	7	1	442
C00-C97	597	358	443	712	1 123	2 007	3 608	5 744	8 800	12 295	14 571	15 643	15 188	13 717	11 725	8 863	4 706	2 142	122 242
C00-D09	636	399	515	900	1 568	3 322	5 902	8 229	11 179	14 498	16 341	17 014	16 383	14 754	12 493	9 369	4 967	2 250	140 719

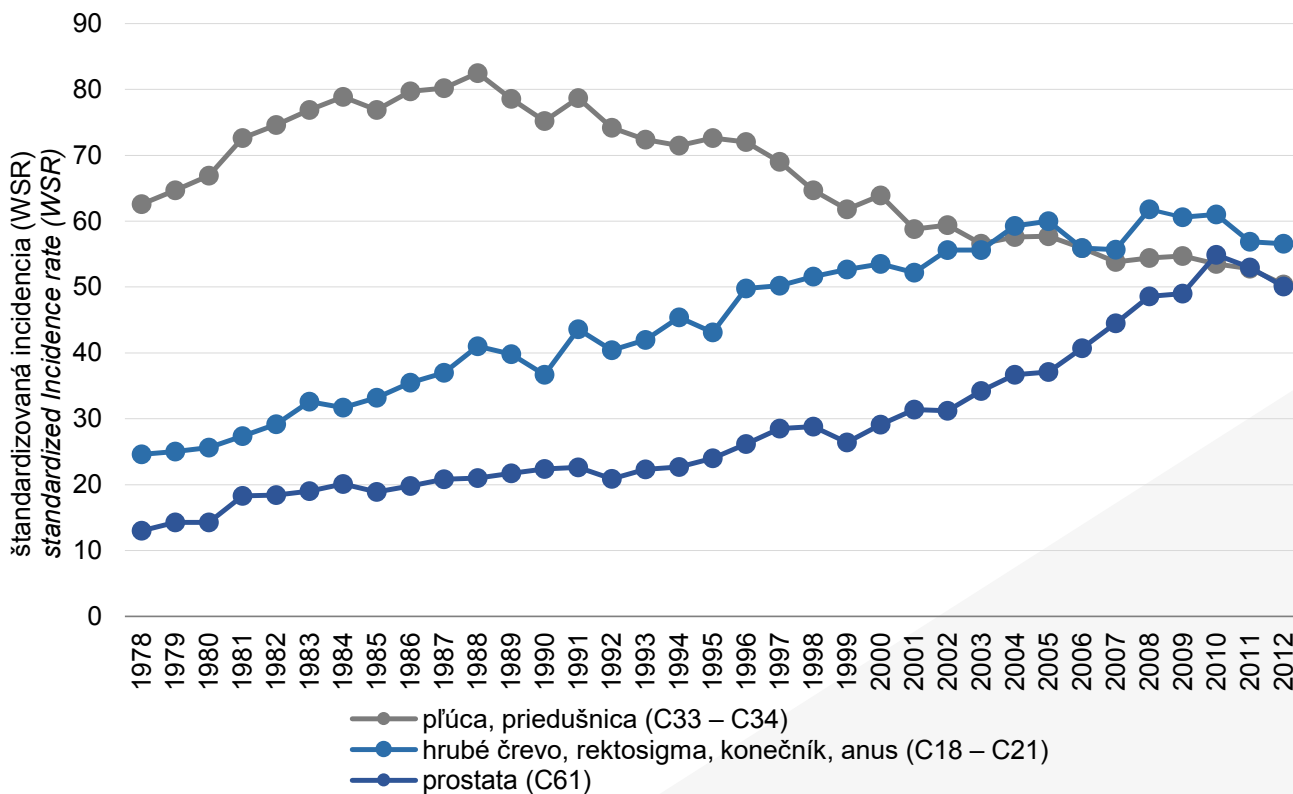
PRÍLOHA 1

GRAF 4: VÝVOJ POČTU REGISTROVANÝCH PRÍPADOV ZHUBNÝCH NÁDOROV A TREND ŠTANDARDIZOVANEJ INCIDENCIE (WSR) V ROKOCH 1978 AŽ 2012 V SR

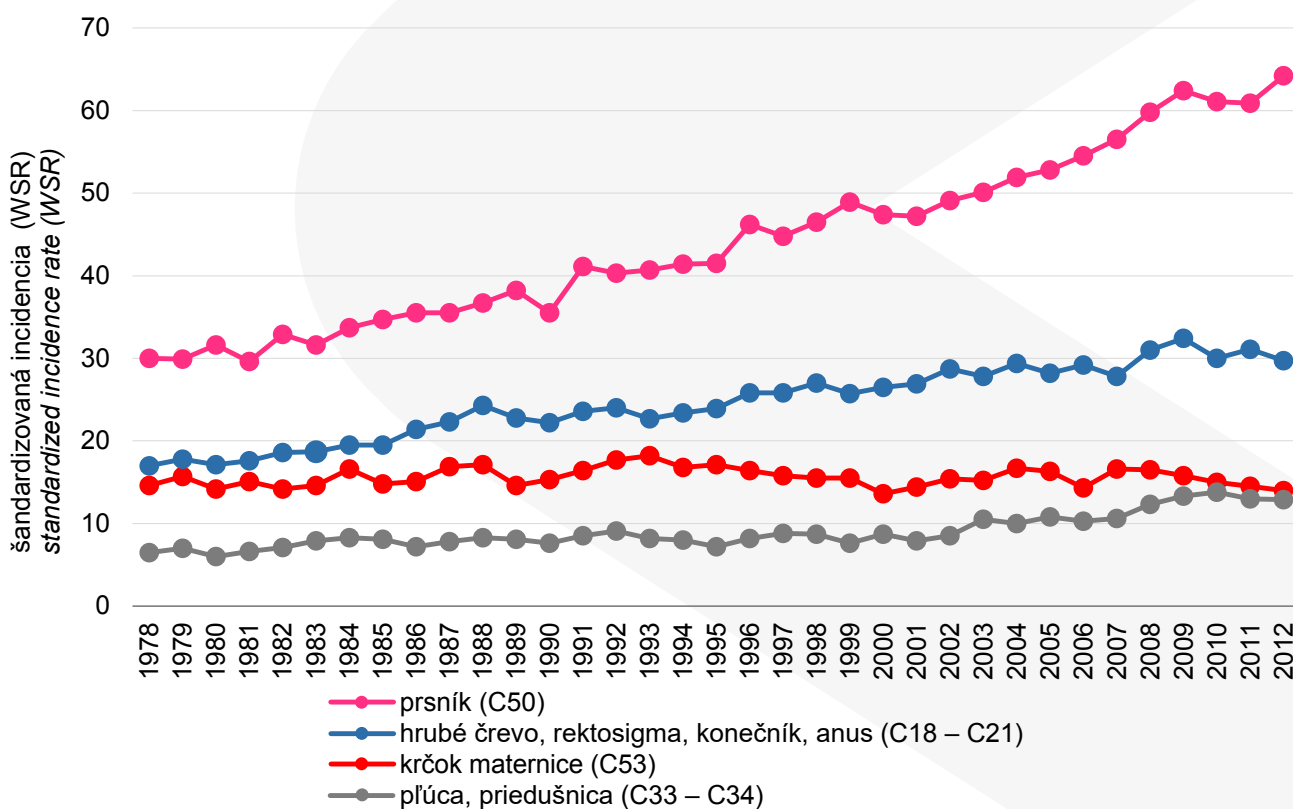
GRAPH 4: EVALUATION OF CANCER CASES AND THE TREND OF THE STANDARDIZED INCIDENCE RATES (WSR) SINCE 1978 TO 2012 IN SLOVAKIA



GRAF 5: VÝVOJ INCIDENCIE ZHUBNÝCH NÁDOROV VYBRANÝCH LOKALÍT U MUŽOV SR
 GRAPH 5: TREND OF CANCER INCIDENCE OF SELECTED SITES IN MEN, SLOVAKIA



GRAF 6: VÝVOJ INCIDENCIE ZHUBNÝCH NÁDOROV VYBRANÝCH LOKALÍT U ŽIEN SR
 GRAPH 6: TREND OF CANCER INCIDENCE OF SELECTED SITES IN WOMEN, SLOVAKIA



**Národné centrum
zdravotníckych informácií**

**Lazaretská 26
811 09 Bratislava**

www.nczisk.sk

ISBN 978-80-89292-79-0



9 788089 292790